



**Vinni valla 2019 aasta eelarve eelnõu
seletuskiri**

Sissejuhatus

Vinni Vallavalitsus esitab vallavolikogule kinnitamiseks Vinni valla 2019 aasta eelarve.

Eelarve koostamise aluseks on 2019 aasta riigieelarve eelnõu, Vinni valla, Rägavere valla ja Laekvere valla arengukavad ja eelarvestrateegiad, ühinemisleping, hallatavate asutuste eelarve taotlused, eraisikute, MTÜ-de ja sihtasutuste taotlused ning muu vallavalitsusele teadaolev informatsioon.

Finantsjuhtimise seisukohalt on eelarvele seatud kolm olulist eesmärki:

- *eelarve kui tegevusplaan – vahend tegevuste korraldamiseks ja eesmärkide saavutamiseks,
- *eelarve kui finantsplaan – annab ülevaate laekuvatest tuludest ja tehtavatest kulutustest,
- *eelarve kui kommunikatsioonivahend – kannab avalikkusele arusaadavat informatsiooni ja on demokraatliku valtsmissüsteemi usalduse indikaatoriks.

Eelarvepoliitika järjekindlus on üheks olulisemaks stabiilsuse näitajaks. Valla 2019 a eelarve koostamisel on eesmärgiks:

*Eelarve koostamisel on arvestatud kohaliku omavalitsuse üksuse finantsjuhtimise seadust, mille alusel on alates 2019 aastast eelarveosadeks:

- 1)põhitegevuse tulud;
- 2)põhitegevuse kulud;
- 3)investeermistegevus;
- 4)finantseerimistegevus;
- 5)likviidsete varade muutus.

Eelarve on koostatud tekkepõhiselt üheks eelarveaastaks, eelarve projekt on koostatud eesmärgipõhiselt ja jaotatud valitsemisfunktsioonide klassifikaatori alusel. Tulude ja kulude klassifitseerimine on oluline nii eelarvepoliitika formuleerimise seisukohalt kui ka selleks, et mõõta ressursside jagunemist eri tegevusalade vahel, millega tagatakse seadustele vastavus, tulemusanalüüs ning eelarve igapäevane administreerimine. Selleks on kinnitatud Rahandusministri poolt eelarve klassifikaator. Eelarve esitatakse eurodes.

Eelarvesse on kavandatud vahendid projektide kaas- ja omafinantseerimise tagamiseks.

Eraldi on põhitegevuse kuluna planeeritud reservfond ettenägematute väljaminekute tagamiseks.

Majandusprognosis

Rahandusministeeriumi kevadise majandusprognosis järgi kasvab Eesti majandus tänava ligikaudu 4 protsenti ja 2019. aastal 3,2 protsenti.

“Välismaine nõudlus Eesti tootjate kaupade ja teenuste järele on kasvanud. On lootust, et soodne keskkond püsib veel mõnda aega ning loob head tingimused meie eksportivatele ettevõtetele,” ütles rahandusminister Toomas Tõniste. “Eesti ettevõtete investeeringud meie majandusse hakkasid möödunud aastal taas kasvama. Kui läheb hästi meie naaberriikidel, läheb hästi ka meie majandusel.” Aastatel 2020–2022 püsib Eesti majanduskasv 3 protsendi lähedal. Kasvu peaks neil aastail rohkem toetama töötlev tööstus ning ekspordile orienteeritud teenindusvaldkonnad. Vaatamata 2017. aasta harjumatu kiirele, 4,9 protsendini ulatunud kasvule ei ole Eesti majandus siiski üle kuumenenud, kuigi toimib ilmselt mõnevõrra üle oma potentsiaalse taseme.

Eesti erasektor on alates majanduskriisi puhkemisest käitunud väga konservatiivselt, vähendades laenukoormust ning kogudes finantspuhvleid. Seoses konjunktuuri paranemisega on ettevõtted siiski viimase aasta jooksul muutunud julgemaks oma investeerimisotsustes. Soodsa konjunktuuri püüdes peaks see trend jätkuma, kuid ühtlasi on valmisolek majanduse tagasilööki olemas.

Keskmine palk kasvab mulluse 1221 euroga võrreldes sel aastal 1307 euroni ja järgmisel aastal 1381 euroni. Keskmise palga reaalkasv, mis arvestab hinnatõusu mõju, on tänava 4 protsenti ja järgmisel aastal 3,3 protsenti. Kiire majanduskasvu tingimustes on nii palgatulu kui ka ettevõtete kasumid kasvanud pea kõigis valdkondades. Töötus on vähenenud ja samas on kasvanud tööjõupuudus.

Eesti tööeline elanikkond väheneb, kuid seda on seni korvanud inimeste üha suurem tööturul osalemine, sealhulgas töövõimereformi toel tööd leidnud inimesed. Töötajate osakaal tööealisest rahvastikust on rekordiliselt kõrgel tasemel. Tööturul osalemise tõus võimaldab hõivet kasvatada veel kuni 2019. aastani, kuid edaspidi Eesti tööturu sisemised ressursid ammenduvad. Kui tänava on prognoosi kohaselt tööga hõivatud 664 000 inimest, siis see kasvab järgmisel aastal 667 100-ni ja püsib samal tasemel 2020. aastal, kuid edaspidi hakkab hõivatute arv tasapisi langema.

Statistilist tööpuuduse määra kergitab järgmistel aastatel töövõimereform, mille eesmärk on aidata tööd leida suurel hulgal seni tööturult väljas olnud inimestel. Tööpuuduse määraks on tänava oodata 5,8 protsenti ja 2019. aastal 6,2 protsenti. Kui sellest välja arvestada töövõimereformiga seoses tööturule tulnud inimesed, oleks tööpuuduse määr tänava 5 protsenti ja 2019. aastal 4,8 protsenti.

Hinnatõus kiirenes möödunud aastal pärast kolme aastat paigalseisu. Edaspidi hindade tõus mõnevõrra pidurdub, jäädes lähiaastatel 2–3 protsendi piiresse. Tänavu on oodata tarbijahinnaindeksi tõusuks 2,9 protsenti ja 2019. aastal see aeglustub 2,3 protsendile ja jõuab 2022. aastaks 2 protsendile.

Majanduskasvu toel on oodata valitsuse maksutulude suurenemist. Maksukoormus püsib stabiilsel tasemel, 34 protsendi lähedal sisemajanduse koguproduktist (SKP). See on madalam kui Euroopa Liidu keskmine tase. 2018. aasta maksukoormuseks kujuneb 34,4 protsenti, mis on 0,8 protsendipunkti võrra kõrgem kui aasta varem. Võrreldes 2017. aastaga kasvavad kõige kiiremini kapitalimaksud seoses regulaarselt jaotatava kasumi madalama maksumääraga oodatavalt kaasnevate suuremate dividendimaksudega. Aastatel 2019–2022 kasvavad maksutulud aeglasemalt kui nominaalne SKP ja maksukoormus langeb 2022. aastaks 34,0 protsendile SKPst.

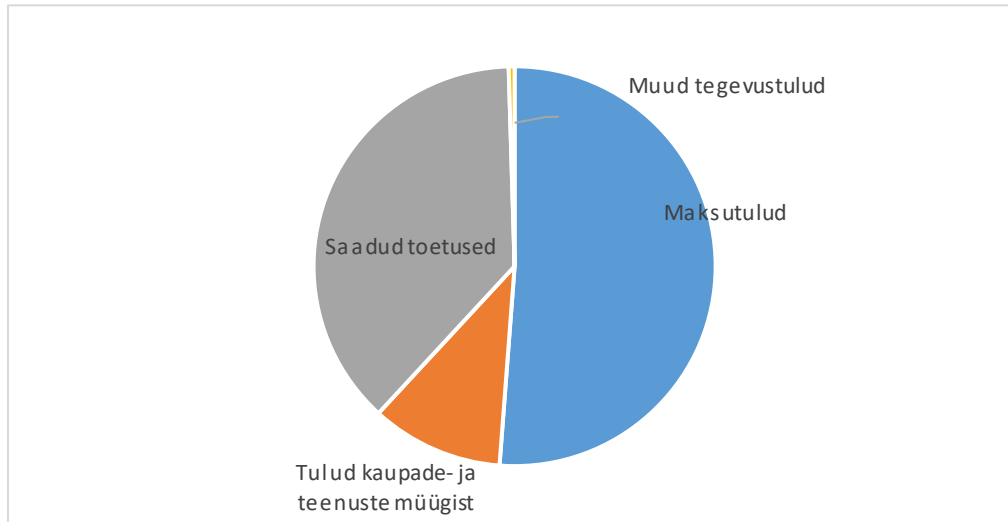
Eesti valitsussektori võlakoormus on Euroopa Liidu madalaim ja edaspidi on oodata selle langust. Tänavu langeb võlakoormus 8,5 protsendile SKPst võrreldes möödunud aasta 9 protsendiga ning aastaks 2022 langeb see 6,6 protsendile SKPst.

Valitsus on juba otsustanud riigi eelarvestrateegia protsessis valitsussektori eelarvepositsiooni parandada, nähes järgmisel neljal aastal ette valitsussektori eelarve nominaalset ülejääki ja struktuurset tasakaalu. Neid otsuseid arvestamata oleks struktuurne eelarvepositsioon järgmisel ja 2020. aastal 0,7 protsendiga SKPst puudujäägis.

Valitsussektori eelarve nominaalne ülejääk 2018. aastal ulatub prognoosi kohaselt 0,5 protsendini SKPst, mis võrreldes 2017. aastaga on 0,7 protsendipunkti võrra parem tulemus. Möödunud aasta defitsiidist jõuavad suurenevate tulude ning aeglustunud investeerimismahtude kasvu tulemusel ülejäägini nii keskvalitsus kui kohalikud omavalitsused. 2019. aastal on prognoosi kohaselt oodata valitsussektori eelarve nominaalset puudujääki 0,2 protsenti SKPst.

Põhitegevuse tulud

Eelarve eelnõu kohaselt on Vinni valla 2019 aasta põhitegevuse tuludeks **10 720 884 eurot**,



Maksutulud

Maksutulud moodustavad Vinni valla tulude mahust 51%

Suurimaks tulu allikaks on maksutulud, mis on Füüsilise isiku tulumaks ja maamaks. Kasvuks on planeeritud 12%. Maksutulude laekumiseks on planeeritud **5 502 000** eurot ja üldine kasv võrreldes 2018 aastaga on 11%.

Füüsiliseisiku tulumaksuga maksustamise ning kohalikele omavalitsustele tulumaksu eraldamise põhimõtted sätestavad tulumaksuseadus ja maksukorralduse seadus. Kohalikele omavalitsustele 2019. aastal eraldatava tulumaksu summa sõltub kolmest põhitegurist. Nendeks on keskmise palga ja muude maksustatavate tulude, maksumaksjate arvu ning kohaliku omavalitsuse üksusele eraldatava tulumaksu määra muutus. Mõju avaldab samuti maksuvõlgade muutus, nende sissenõudmine Maksu- ja Tolliameti poolt jm tegurid. Rahandusministeeriumi prognoosi kohaselt suureneb 2019. aastal keskmine palk Eestis 5,7%, ja tööhõive kasvab 0,5%. 2019. aastal tõuseb tulumaksu eraldamise määr käesoleva aasta tasemelt s.o 11,86%-lt 11,9%-ni deklareeritud brutotulust. Tulumaksu eraldamise määra tõstmise 0,04 protsendipunkti võrra tõstaks arvestuslikult maksutulu 49 000 eurot.

Maamaks on riiklik maks, mis maamaksuseaduse alusel laekub kohaliku omavalitsuse eelarvesse.

Maamaksutulu sõltub:

- maksustatava maa pindalast;
- maa maksustamishinnast;
- maamaksu määrast.

Maksustatava maa suurus sõltub reformimata riigimaa munitsipaliseerimisest, maa kasutuselevõtust, ümberkruntimistest, maksuvabastustest jm. Maa maksustamishind sõltub hinnatsoonist, maa sihtotstarbest ja lubatud ehitusõiguse pindalast.

Maamaksuseaduse alusel võib kohalik omavalitsus kehtestada maksumääraks 0,1 kuni 2,5% maa maksustamishinnast. Volikogu otsusega on Vinni vallas maksumääraks kehtestatud 2,5% .

Füüsilise isiku tulumaksu ja maamaksu jaotus:

	2017 tegelik	2018 tegelik*	2019 eelarve	Muutus 2018/2019	Muutus % 2018/2019
Füüsilise isiku tulumaks	4 287 274	4 637 000	4 990 000	353 000	108%
Maamaks	504 572	511 774	512 000	226	100%

* prognoos

Tulud kaupade ja teenuste müük

Omatulud moodustavad Vinni valla tulude mahust 11%.

Riigilõiv, mis laekub kohaliku omavalitsuse eelarvesse on planeeritud võrreldes eelmise aastaga tagasihoidlikum s.o **5 100 eurot**.

1. Valla- ja linnasekretäri notariaadiseaduse alusel tehtavatest tõestamistoimingutest:

1.1. Dokumendi ära kirja ja väljavõtte õigsuse kinnitamine

2. Ehitusseadustiku alusel tehtavatest toimingutest:

2.1. Ehitusloa taotluse menetlemisel ehitusloa kohustuslikkudel

2.2. Ehitise kasutusloa menetlemisel kasutusloa kohustuslikkudel

2.3 Ehitusregistri andmete kinnitatud väljavõtte väljastamisel

2.4 Projekteerimistingimuste väljastamisel

2.5 Enne ehitusseadustiku jõustumist ebaseaduslikult ehitatud ehitise ehitisregistrisse kandmisel

Laekumised majandustegevusest

Tulud haridusalasest tegevusest summas **230 728** eurot.

1. Lastevanemate tasu koolieelse lasteasutuse õppekulude katmisel on 240 eurot aastas, kokku laekumise prognoosiks 50 000 eurot

2. Lastevanemate osalemine lasteasutuste toitluskulude katmisel on igal lasteaial tegeliku toidupäeva maksumuse järgi, milleks on planeeritud 47 000 eurot.

3. Teiste omavalitsuste osalemine koolieelsete lasteasutuste ning põhi- ja keskkhariduse kulude katmisel on eelarves planeeritud 122 028 eurot.

4. Õpilaskodu laste eest laekuv omavalitsuste finantseerimine 4 500 eurot

5. Muud õppekava välised tegevused 7 200

Tulud kultuuri- ja kunstialasest tegevusest summas **4 700** eurot

8 raamatukogu poolt laenutatud raamatute õigeaegsel mittetagastamisel võetav viivis ja muud teenused (paljundused, faks jne.), klubide ja rahvamajade ruumide üür, ürituste piletitulu ja valla lehes reklaam.

Tulud sotsiaalialasest tegevusest summas **329 700** eurot

Tammiku Kodus hooldamisel olevate inimeste omaosalustasud , mis 2019 aastaks on planeeritud 127 800 eurot ja Ulvi Hooldekodu kohatasu laekumine summas 201 900 eurot.

Vinni Perekodu teenused summas **495 800** eurot

Vinni Perekodu vanemliku hoolitsuseta laste hooldustasu, mis laekub kohalike omavlitsuste kaudu. Arvestuse aluseks on 31 lapse pearaha.

Korraldustegevuse majandustegevus – päästetööd summas **4 856** eurot

Päästeametilt laekub vallale lepingu alusel 1 päästjale alampalga maksmiseks töötasu koos maksudega ja aasta jooksul arvete alusel tegelikel kustutustöödel töötasude ja kütte eest vastavalt lepingule.

Üür ja rent laekumine summas **91 150** eurot

Vallale kuuluvate eluruumide üüri ja kõrvalkuludest, vallale kuuluva bussi kasutamise tasud, Laekvere vee- ja kanalisatsiooni trasside rent 24 000 eurot ja muud renilaekumised.

Muu toodete ja teenuste müük laekumine **1 500** eurot.

Maade erastamisega seotud kulude katteks makstavast tasust, tasuliste sauna teenuste eest makstava tasu laekumisest ja varade müügiga seotud osalustasud.

Omatulude laekumine:

	2017 tegelik	2018 tegelik *	2019 eelarve eelnoõu	Muutus 2018/2019	Muutus % 2018/2019
Riigilõivud	10 520	5 500	5 100	-400	93%
Laekumised majandustegevusest	1 255 881	1 139 180	1 158 434	19 254	102%

* prognoos

Saadud toetused

Saadud toetused moodustavad Vinni valla tulude mahust 37%.

2019 aasta eelarve eelnõus on planeeritud sihtfinantseerimised erinevatelt institutsioonidelt

- PRIA –Vilde projekt 10 000 eurot
- PRIA –koolpiima toetus 25 484 eurot
- SA Innove- erivajadustega inimeste teenuste parendamine 10 000 eurot
- MTÜ Tapa Vabatahtlike Tugikeskus 9 000 eurot
- Haridusministeerium-õpilaskodu toetus 28 000 eurot

Kokku esialgsel andmetel sihtotstarbelisi laekumisi tegevuskuludeks **82 484** eurot.

Rahandusministeeriumi kaudu eraldatavad summad jagunevad toetusfondiks ja tasandusfondiks. Esialgsed andmed eraldiste kohta samal tasemel 2018 aastaga, eelarve menetlemise käigus eralsiste summad täpsustuvad nii tulude kui kulude osas.

Tasandus- ja toetusfondi eraldus kokku **4 204 986** eurot mis jaguneb järgnevalt:

- **Üldhariduskoolide** pidamiseks antav toetus summas **1 756 732** eurot
 - Tööjõukuludeks 1 548 107
 - Õppekirjanduseks 36 081
 - Koolilõunaks 110 600
 - Tõhustatud ja eritoe tegevuskuludeks 61 944

Toetusfond hariduskuludeks jaguneb haridustoetuseks ja tugiteenuste toetuseks. Üldhariduskoolide pidamiseks antav toetus eraldatakse õpetajate, direktorite ja õppealajuhatajate tööjõukuluks ja nende täienduskoolituseks, õppevahenditeks ning koolilõunaks. Tugiteenuste toetus antakse omavalitsuste haridustoetusena läbi toetusfondi õpilastele tõhustatud või eritoe rakendamiseks. Toetatakse vajalike tugiteenuste, kohandatud õppematerjalide, -vahendite ja –keskkonna pakkumisega seotud kulude katmist. Hariduskulud on kavandatud lähtudes õpilaste arvust 10. septembri 2018. a seisuga. Koolilõuna kulude hüvitamine on arvestusega 1 eurot koolipäeva kohta, kokku 175 toidupäeva. Õppevahendite soetuseks on arvestatud 57 eurot õpilase kohta aastas.

- **Koolieelste lasteasutuste õpetajate tööjõukulude toetus summas 76 029 eurot**

RM seletuskiri-Koolieelsete lasteasutuste õpetajate tööjõukulude toetust antakse kohaliku omavalitsuse üksustele alates 1. septembrist 2017. a eesmärgiga motiveerida neid suurendama õpetajate palka. Toetuse saamiseks 2019. aastal peab kohaliku omavalitsuse üksuses olema lasteaiasõpetaja töötasu vähemalt 90% üldhariduskooli õpetaja töötasu alammäärast.

- **Raske ja sügava puudega lastele abi osutamise toetus summas 20 469 eurot**

Raske ja sügava puudega laste lapsehoiuteenust korraldavad sotsiaalhoolekande seaduse kohaselt kohaliku omavalitsuse üksused. Kohaliku omavalitsuse üksus saab toetust kasutada raske ja sügava puudega laste lapsehoiu-, tugiisiku-, sotsiaaltranspordi- või muudeks sotsiaalteenusteks, mis aitavad vähendada raske ja sügava puudega lapse perekonna hoolduskoormust või puudest tulenevat lisavajadust.

- **Huvihariduse- ja tegevuse toetus summas 184 627 eurot**

RM seletuskiri- Kohalikele omavalitsusüksustele suunatav noorte huvitegevuse toetus panustab noorteprogrammi eesmärkide saavutamisse. Toetusskeemi peamine eesmärk on teha huvitegevus ja huviharidus 7–19-aastastele noortele paremini kättesaadavaks ning pakkuda mitmekesisemaid võimalusi vähemalt kolmes valdkonnas: kultuur, sport ning loodus- ja täppisteatudused ja tehnoloogia.

- **Toimetulekutoetus summas 71 268 eurot**

Toimetulekutoetust maksavad välja kohaliku omavalitsuse üksused selleks riigieelarvest saadava hüvitise arvelt. Alates 2018. a muudeti toimetulekutoetuse süsteemi puudutavaid tegevusi (sh motiveeritakse toimetulekutoetuse saajaid tööle minema, suurendatakse toimetulekutoetuse regulatsiooni paindlikkust jms). Toimetulekutoetust saavatele peredele aitab vajaduspõhise peretoetuse kaotamist kompenseerida toimetulekupiiri tõstmine 2019. a seniselt 140 eurolt 150 euronni kuus ning alaealistel 1,2 kordseks.

- **Sotsiaaltoetuste ja -teenuste osutamise toetus summas 32 198 eurot**

Sotsiaaltoetuste ning -teenuste osutamise toetus koosneb toimetulekutoetuse väljamaksmisega kaasnevate kulude hüvitamisest ning lisatoetustest, mis suurendab kohaliku omavalitsuse üksuste võimekust sotsiaalteenuste arendamisel ja toetuste maksmisel (sh puuetega laste hooldamiseks).

- **Matusetoetus summas 20 962 eurot**

RM seletuskiri-KOV-dele antakse vahendid matusetoetuse määramiseks arvestusega, et keskmiselt oleks KOV-del võimalik katta matuse korraldamise kulusid 250 euro ulatuses.

- **Asendus- ja järelhooldusteenuste toetus** summas **131 998** eurot

RM seletuskiri-Asendushoolduse kvaliteedi tõstmiseks¹ antakse asendushoolduse korraldamine kohalikele omavalitsustele ning muudetakse senist asendushoolduse korraldamist ja rahastamist. Eesmärk on soodustada laste paigutamist perepõhisele asendushooldusele pakkudes peredele kvaliteetset ettevalmistust ja tugiteenuseid. Samuti reguleeritakse elluastuvate noorte järelhooldusteenus.

- **Rahvastikuregistri toimingute kulude hüvitus** summas **1 084** eurot.

- **Kohalike teede hoiu toetus** summas **486 650** eurot.

RM seletuskiri-Kohalike teede hoiu toetus suurendab kohaliku omavalitsuse üksuste võimekust kohalike teede jooksval hooldamisel ning ehitamisel.

Toetusfondi jaotus:

	2018 eelarve	2019 eelarve eelnõu
Üldhariduskoolide toetus	1 756 732	1 756 732
Lasteaiaõpetajate alammäära toetus	76 029	76 029
Raske ja sügava puudega laste toetus	20 469	20 469
Huvihariduse ja -tegevuse toetus	184 627	184 627
Toimetulekutoetus	71 268	71 268
Vajaduspõhine peretoetus	765	0
Sotsiaaltoetuste ja -teenuste toetus	32 198	32 198
Matusetoetus	20 962	20 962
Asendus- ja järelhooldusteenuse toetus	131 998	131 998
Rahvastikuregistri toimingud	1 084	1 084
Jäätmehoolduse ja arendamise toetus	4 181	0
Kohalike teede hoiu toetus	486 650	486 650
KOKKU	2 786 963	2 782 017

Tasandusfondi eraldus kokku **882 273** eurot.

Kohaliku omavalitsuse üksuste eelarved on iseseisvad ehk nad otsustavad ise nende koostamise üle. Riigieelarvest edasikantavad maksutulude (tulumaks ja maamaks) ning tasandus- ja toetusfondi ühtne eesmärk on tagada kohaliku omavalitsuse üksustele piisavad vahendid kohalike elu küsimuste üle iseseisvalt seaduste alusel otsustamiseks.

Tasandusfond on mõeldud nende eelarveliste võimaluste ühtlustamiseks.

Ühinemistoetuseks eraldatakse 2019 aastal **267 875** eurot

Muud tegevustulud

Tulud varadelt moodustavad Vinni valla tulude mahust alla 1%.

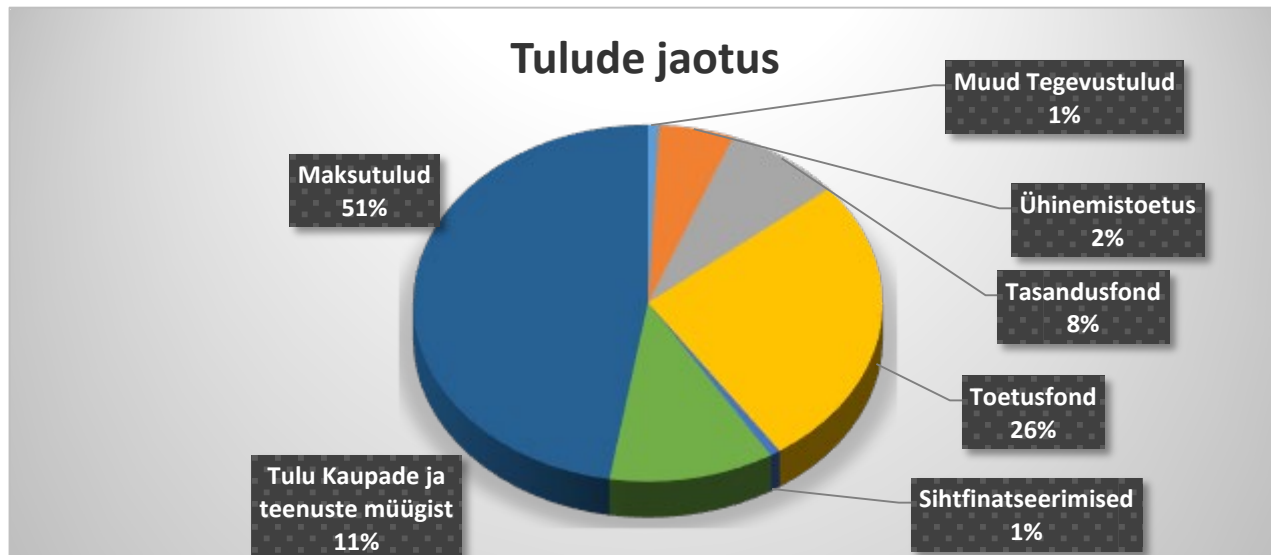
-vee erikasutustasu 13 500 eurot, laekub kohalikule omavalitsusele veeseaduse alusel. Vee erikasutustasu on vee kasutamine veekogu või põhjaveekihi seisundit mõjutavate ainete, ehitiste või tehnovahenditega vee erikasutusloa alusel.

-kaevandamisõiguse tasud on kohalike maardlate kaevandamise tasu mis on planeeritud 35 000 euroni
-saastetasude eest laekub 1 200 eurot, saastetasu maksab kinnisasja omanik, kelle tahte kohaselt viiakse tema kinnisasjalt keskkonda saasteaineid või jäätmeid.

Muude tulude jaotus:

	2018 tegelik*	2019 eelarve eelnõu	Muutus 2018/2019	Muutus % 2018/2019
Vee erikasutustasu	13 500	13 500	0	100%
Kaevandamisõiguse tasu	64 900	35 000	-29 900	54%
Saasteatsud	1200	1200	0	100%

* prognoos



Põhitegevuse kulud

Vastavalt kohaliku omavalitsuse korralduse seaduse §6-le on kohaliku omavalitsuse ülesanneteks korraldada antud vallas või linnas sotsiaalabi ja –teenuseid, vanurite hoolekannet, noorsootööd, elamu- ja kommunaalmajandust, veevarustust ja kanalisatsiooni, heakorda, territoriaalplaneerimist, valla teede korrashoidu. Samuti on omavalitsusüksuse korraldada antud vallas või linnas koolieelsete lasteasutuste, põhikoolide, gümnaasiumide, raamatukogude, rahvamajade, muuseumide, tervishoiuasutuste ning teiste kohalike asutuste ülalpidamist, juhul kui need on omavalitsusüksuse omanduses.

2019 aasta **põhitegevuse kuludeks** on planeeritud **10 225 176 eurot**, mis on 5% ehk 545 881 eurot suurem võrreldes 2018 aastaga.

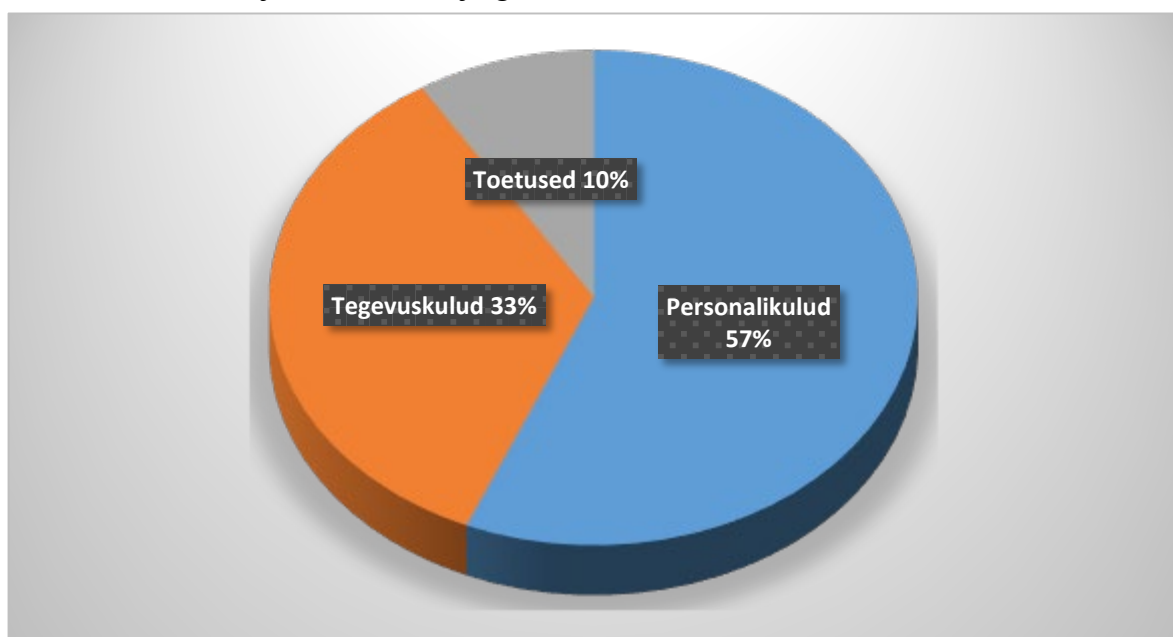
Suurima osakaaluga valla tegevuskuludest on personalikulud 5 851 851 eurot ehk 57%

Tegevuskulud moodustavad valla eelarvest 3 377 127 eurot ehk 33%, tegevuskulud ehk majandamiskulud koosnevad:

- Administreerimiskuludest;
- Kinnistute, hoonete, ruumide, rajatiste, sõidukite ja inventari majandamiskuludest;
- Koolituse, õppevahendite, meditsiini- ja materjalide kuludes;
- Toitlustus- ja muud teenused
- Ürituste korraldamise kulud
- Soetused (väikevahendid)

Antavad toetused summas 996 198 eurot moodustavad siht- ja mittesihotstarbelised toetused ning sotsiaaltoetused ja moodustab eelarvest 10%

Kulude struktuur majandusliku sisu järgi



Üldised valitsussektori teenused

Siin kajastatakse volikogu, vallavalitsuse, raamatupidamise, valimiste, reservfondi ja üldiste avaliku sektori ülekannete kulusid, mis moodustab 6% eelarve põhitegevusekulude mahust.

Vallvolikogu 47 453

on Vinni valla kui kohaliku omavalitsusüksuse esinduskogu, mis valitakse valla hääleõiguslike elanike poolt seaduses sätestatud korras neljaks aastaks. Kohaliku omavalitsuse pädevusse kuuluvate küsimuste otsustamisel on vallavolikogu sõltumatu ning tegutseb ainult vallelanike huvides ja nende nimel. Eelarves on arvestatud 17 volikogu liikme töötasu istungitest osavõtmisel, lisaks volikogu esimehe töötasu ning komisjonide liikmete töötasu. Tegevuskuludeks on arvestatud sõidukulude hüvitamine, koolituskulud ning külaliste vastuvõtu kulud. Võrreldes 2018 aastaga on oluliselt suurendatud koolituse kulusi.

Vallavalitsus 444 237

on Vinni valla kollegiaalne täitevorgan, kes viib praktilise tegevusega ellu riigi ja Vinni valla õigusaktidega pandud ülesandeid.

Vallavalitsuse 7 liikmest 3 -le on eelarves planeeritud istungitest osavõtuks töötasu.

Vallavalitsuse ametnike ja töötajate personalikuludes kajastub 8 ametikohta, tegevuskuludes on arvestatud administreerimiskulud, kooltus ja sõidukite kulud, tervisekulud. Plaanis on jätkata ruumide remont. Üldvalitsemise eesmärkideks 2019 aastal on haldustoimingute kiire ja täpne täitmine ja jätkata valla uute eeskirjade ja kordade koostamist.

Raamatupidamise 94 240

all on 2 ametniku ja 2 töötaja palgakulu, lisaks lisatasud summas 4,5 tuhat eurot,

Tegevuskuludes kajastub audiitorteenuse kulud, e-arvete menetluskulud, tarkvara hoolduse tasud ja autohüvitused 2 inimesele.

Valimiste 455

2019 aastal on kahed valimised (Riigikogu ja Europarlament) , alaeelarves on kajastatud personalikulud valla valimiskomisjoni tegevuseks.

Reservfondi 55 000

arvestatakse vähemalt 1% kogu eelarve mahust ja kasutatakse ettenägematute kulude katmiseks. Reservfondist otse väljamakseid ei tehta, reservfondi kasutamisel suunatakse vahendid vastava tegevusala eelarvesse.

Kaasav eelarve 25 000

Kaasava eelarvega soovime parandada valla elanike arusaama eelarvest ja selle kujunemisest, parandada kogukondadevahelist koostööd ning leida lahendus mõnele olulisele valupunktile või viia ellu mõni päris uus idee.

Üldiseloomuga ülekanded 34 668

on liikmemaksud Eesti Maaomavalitsuste Liidule ja Lääne Viru Omavalitsuste Liidule, Pandivere koostöökogu, MTÜ Partnerid, VIKO

Üldised valitsussektori teenused kulude võrdlus aastatel 2018-2019

Tegevusala	2018 eelarve	2019 eelarve eelnõu	Muutus 2018/2019	Muutus % 2018/2019
Volikogu	47 394	47 453	59	100%
s.h personalikulud	41 344	35 403	-5 941	86%
s.h majandamiskulud	6 050	12 050	6 000	199%
Vallavalitsus	462 481	444 237	-18 244	96%
s.h personalikulud	241 163	241 965	802	100%
s.h majandamiskulud	221 318	202 272	-19 046	91%
Raamatupidamine	122 246	94 240	-28 006	77%
s.h personalikulud	96 336	73 456	-22 880	76%
s.h majandamiskulud	25 910	20 784	-5 126	80%
Valimised	300	455	155	152%
s.h personalikulud	300	455	155	152%
s.h majandamiskulud	0	0	0	0%
Üldiseloomuga ülekanded valitsusesektoris	34 668	34 668	0	100%
s.h eraldised	34 668	34 668	0	100%
Reservifond	111 767	55 000	-56 767	49%
Kaasav eelarve	0	25 000	25 000	0
Üldised valitsussektori teenused kokku	778 856	701 053	-77 803	90%

Üldised valitsussektori teenused 2019 aasta kulud ja kulude allikad

Kulu liik	Personalikulud	Majandamiskulud	Eraldised	Eelarve kokku	Katteallika osakaal
Katteallikas	351 279	260 106	89 668	701 053	100%
Vallaeelarve	351 279	260 106	89 668	701 053	100%

Avalik kord ja julgeolek

2019 aasta avaliku korra ja julgeoleku eesmärkideks on:

- tagada Vinni valla avaliku ruumi turvalisus;
- tagada koostöö päästeasutustega, tagada ühine tegutsemine hädaolukordade ja õnnetuste korral ning nendeks valmistumisel;
- tagada koostöö kaitseliidu ja tema noorteühendustega

Kaitseliit ja noorkotkad 1 000

all kajastatakse toetusi nende tegevuseks

Päästeteenused 13 736

Kajastatakse 1 Tudu päästja personalikulud ja tehnika majanduskulud, Roela Tuletõrje Selts MTÜ tegevust toetatakse summas 7 621 eurot

Korrakaitse 25 039

Valla elanike avaliku korra ja julgeoleku tagamine, arvestatud on 4 inimese personalikulud ja majanduskuludes kütuse kulu sõidukitele,

Avaliku korra ja julgeoleku kulude võrdlus aastatel 2018-2019

Tegevusala	2018 eelarve	2019 eelarve eelnõu	Muutus 2018/2019	Muutus % 2018/2019
Kaitseliit	1000	1 000	0	100%
s.h eraldised	1000	1 000	0	100%
Päästeteenused	13 736	13 736	0	100%
s.h personalikulud	3 820	3 820	0	100%
s.h majandamiskulud	2 295	2 295	0	100%
s.h eraldised	7621	7 621	0	100%
Korrakaitse	23 455	25 039	1 584	107%
s.h personalikulud	19 805	21 389	1 584	108%
s.h majandamiskulud	3 650	3 650	0	100%
Avaliku korra ja julgeoleku kulud kokku	38 191	39 775	1 584	104%

Avaliku korra ja julgeoleku 2019 aasta kulud ja kulude allikad,

Kulu liik	Personalikulud	Majandamiskulud	Eraldised	Eelarve kokku	Katteallika osakaal
Katteallikas	25 209	5 945	8 621	39 775	100%
Vallaeelarve	22 223	4 075	8 621	34 919	88%
omatulud	2 986	1 870	0	4 856	12%

Majandus ja keskkonnakaitse

Majanduse ja keskkonnakaitse all kajastatakse maakorralduse, arenduse ja ettevõtluse, ehituse ja planeerimise, infotehnoloogia, valla teede korrashoiu, veevarustuse, tänavavalgustuse, piirkondade majanduse, kalmistute haldamise, saunade, hulkuvate loomade püüdmisega seotud kulusid ja keskkonnakaitse kulusid, mis moodustab 13% valla kulude eelarvest.

2019 aasta majanduse ja keskkonnakaitse eesmärkideks on:

Maakorraldus 3 000

-jätkata valla maaomandiga seotud küsimuste lahendamist (maade mõõdistamised, arhiivi, paljunduse ja muud kulud)

Ehitus ja planeerimine 154 870

-ehitustingimuste täpsustamine läbi koostatavate teemaplaneeringute;
 -ettevõtlusaktiivsuse ja investorite arvu kasvu suurendamine valla territooriumil;
 -tagada mitmesuguste ühisprojektide kaudu koostöö ettevõtete, MTÜ-de ja teiste asutustega
 Planeeritud on 5 ametniku personalikulud, administreerimiskulud, koolitused, tervise edendamise kulusid, autohüvitised. Kauni kodu konkurss summas 5 000 eurot.

Infotehnoloogia 63 536

-tagada valla hallatavate asutuste infotehnoloogilise riist- ja tarkvara korrapärane töö
 Planeeritud on 1 töötaja personalikulud. Majanduskuludes on planeeritud autohüvitis ja infotehnoloogiliste vahendite soetamine ja korrastamine. Lisandunud on alevike valvekaamerate soetus.

Valla teede korrashoid 500 000
 -tagada lume- ja libedusetõrje kvaliteet vastavalt teeklassile esitatud nõuetele;
 -tagada läbi hooldusremondi valla teede kvaliteeti;

Tänavavalgustus 53 000
 -jätkata tänavavalguste remondi ja rekonstrueerimisega;
 -tagada minimaalne nõuetekohane tänavate valgustamine

Piirkonna majandus 516 707
 -tagada vallale kuuluvate haljasalade korrashoid ja niitmine;
 -jätkata vallale kuuluvate korterite hooldust ja remonti;
 -korraldada koostööd piirkonna ettevõtetega heakorra tagamisel

Eelarves on olulised muudatused Laekvere ja Rägavere piirkonna personalikuludes. Rägaveres 2018 aasta teisest poolest kütjaid ei ole, Laekvere piirkonna remonditöölise töötasu on ühtlustatud teiste sama töö tegijatega.

Kalmistute haldamine 27 222
 -jätkata kalmistute heakorra ja prügiveo korraldamist;
 -jätkata Viru Jaagupi kalmistu piirdemüüri restaureerimist;
 -jätkata Viru-Jaagupi kalmistu planeeringu koostamist

Eelarves kajastuvad 2 kalmistu personalikulud ja kalmistute heakorrastamisega seonduvad kulud.

Saunad 34 533
 -jätkata elanikele pesemisvõimaluste säilitamist avalikes vallasauades;

Hulkuvad loomad 7 000
 -tõsta valla elanike teadlikkust lemmiklooma pidamise osas ja läbi selle vähendada hulkuvate loomade arvu valla territooriumil.

Keskkonnakaitse 13 000
 -jätkata vallaelanike ja ettevõtete tunnustamist heakorra konkursil;
 -jätkata säästva eluviisi propageerimist valla elanikkonna hulgas;
 -korraldada ohtlike jäätmete tasuta vedu vähemalt üks kord aastas;
 -osaleda mitmesugustes keskkonnaprojektides

Majanduse ja keskkonnakaitse kulude võrdlus aastatel 2018-2019

	2018 eelarve	2019 eelarve eelnõu	Muutus 2018/2019	Muutus % 2018/2019
Maakorraldus	6 500	3 000	-3 500	46%
<i>s.h majandamiskulud</i>	6 500	3 000	-3 500	46%
Ehitus ja planeerimine	161 870	154 870	-7 000	96%
<i>s.h personalikulud</i>	134 603	134 603	0	100%
<i>s.h majandamiskulud</i>	27 267	20 267	-7 000	74%
Infotehnoloogia	53 536	63 536	10 000	119%
<i>s.h personalikulud</i>	25 716	25 716	0	100%
<i>s.h majandamiskulud</i>	27 820	37 820	10 000	136%
Valla teede korrashoid	495 500	500 000	4 500	112%
<i>s.h majandamiskulud</i>	495 500	500 000	4 500	101%
Veemajandus	14 000	0	-14 000	0%
<i>s.h personalikulud</i>	8 430	0	-8 430	0%
<i>s.h majandamiskulud</i>	5 570	0	-5 570	0%

Tänavavalgustus	53 000	53 000	0	100%
<i>s.h majandamiskulud</i>	<i>53 000</i>	<i>53 000</i>	0	100%
Piirkondade majandus	468 931	516 707	47 776	110%
<i>s.h personalikulud</i>	<i>251 346</i>	<i>268 997</i>	17 651	107%
<i>s.h majandamiskulud</i>	<i>217 585</i>	<i>299 122</i>	81 537	137%
Kalmistute haldamine	32 718	27 222	-5 496	83%
<i>s.h personalikulud</i>	<i>18 808</i>	<i>11 560</i>	-7 248	61%
<i>s.h majandamiskulud</i>	<i>13 910</i>	<i>15 662</i>	1 752	113%
Saunad	37 527	34 533	-2 994	92%
<i>s.h personalikulud</i>	<i>18 167</i>	<i>15 173</i>	-2 994	84%
<i>s.h majandamiskulud</i>	<i>19 360</i>	<i>19 360</i>	0	100%
Hulkuvad loomad	5 500	7 000	1 500	127%
<i>s.h majanduskulud</i>	<i>5 500</i>	<i>7 000</i>	1 500	127%
Keskkonnakaitse	12 811	13 000	189	101%
<i>s.h majandamiskulud</i>	<i>12 811</i>	<i>13 000</i>	189	101%
Majandus ja keskkonnakaitse kokku	1 328 582	1 372 868	30 975	103%

Majanduse ja keskkonnakaitse 2019 aasta kulud ja kulude allikad,

Kulu liik	Personalikulud	Majandamiskulud	Eelarve kokku	Katteallika osakaal
Katteallikas	456 049	968 231	1 372 868	100%
Vallaeelarve	448 640	284 784	733 424	58%
Omatulud	0	92 650	92 680	7%
Riigieelarve	0	486 650	486 650	35%

Tervishoid

Tervishoiu tegevuse all on arvestatud Rakvere Haigla liikmemaks ja valla tervishoiuasutuste tegevustoetus.

Tervishoiu kulude võrdlus aastatel 2018-2019

Tegevusala	2018 eelarve	2019 eelarve eelnõu	Muutus 2018/2019	Muutus % 2018/2019
Tervishoid	17 727	17 727	0	100%
<i>s.h eraldised</i>	<i>17 727</i>	<i>17 727</i>	0	100%
Tervishoid kokku	17 727	17 727	0	100%

Tervishoiu 2018 aasta kulud ja kulude allikad,

Kulu liik	Eraldis	Eelarve kokku	Katteallika osakaal
Katteallikas	17 727	17 727	100%
Vallaeelarve	17 727	17 727	100%

Vaba aeg ja kultuur

Vinni staadion 12 274
-tagada elanikele aktiivse sportimise võimalused.

Arvestatud muru hooldusega, hooajalise töötaja personalikulud

Kergliiklustee 2 500

- jätkata teemaplaneeringuga kergliiklusteede arendamist
- jätkata kergliiklusteede rajamist valla territooriumil(investeeringud)

Valgustus ja teede liivatamine, puhastamine

Spordiüritused 71 500

- jätkata spordiklubide ja üksiksportlaste sporditegevuse toetamist;
- toetada vallas tegutsevaid MTÜ-sid kultuuri- ja spordiürituste korraldamisel;
- jätkata traditsiooniliste spordiürituste korraldamist;
- võtta osa valdade tali- ja suvemängudest.

Muuga Spordihoone 42 248

- tagada elanikele aktiivse sportimise võimalused

Sporditegevuse arendamine 26 000

- tagada elanikele aktiivse sportimise võimalused Vinni Spordikompleksis nii spordisaalide, jõusaali ja ujula kasutamisel;
- jätkata soodustuste andmist valla elanikele.

Sporditegevuse kulude võrdlus aastatel 2018-2019

Tegevusala	2018 eelarve	2019 eelarve eelnoõ	Muutus 2018/2019	Muutus % 2018/2019
Vinni staadion	12 274	12 274	0	100%
<i>s.h personalikulud</i>	5 374	5 374	0	100%
<i>s.h majandamiskulud</i>	6 900	6 900	0	100%
Kergliiklustee	2 500	2 500	0	100%
<i>s.h majandamiskulud</i>	2 500	2 500	0	100%
Spordiüritused	71 500	71 500	0	100%
<i>s.eraldised</i>	71 500	71 500	0	100%
Muuga Spordihoone	40 000	42 248	2 248	106%
<i>s.h personalikulud</i>	16 325	19 909	3 584	122%
<i>s.h majandamiskulud</i>	23 675	22 339	-1 336	94%
<i>Sporditegevuse arendamine</i>	20 000	26 000	6 000	130%
<i>s.h majandamiskulud</i>	20 000	26 000	6 000	130%
Sporditegevus kokku	146 274	154 522	8 248	106%

Sporditegevuse 2019 aasta kulud ja kulude allikad,

Kulu liik	Personalikulud	Majandamiskulud	Eraldis	Eelarve kokku	Katteallika osakaal
Katteallikas	25 283	57 739	71 500	154 522	100%
Vallaeelarve	25 283	57 739	71 500	154 522	100%

Noorsootegevuse eesmärgid:

- tagada noortekeskustega Vinni valla noortele mitmekülgse vaba aja veetmise võimalus;
- arendada avatud noortekeskuste baasil piirkondlikku ja üleriigilist noorsootööd;
- toetada noorte omaalgatust, noorteaktiivi tegevust;
- korraldada suveperioodil töö- ja puhkelaagrit.

MTÜ Vinni Valla Noored 88 100
Tegevustoetus kõigi valla noortekeskuste ülalpidamiseks.

Noorsootöö projektid 4 000
Noorsootöö projektide kaasfinantseerimise summad

Noorsoo- ja sporditöö haldus 32 286
Eelarves on planeeritud 1 ametniku personalikulud, sõidukulud, lisandunud noortevolikogu kulud 2 000 eurot

Laste suvelaager 16 500
Laste töölaagri korraldamisega seotud kulud, personaliludes on arvestatud laste ja nende juhendajate töötasudega

Noorsootegevuse kulude võrdlus aastatel 2018-2019

Tegevusala	2018 eelarve	2019 eelarve eelnõu	Muutus 2018/2019	Muutus % 2018/2019
Rägavere noorsootöö	10 936	0	0	0%
<i>s.h personalikulud</i>	8 296	0	0	0%
<i>s.h majandamiskulud</i>	2 640	0	0	0%
MTÜ Roela Noortemaja	18 100	0	0	0%
<i>eraldised</i>	18 100	0	0	0%
MTÜ Vinni Valla Noored	24 000	88 100	64 100	367%
<i>eraldised</i>	24 000	88 100	64 100	367%
noorsootöö projektid	1 500	4 000	2 500	267%
<i>eraldised</i>	1 500	4 000	2 500	267%
Noorsootöö haldus	30 286	32 286	2 000	107%
<i>s.h personalikulud</i>	25 716	25 716	0	100%
<i>s.h majandamiskulud</i>	4 570	6 570	2 000	144%
Laste laagrid	9 910	16 500	6 590	166%
<i>s.h personalikulud</i>	8 400	14 000	5 600	167%
<i>s.h majandamiskulud</i>	1 510	2 500	990	166%
Noorsootegevus kokku	94 732	140 886	46 154	148%

Noorsootegevuse 2019 aasta kulud ja kulude allikad,

Kulu liik	Personalikulud	Majandamiskulud	Eraldis	Eelarve kokku	Katteallika osakaal
Katteallikas	39 716	9 070	92 100	140 886	100%
Vallaeelarve	42 412	8 720	43 600	94 732	100%

Raamatukogude eesmärgid

- toetada elukestvat õppimist ja enesetäiendamist;
- tagada vaba ja piiramatut juurdepääs informatsioonile, teadmistele ning kultuurile teavikute kaudu;
- võimaldada teavikute kohapeal kasutamist ja koju laenutust;
- tagada elanikele internetipunkti teenuse tasuta kasutamine

Eelarves on arvestatud 8 ametikoha kuld, planeeritud raamatute ja teavikute soetuseks vahendid.

Raamatukogude kulude võrdlus aastatel 2018-2019

Tegevusala	2018 eelarve	2019 eelarve eelnoõu	Muutus 2018/2019	Muutus % 2018/2019
Tudu Rahvaraamatukogu	11 283	12 519	1 236	111%
<i>personalikulud</i>	8 253	9 489	1 236	115%
<i>majandamiskulud</i>	3 030	3 030	0	100%
Viru-Jaagupi Rahvaraamatukogu	14 665	19 355	4 690	132%
<i>personalikulud</i>	10 645	15 205	4 560	143%
<i>majandamiskulud</i>	4 020	4 150	130	103%
Vinni - Pajusti Rahvaraamatukogu	59 237	62 705	3 468	106%
<i>personalikulud</i>	33 316	37 252	3 936	112%
<i>majandamiskulud</i>	25 921	25 921	0	100%
Laekvere Raamatukogu	36 700	43 067	6 367	117%
<i>personalikulud</i>	24 430	27 327	2 897	112%
<i>majandamiskulud</i>	12 270	15 740	3 470	128%
Muuga Haruraamatukogu	10 300	8 540	-1 760	83%
<i>personalikulud</i>	0	0	0	0%
<i>majandamiskulud</i>	10 300	8 540	-1 760	83%
Venevere Haruraamatukogu	9 000	8 040	-960	89%
<i>personalikulud</i>	0	0	0	0%
<i>majandamiskulud</i>	9 000	8 040	-960	89%
Ulvi Raamatukogu	23 583	23 382	-201	99%
<i>personalikulud</i>	14 718	16 172	1 454	110%
<i>majandamiskulud</i>	8 865	7 210	-1 655	81%
Roela Rahvaraamatukogu	17 450	18 840	1 390	108%
<i>personalikulud</i>	12 851	12 235	-616	95%
<i>majandamiskulud</i>	4 599	6 605	2 006	144%
Raamatukogud Kokku	182 218	196 448	14 230	107%

Raamatukogude 2019 aasta kulud ja kulude allikad,

Kulu liik	Personalikulud	Majandamiskulud	Eelarve kokku	Katteallika osakaal
Katteallikas	117 680	79 236	196 916	100%
Vallaeelarve	117 680	78 736	196 416	99%
Omatulud		500	500	1%

Rahvamajade ja klubide eesmärgid

- toetada piirkondlike kultuuri- ja vaba aja ürituste korraldamist;
- jätkata vallarahvale suunatud kohalike kultuuriürituste korraldamist;
- jätkata huviringide tegevuse korraldamist;
- koostöö tihendamine Vinni valla asutuste, ettevõtete, eraisikute ja seltsidega

Rahvamajade ja klubide kulude võrdlus aastatel 2018-2019

Tegevusala	2018 eelarve	2019 eelarve eelnoõ	Muutus 2018/2019	Muutus % 2018/2019
Tudu Rahvamaja	7 101	7 101	0	100%
<i>personalikulud</i>	6 021	6 021	0	100%
<i>majandamiskulud</i>	1080	1080	0	100%
Roela Rahvamaja	56 980	80 517	23 537	141%
<i>personalikulud</i>	25 514	30 711	5 197	120%
<i>majandamiskulud</i>	31 466	49 806	18 340	158%
Pajusti Klubi	42 410	62 884	20 474	148%
<i>personalikulud</i>	23 857	32 975	9 118	138%
<i>majandamiskulud</i>	18 553	29 909	11 356	161%
Laekvere Rahvamaja	90 000	85 311	-4 689	95%
<i>personalikulud</i>	41 610	36 527	-5 083	88%
<i>majandamiskulud</i>	48 390	48 784	394	101%
Venevere Setsimaja	20 750	24 398	3 648	118%
<i>personalikulud</i>	10 380	11 948	1 568	115%
<i>majandamiskulud</i>	10 370	12 450	2 080	120%
Ulvi Klubi	52 425	56 983	4 558	109%
<i>personalikulud</i>	28 095	30 343	2 248	108%
<i>majandamiskulud</i>	24 330	26 640	2 310	109%
Kadila Seltsimaja	19 819	20 832	1 013	105%
<i>personalikulud</i>	12 657	13 670	1 013	108%
<i>majandamiskulud</i>	7 162	7 162	0	100%
Rahvamajad ja klubide kulud kokku	289 485	338 026	48 541	117%

Rahvamajade ja klubide 2018 aasta kulud ja kulude allikad,

Kulu liik	Personalikulud	Majandamiskulud	Eelarve kokku	Katteallika osakaal
Katteallikas	162 195	175 831	338 026	100%
Vallaeelarve	162 195	169 631	331 826	99%
Omatulud	0	6 200	6 200	1%

Valla lehe eesmärgid:

- jätkata valla lehe kaudu elanike tasuta info levitamist

Kultuuriüritused eesmärgid:

- koostöö tihendamine erinevate valla asutuste vahel kultuuriürituste korraldamisel;

-traditsiooniliste kultuuriürituste nagu jaanipäev, advendiaeg jne. toetamine;

Muud kultuuri kulude võrdlus aastatel 2018-2019

Tegevusala	2018 eelarve	2019 eelarve eelnõu	Muutus 2018/2019	Muutus % 2018/2019
Valla leht	11 858	18 000	6 142	152%
<i>s.h personalikulud</i>	5 708		0	0%
<i>s.h majandamiskulud</i>	6 150	18 000	11 850	292%
Kultuuriüritused	95 504	73 504	-22 000	75%
<i>s.h personalikulud</i>	25 716	25 716	0	100%
<i>s.h majandamiskulud</i>	5 788	5 788	0	100%
<i>s. h eraldised</i>	64 000	42 000	-22 000	65%
Muud kultuuri kulud kokku	107 362	91 504	-15 858	85%

Muu kultuuri 2019 aasta kulud ja kulude allikad,

Kulu liik	Personalikulud	Majandamiskulud	Eraldis	Eelarve kokku	Katteallika osakaal
Katteallikas	25 716	23 788	42 000	91 504	100%
Vallaeelarve	25 716	23 788	42 000	91 504	100%

Eelarves on planeeritud 1 ametniku personalikulud koolitus, transpordikulud.

Eraldiste osas on planeeritud ka kiriku toetamine pühapäevakooli läbiviimiseks, Vilde kirjandusauhinna välja andmisega seotud kulud, külade arendamisega seotud tegevuste toetamine ja projektide kaasfinantseerimine ning piirkondade kultuuriürituste läbiviimiseks toetused.

Haridus

Haridusvaldkonna 2019.a. peamised eesmärgid on:

- tagada alushariduse omandamise võimalus kõigile valla 1,5-7 aastastele lastele ;
- tagada kohustusliku põhihariduse omandamise võimalus kõigile valla elanikele vanuses 7-17 aastat ;
- tagada gümnaasiumihariduse jätkusuutlikkus kohalikus gümnaasiumis;
- tagada kvaliteetse hariduse andmine kaasaegses õpikeskkonnas s.h tugiteenuste arendamine;
- haridusasutuste struktuuri ümberkorraldamine optimaalseks

Lasteaedade 2019.a. peamised eesmärgid:

-tagada lastehoiu ja alushariduse omandamine kõigile lasteaia käivatele lastele väärtustades turvalist ja tervislikku kasvukeskkonda;

-tagada lasteaia õppe- ja kasvatustegevus vastavalt riiklikus õppekavas kehtestatud nõuetele, väärtustades mängu, mänguvahendeid ja lapsest lähtuvat õpikeskkonda, loovust, aktiivsust, iseseisvust, rõõmsameelsust;

-luua võimalused ja tingimused tervikliku maailmatunnetuse kujunemisel ja ümbritseva maailma mõistmisel, väärtustades eesti ja teiste rahvaste kultuuri;

-hoida ja tugevdada lapse tervist ning soodustada tema emotsionaalset, kõlblist, sotsiaalset, vaimset ja kehalist arengust, tagades abi ka kõigile eriabi vajavatele lastele;

-teha lasteaias aktiivset tervistedendavat tööd, väärtustades tervislikku elu- ja mõtteviisi, tagades lastele igapäevane tervislik toit ja füüsiline tegevus.

Lasteaiaste ja rühmade arv aastatel 2018-2019

Tegevusala	2018	1.01.2019
Põlula Kool-lasteaed		
<i>laste arv</i>	36	31
<i>rühmade arv</i>	2	2
Muuga - Laekvere Kool-lasteaed		
<i>laste arv</i>	43	53
<i>rühmade arv</i>	2	3
Vinni Lasteaed		
<i>laste arv</i>	106	97
<i>rühmade arv</i>	6	6
Kulina Lasteaed		
<i>laste arv</i>	41	38
<i>rühmade arv</i>	2	2
Pajusti Lasteaed		
<i>laste arv</i>	49	43
<i>rühmade arv</i>	3	3
Tudu Kool-lasteaed		
<i>lasteaia laste arv</i>	12	14
<i>rühmade arv</i>	1	1
Roela Lasteaed- Põhikool-lasteaed		
<i>lasteaia laste arv</i>	34	42
<i>rühmade arv</i>	2	2
KOKKU		
<i>laste arv</i>	321	318
<i>rühmade arv</i>	18	19

Põlula-Kool-Ulvi lasteaed 140 790

Arvestatud on 7,9 ametikoha personalikulud, laste toitlustamisega seotud kulud, õppevahendite soetus ja muud majandamiskulud

Muuga-Laekvere Kool –Laekvere lasteaed 193 066

Arvestatud on 10,5 ametikoha personalikulud, 2018 sügisest lisandus kaks ametikohta, avati mängurühm. Laste toitlustamisega seotud kulud, õppevahendite soetus ja muud majandamiskulud

Vinni Lasteaed 537 841

Arvestatud on 28,46 ametikoha personalikulud, laste toitlustamisega seotud kulud ja muud majanduskulud. Soetatakse arendavaid lauamänge, kunsti- ja meisterdamise vahendeid tegevuste läbiviimiseks.

Kulina Lasteaed 180 266

Arvestatud on 9,7 ametikoha personalikulud, , laste toitlustamisega seotud kulud, laste toitlustamisega seotud kulud ja muud majanduskulud. Soetatakse arendavaid lauamänge, kunsti- ja meisterdamise vahendeid tegevuste läbiviimiseks.

Pajusti Lasteaed 241 334

Arvestatud on 13,56 ametikoha personalikulud, , laste toitlustamisega seotud kulud, laste toitlustamisega seotud kulud ja muud majanduskulud. Soetatakse arendavaid lauamänge, kunsti- ja meisterdamise vahendeid tegevuste läbiviimiseks.

Õpilaskoht 36 084

Teistele omavalitsustele makstav kohatasu

Lasteaedade kulude võrdlus aastatel 2017-2018

Tegevusala	2018 eelarve	2019 eelarve	Muutus 2017/2018	Muutus % 2017/2018
Põlula Kool - Ulvi lasteaed	140 790	140 824	34	100%
<i>s.h personalikulud</i>	90 700	119 224	28 524	131%
<i>s.h majandamiskulud</i>	50 090	21 600	-28 490	43%
Muuga Laekvere Kool -Laekvere lasteaed	149 992	193 066	43 074	129%
<i>s.h personalikulud</i>	111 481	153 656	42 175	138%
<i>s.h majandamiskulud</i>	38 510	39 410	900	102%
Vinni Lasteaed	465 559	537 841	72 282	116%
<i>s.h personalikulud</i>	380 540	450 178	69 638	118%
<i>s.h majandamiskulud</i>	85 019	87 663	2 644	103%
Kulina Lasteaed	157 861	180 266	22 405	114%
<i>s.h personalikulud</i>	132 723	154 694	21 971	117%
<i>s.h majandamiskulud</i>	25 138	25 572	434	102%
Pajusti Lasteaed	214 176	241 334	27 158	113%
<i>s.h personalikulud</i>	184 991	212 149	27 158	115%
<i>s.h majandamiskulud</i>	29 185	29 185	0	100%
õpilaskoht	17 520	36 084	18 564	206%
<i>s.h eraldis</i>	17 520	36 084	18 564	206%
Eelharidus	1 145 898	1 329 415	183 517	116%

Lasteaedade 2019 aasta kulud ja kulude allikad,

Kulu liik	Personalikulud	Majandamiskulud	Eelarve kokku	Katteallika osakaal
Katteallikas	1 089 901	239 514	1 329 415	100%
Riigieelarve	76 029	0	76 029	6%
Vallaeelarve	1 013 872	142 514	1 156 386	87%
Omatulud	0	97 000	97 000	7%
s.h toiduraha		47 000	47 000	
s.h õppekulude osalustasu		50 000	50 000	

Põhihariduse 2019.a. peamised eesmärgid:

- tagada kvalifitseeritud pedagoogiline- ja abipersonal;
- luua turvaline, positiivselt mõjuv ja arendav õpikeskkond, mis toetab õpilase õpihuvi ja õpioskuste, eneserefleksiooni ja kriitilise mõtlemisvõime, teadmiste ja tahteliste omaduste arengut, loovat eneseväljendust ning sotsiaalse ja kultuurilise identiteedi kujunemist;
- luua tingimused, mis tagavad õpilase võimete tasakaalustatud arengu ja eneseteostuse ning tervikliku maailmapildi kujunemise;
- kujundada moraalseid ja sotsiaalseid väärtusi, mis on isikliku õnneliku elu ja ühiskonna eduka koostoimimise aluseks;
- aidata kaasa õpilase kasvamisele loovaks, mitmekülgseks isikuks, kes suudab ennast täisväärtuslikult teostada perekonnas, tööl ja avalikus elus;
- aidata kaasa õpilasel jõuda selgusele oma huvides ja võimetes;
- tagada valmisolek õpingute jätkamiseks järgneval haridustasemel ja elukestvaks õppeks;
- arvestada õpet kavandades ja ellu viies, et õpilase õppekoormus oleks ea- ja jõukohane (võimetekohane), võimaldades aega puhkuseks ja huvitegevuseks;
- tagada kõigile õpilastele vaimset ja füüsilist tervist kaitsvad ja edendavad tingimused koolis õppimise ajal ning vähendada õppe- ja kasvatustegevusest tulenevaid ebasoodsaid mõjusid vastavalt terviskaitseõuetele;
- korraldada õpilaste toitlustamist vastavalt kooli päevakavale;
- tagada õppekava täitmine.

Laste ja klassikomplektide arve aastatel 2018-2019

Tegevusala	2018	1.01.2019
Muuga Laekvere Kool-Laekvere Õppehoone		
<i>laste arv</i>	72	74
<i>klasside arv</i>	7	7
Muuga Laekvere Kool-Muuga Õppehoone		
<i>laste arv</i>	44	38
<i>klasside arv</i>	5	4
Põlula Kool		
<i>laste arv</i>	42	18
<i>klasside arv</i>	4	2
Tudu Kool		
<i>laste arv</i>	15	12
<i>klasside arv</i>	2	2
Roela lasteaed- Põhikool		
<i>laste arv</i>	65	66
<i>klasside arv</i>	5	5
Vinni Pajusti Gümnaasium		
<i>laste arv</i>	394	426
<i>s.h gümnaasium</i>	65	65
<i>s.h põhikool</i>	329	361
<i>klasside arv</i>	20	23
KOKKU		
<i>laste arv</i>	632	634
<i>klasside arv</i>	43	43

Põlula Kool

303 336

Arvestatud on 10,88 ametikohaga, õpikute ja muude õppevahendite soetus, pedagoogide koolitus ja laste toitlustamine kaetakse osaliselt riigieelarvest

Muuga Laekvere Kool -Laekvere õppehoone 393 457

Arvestatud on 19,91 ametikohaga, õpikute ja muude õppevahendite soetus, pedagoogide koolitus ja laste toitlustamine kaetakse osaliselt riigieelarvest

Muuga Laekvere Kool -Muuga õppehoone 317 118

Arvestatud on 14,14 ametikohaga, õpikute ja muude õppevahendite soetus, pedagoogide koolitus ja laste toitlustamine kaetakse osaliselt riigieelarvest

Roela Lasteaed Põhikool 534 580

Arvestatud on 27,81 ametikohaga, õpikute ja muude õppevahendite soetus, pedagoogide koolitus ja laste toitlustamine kaetakse osaliselt riigieelarvest

Roela Lasteaed Põhikool õpilaskodu 43 183

- tagada õpilasele vastavad elamistingimused;
- tagada õpilasele vastavad kasvatustingimused

Arvestatud on 3 ametikohaga, õpikute ja muude õppevahendite soetus, pedagoogide koolitus ja laste toitlustamine kaetakse osaliselt riigieelarvest

Tudu kool 237 409

Arvestatud on 10,9 ametikohaga, õpikute ja muude õppevahendite soetus, pedagoogide koolitus ja laste toitlustamine kaetakse osaliselt riigieelarvest

Õpilaskoht 70 548

Vinni valla elanike registris laste kohatasu teisele KOV-le

Lasteaed – koolide kulude võrdlus aastatel 2018-2019

Tegevusala	2018 eelarve eelnoõ	2019 eelarve eelnoõ	Muutus 2018/2019	Muutus % 2018/2019
Põlula Kool-lasteaed	288 181	303 336	15 155	105%
<i>s.h personalikulud</i>	220 916	236 071	15 155	107%
<i>s.h majandamiskulud</i>	67 265	67 265	0	100%
Muuga - Laekvere Kool-Laekvere õppehoone	386 561	393 457	6 896	102%
<i>s.h personalikulud</i>	309 756	316 652	6 896	102%
<i>s.h majandamiskulud</i>	76 805	76 805	0	100%
Muuga - Laekvere Kool-Muuga õppehoone	307 274	317 118	9 844	103%
<i>s.h personalikulud</i>	241 924	247 960	6 036	102%
<i>s.h majandamiskulud</i>	65 350	69 158	3 808	106%
Roela Lasteaed -Põhikool	515 710	534 580	18 870	104%
<i>s.h personalikulud</i>	417 470	436 340	18 870	105%
<i>s.h majandamiskulud</i>	98 240	98 240	0	100%
Roela Lasteaed -Põhikooli õpilaskodu	43 338	43 183	-155	100%
<i>s.h personalikulud</i>	32 045	33 640	1 595	105%
<i>s.h majandamiskulud</i>	11 293	9 543	-1 750	85%
Tudu Kool	225 328	237 409	12 081	105%
<i>s.h personalikulud</i>	177 579	196 336	18 757	111%
<i>s.h majandamiskulud</i>	47 749	41 073	-6 676	86%
õpilaskoht	30 000	70 548	40 548	235%
<i>eraldis</i>	30 000	70 548	3 172	235%
Põhiharidus kokku	1 796 392	1 899 631	103 239	106%

Põhikoolide 2019 aasta kulud ja kulude allikad,

Kulu liik	Personalikulud	Majandamiskulud	Eraldised	Eelarve kokku	Katteallika osakaal
Katteallikas	1 466 999	362 084	70 548	1 899 631	100%
Riigieelarve	823 035	59 505	0	882 540	47%
Vallaeelarve	643 964	295 329	70 548	1 009 841	53%
Omatulud		7 250		7 250	

Vinni Pajusti Gümnaasiumi eesmärgid 1 407 082

- tagada kvalifitseeritud pedagoogiline- ja abipersonal;
- luua turvaline, positiivselt mõjuv ja arendav õpikeskkond mis toetab õpilase õpihuvi ja õpioskuste, eneserefleksiooni ja kriitilise mõtlemisvõime, teadmiste ja tahteliste omaduste arengut, loovat eneseväljendust ning sotsiaalse ja kultuurilise identiteedi kujunemist;
- luua tingimused, mis tagavad õpilase võimete tasakaalustatud arengu ja eneseteostuse ning tervikliku maailmapildi kujunemise;
- aidata kaasa õpilase kasvamisele loovaks, mitmekülgseks isikuks, kes suudab ennast täisväärtuslikult teostada perekonnas, tööl ja avalikus elus;
- tagada valmisolek õpingute jätkamiseks järgneval haridustasemel ja elukestvaks õppeks;
- korraldada õpilaste toetlustamist vastavalt kooli päevakavale.

Õpilaskoht 55 785

Vinni valla elanike registris laste kohatasu teisele KOV-le

Gümnaasiumide kulude võrdlus aastatel 2018-2019

Tegevusala	2018 eelarve	2019 eelarve eelnõu	Muutus 2018/2019	Muutus % 2018/2019
Vinni Pajusti Gümnaasium	1 425 167	1 407 082	-18 085	99%
<i>s.h personalikulud</i>	1 095 997	1 077 912	-18 085	98%
<i>s.h majandamiskulud</i>	329 170	329 170	0	100%
õpilaskoht	29 000	55 785	26 785	192%
<i>eraldis</i>	29 000	55 785	26 785	192%
Gümnaasiumid kokku	1 454 167	1 462 867	8 700	100%

Vinni Pajusti Gümnaasiumi 2019 aasta kulud ja kulude allikad,

Kulu liik	Personalikulud	Majandamiskulud	Eraldis	Eelarve kokku	Katteallika osakaal
Katteallikas	1 077 912	329 170	55 785	1 462 867	100%
Riigieelarve	714 532	97 712	0	755 497	51%
Vallaeelarve	363 380	227 013	55 785	716 753	49%
Omatulud		4 445		4 445	

Eelarvesse on planeeritud 38,27 ametikoha personalikulud Soetatakse klassimööblit ja garderoobikapid, õpikute soetus, pedagoogide koolitus ja laste toitlustamine kaetakse osaliselt riigieelarvest laekuvate vahendite arvelt.

Muud hariduse kulude võrdlus aastatel 2018-2019

Tegevusala	2018 eelarve	2019 eelarve eelnõu	Muutus 2018/2019	Muutus % 2018/2019
Noorte huviharidus	184 627	184 627	0	100%
<i>s.h personalikulud</i>	89 801	89 801	0	100%
<i>s.h majandamiskulud</i>	94 826	94 826	0	100%
Hariduse haldus	211 478	93 073	-118 405	44%
<i>s.h personalikulud</i>	25 716	25 716	0	100%
<i>s.h majandamiskulud</i>	4 857	4 857	0	100%
<i>s.h eraldised</i>	180 905	62 500	-118 405	35%
Õpilastransport	166 924	209 172	42 248	125%
<i>s.h personalikulud</i>	15 842	15 842	0	100%
<i>s.h majandamiskulud</i>	25 082	67 330	42 248	268%
<i>s.h eraldised</i>	126 000	126 000	0	100%
Muud hariduse kulud kokku	563 029	486 872	-76 157	86%

Muud hariduse 2019 aasta kulud ja kulude allikad,

Kulu liik	Personalikulud	Majandamiskulud	Eraldised	Eelarve kokku	Katteallika osakaal
Katteallikas	131 359	167 013	188 500	486 872	100%
Riigieelarve	89 801	94 826	0	184 627	38%
Vallaeelarve	41 558	72 187	188 500	302 245	62%

Eelarvesse on planeeritud 1 ametniku ja 1 töötaja personalikulud, huvitegevus ja huviharidus 7–19-aastastele noortele paremini kättesaadavaks ning pakkuda mitmekesisemaid võimalusi vähemalt kolmes valdkonnas: kultuur, sport ning loodus- ja täppisteadused ja tehnoloogia.

Sotsiaalne kaitse

Sotsiaalse kaitse 2019 aasta peamised eesmärgid on:

- jätkata koostööd sotsiaalvaldkonnas tegutsevate aktsiaseltsi, osa- ja mittetulundusühingutega;
- arendada eelarve piires toetavaid teenused;
- abistada elatusvahendite kaotuse või puudumise tõttu sotsiaalselt abitusse olukorda sattunud inimesi.

Üldhalduskulud 160 102

Eelarves on planeeritud 5 ametniku personalikulud, koolituskulud, sõiduki kulud ja hüvitused ning projektitoetuste kaasfinantseerimine

Ulvi Kodu 255 355

On arvestatud 12 ametikoha personalikulud, palgatõusuks on arvestatud 8-15%, soetatakse voodipesu, padjad, tekid ja nõud köök. 2018 aastal mindi üle pelletiküttele. Hooldekodu võimaldab teenust 30 inimesele, 2019 aastal on kohatasu 630 eurot.

Põhilised eesmärgid eelarveaastal:

-tagada hooldekodus viibivate puuetega isikute ning eakate hooldamine ja rehabilitatsioon vastavalt eale ja seisundile;

Tammiku Kodu

180 558

On arvestatud 6 ametikoha personalikulud, koolituskulud, Obja küla hoonet köetakse puudega, Roela alevikus kahe korteri kulud tasutakse korteriühistule, kasutatakse elektriautot. Teenusel 24 inimest kohatasuga 605 eurot.

Põhilised eesmärgid eelarveaastal:

- tagada hooldekodus viibivate puuetega isikute ning eakate hooldamine ja rehabilitatsioon vastavalt eale ja seisundile;
- jätkata toetatud elamise teenuse pakkumist.

Vinni Päevakeskus

12 065

On arvestatud 1 ametikoha personalikulud, erinevad tegevused-mälutreening, võimlemine, laulmine jne.

Põhilised eesmärgid eelarveaastal:

- säilitada vaba aja veetmise võimalused eakatele, noortele ja erivajadustega inimestele.

Vinni Perekodu

517 318

On arvestatud 26 ametikoha personalikulud, koolitused 5 peremaja kulud, hooned maaküttel, transpordikuludes kahe sõiduki ülalpidamine, lastele riiete ja jalatsite soetus, laste tervisekulud, taskurahad jne.

Põhilised eesmärgid eelarveaastal:

- asenduskoduteenuse pakkumine peresarnastes elutingimustes;
- tagada lastele turvaline ja arenguks soodne elukeskkond;
- jätkata noorte ettevalmistamist võimetekohaseks toimetulekuks täiskasvanuna;
- tagada puudega laste areng ja hariduse omandamine pakutavate rehabilitatsiooniteenuste kaudu.

Puuetega inimeste integreerumisel tavaühiskonda

- tagada AS-s Hoolekandeteenused igapäevaelu toetatud teenusel viibivate Vinni valla puuetega noorte kulude osaline tasumine;
- tagada raske või sügava liikumispuudega isikute invatranspordi kasutamise toetamine transpordiks õppe- või hoolekandetasutusse ning meditsiiniuasutusse;
- tagada raske või sügava puudega lastele lapsehoiuteenuse ja transporditeenuse rahastamine riigieelarvest eraldatud vahenditest.

Puuetega inimestele suunatud tegevuste eesmärgid:

- tagada sügava, raske ja keskmise puudega isiku ning puudega laste hooldajatele hooldajatoetuse maksmine;
- toetada MTÜ Johanna ja MTÜ Lääne-Virumaa Sclerosis multipleks ühingu Vinni valla liikmeid;
- toetada Puuetega Inimeste Koda ja Lääne-Virumaa Kurtide Ühingu Vinni valla liikmeid;
- toetada Lääne – Virumaa Vähihaigete Ühendust.

Eakatele suunatud tegevuse eesmärgid:

- Maksta Vinni valla elaniku surma korral 350 euro suurust ühekordset matusetootust;
- jätkata Vinni valla eakatele alates 75 eluaastast juubeli toetuse maksmist.

Peredele ja lastele suunatud tegevuses:

- maksta Vinni valla elaniku sünni puhul 400 euro suurust ühekordset sünnitoetust;
- maksta Vinni valla lapse 1 klassi mineku (ranitsatoetus) toetust 125 eurot.

Sotsiaalse rehabilitatsiooni teenustes:

- läbi nõustamise aidata registreeritud töötutel siseneda tööturule;
- toetada ravikindlustuseta isikute meditsiiniteenuste ostmist;
- võlanõustamisteenuse pakkumine.

Sotsiaalse kaitse kulude võrdlus aastatel 2018-2019

Tegevusala	2018 eelarve	2019 eelarve eelnoõu	Muutus 2018/2019	Muutus % 2018/2019
Sotsiaalse kaitse haldus	154 946	160 102	5 156	103%
<i>s.h personalikulud</i>	132 301	132 301	0	100%
<i>s.h majandamiskulud</i>	16 215	21 801	5 168	147%
<i>s.h eraldised</i>	6430	6000	-70	93%
Ulvi Hooldekodu	232 901	255 355	22 454	110%
<i>s.h personalikulud</i>	159 456	176 113	267	110%
<i>s.h majandamiskulud</i>	73 445	79 242	-1 307	108%
Tammiku Kodu	160 230	180 558	20 328	113%
<i>s.h personalikulud</i>	97 893	118 221	3 636	121%
<i>s.h majandamiskulud</i>	62 337	62 337	510	100%
Vinni päevakeskus	11 350	12 065	715	106%
<i>s.h personalikulud</i>	8 028	8 670	482	108%
<i>s.h majandamiskulud</i>	3 322	3 395	239	102%
Vinni Perekodu	518 400	517 318	-1 082	100%
<i>s.h personalikulud</i>	370 439	389 044	0	105%
<i>s.h majandamiskulud</i>	140 521	121 774	2 854	87%
<i>s.h eraldised</i>	7 740	6 500	300	104%
Toetused	682 218	867 716	185 498	127%
<i>s.h eraldised</i>	502 220	867 716	15 527	173%
Sotsiaalse kaitse kulud kokku	1 760 045	1 993 114	233 069	113%

Sotsiaalse kaitse 2019 aasta kulud ja kulude allikad

Kulu liik	Personalikulud	Majandamiskulud	Eraldised	Eelarve kokku	Katteallika osakaal
Katteallikas	824 349	288 549	880 216	1 993 114	100%
Riigieelarve	0	0	303 897	303 897	15%
Vallaeelarve	140 971	152 927	569 819	863 717	44%
Omatulud	683 378	135 622	6 500	825 500	41%

Investeeringustegevus

Investeeringustegevuse eelarveosasse planeeritakse kohaliku omavalitsuse üksuse finantsjuhtimise seaduse kohaselt põhivara soetust ja põhivara müüki, põhivara soetuseks saadavat ja antavat sihtfinantseerimist, osaluste soetust ja müüki, muude aktsiate ja osade soetust ja müüki, antavaid ja tagasilaekuvaid laenusid ning finantstulusid ja finantskulusid.

Kokkuvõttes on 2019.aasta investeeringustegevuse koondeelarve -1 344 689 eurot, ehk siis kulud investeeringutele on 1 721 966 eurot, mille katteks laekub müügist 50 000 eurot ja sihtfinantseerimist 60 000 eurot.

Finantstulu ei planeerita.

Finantskuluks on pangalaenude intresside tasumine 2019 aastal summas 40 966 eurot.

Sihtfinantseerimise esialgne laekumine on 60 000 eurot hajaasustuse programmi raames.

Investeeringute jaotus 2018-2019 aastal:

Kirje nimetus	2018	2019
Põhivara müük	150 000	50 000
Materiaalsete varade müük(+)	150 000	50 000
Finantstulud		
Intressi ja viivisetulu hoiustelt(+)		
Finantkulud	-13 310	-40 966
Intresside tasumine(-)	-13 310	-40 966
Põhivara soetuseks saadav sihtfinantseerimine(+) s.h	1 576 000	60 000
Ministeeriumid	31 000	30 000
Eraisikud-hajaasustus	21 000	30 000
Keskonnainvesteeringute Keskuse SA-pargid		
Ettevõtluse Arendamise SA-Kulina Lasteaed	54 000	
Keskonnainvesteeringute Keskuse SA-Vinni LA	220 000	
Ettevõtluse Arendamise SA-kergliiklustee	550 000	
Rahandusministeerium-Vinni Spordikompleks	700 000	
Põhivara soetuseks antav sihtfinantseerimine(-) s.h	-143 000	-188 000
Ettevõtlustoetus		18 000
Hajaasustuse programm	63 000	90 000
Vinni Spordikompleks	80 000	80 000
Põhivara soetus(-) s.h	-3 185 011	-1 225 723
Valitsemine		10 000
Veevarustus-	40 000	68 000
välisvalgustus	55 000	60 000
Ulvi teeninduskeskus		45 000
Elamu- ja kommunaalmajandus	56 000	
Muuga bussiootepaviljon	3 500	
Alevike mänguväljakud		30 000
Viru-Jaagupi kooli küttesüsteem		93 000
Rakvere Haigla investeeringute osamakse	15 618	16 000
Kergliiklustee	861 853	414 723
Vinni Spordikompleks	700 000	

Vinni Raamatukogu	3 000	6 000
Laekvere Rahvamaja	41 000	92 000
Pajusti klubi		15 000
Kulina Lasteaed	72 000	82 000
Vinni Lasteaed	987 040	
Pajusti Lasteaed		55 000
Põlula kooli fasaad		8 000
Tudu kool		10 000
Laekvere Õppehoone	65 000	75 000
Roela lasteaed-Põhikool	19 000	50 000
Vinni Pajusti Gümnaasium	57 000	55 000
Lasteaedade õuealade inventari ja haljasalade uuendamine	160 000	19 000
Koduteenused-väikebuss	9 000	
Ulvi Hooldekodu	40 000	22 000
Investeermistegevus kokku	-1 615 321	-1 344 689

Finantseerimistegevus

Kohaliku omavalitsuse üksuse finantsjuhtimise seaduse järgi kuuluvad finantseerimistegevuse eelarveosa koosseisu laenude võtmine, võlakirjade emiteerimine, kapitalirendi- ja faktooringukohustuste võtmine ning kohustuste võtmine teenuste kontsessioonikokkulepete alusel ja võetud laenude tagasimaksmise, kapitalirendi- ja faktooringukohustuste täitmine, emiteeritud võlakirjade lunastamine ning tagasimaksed teenuste kontsessioonikokkulepete alusel.

2019 aastal on planeeritud erinevate projektide omafinantseerimiseks võtta laenu 900 000 eurot ja tagasi makstakse varasemate aastate investeermislaenu 459 000 eurot.

	Lepingu nr.	Algus	Lõpp	Põhiosa jääk seisuga 31.12.2018	2019 aasta laenu makse	Intressibaas	marginaal
Danskebank investeerimislaen 2015	KL-100615VI	2 015	2021.09.22	100 000	20 000	816	0,77
Danskebank refinantseerimine	KL-220915VI	2 015	2021.09.22	344 000	125 000	2 796	0,72
Danskebank Vinni Spordikompleks	KL-100216VI	2 016	2023.02.28	560 000	30 000	5 150	0,92
Danskebank investeerimislaen 2017	KL-041017VI	2 017	2024.12.29	231 428	38 572	1 908	0,85
Danskebank investeerimislaen	KL-160614LA	2 014	2024.06.15	181 652	33 028	1 416	0,72

2014							
SEB pank	2010013425	2 010	2020.05.25	24 055	16 978	816	2,8
SEB pank	2015015375	2 015	2025.06.15	307 895	47 368	3 252	0,95
SEB pank	2013016734	2 013	2023.07.23	52 608	11 478	684	1,57
SEB pank	2017009698	2 017	2027.05.04	312 832	37 168	3 540	0,98
SEB pank	2018025396	2 018	2026.12.22	400 000	0	4 950	0,99
Swedbank	15-053416JI	2 015	2025.06.15	56 789	8 737	720	1,4
Swedbank	11-050351-JI	2 011	2021.08.18	30 245	11 170	468	2,379
Swedbank	18-098896-JI	2 018	2028.12.14	800 000	80 000	9500	1,23
KÕIK LAENUD KOKKU				3 801 503	459 498	40 966	

Likviidsed varad

Kohaliku omavalitsuse üksuse finantsjuhtimise seaduse alusel kuuluvad likviidsete varade muutuse eelarveosa koosseisu raha ja pangakontode saldo muutus, rahaturu- ja intressifondide aktsiate või osakute saldo muutus ning soetatud võlakirjade saldo muutus.

Likviidsete varade saldo suurenemine kajastatakse eelarves pluss märgiga ja saldo vähenemine miinus märgiga. Sarnaselt investeerimis- ja finantseerimistulemite kajastamisele on vastav regulatsioon vajalik eelarve ülejäägi või puudujäägi arvestamiseks.

2018 aasta kasutamata jääk aasta lõpuks on 651 000 eurot, 2019 aastal kaetakse investeeringud jäägi arvelt summas 398 981 eurot.

Koostas :Inna Arula