

OTSUS

Pajusti

28. mai 2015 nr 13

Vinni valla konsolideerimisgrupi 2014 majandusaasta aruande kinnitamine

Lähtudes kohaliku omavalitsuse korralduse seaduse § 22 lg 1 punkt 1 ja kohaliku omavalitsuse üksuse finantsjuhtimise seaduse § 29 lg 11, Vinni Vallavolikogu **o t s u s t a b**:

1. Kinnitada Vinni valla konsolideerimisgrupi 2014 majandusaasta aruanne.
2. Otsus jõustub teatavakstegemisest.
3. Isikul, kelle õigusi otsusega või haldusmenetluse käigus rikuti, on õigus esitada vaie haldusmenetluse seaduses sätestatud korras Vinni Vallavolikogule asukohaga Tartu mnt.2 Pajusti, 30 päeva jooksul, arvates päevast, millal isik vaidlustatavast korraldusest või toimingust teada sai või oleks pidanud teada saama või esitada kaebus Tartu Halduskohtule halduskohtumenetluse seadustikus sätestatud korras ja tingimustel.



Rauno Võrno
Esimees



VINNI VALD
01.01.2014 – 31.12.2014
**Konsolideerimisgrupi
majandusaasta aruanne**

Majandusaasta algus:	01. jaanuar 2014
Majandusaasta lõpp:	31. detsember 2014
Asutuse nimi	Vinni Vallavalitsus
Asutuse registri kood	75008746
Aadress	Tartu mnt 2 Pajusti 46603
Telefon	372 3 258 650
Elektronpost	vallavalitsus@vinnivald.ee
Kodulehekül	www.vinnivald.ee
Vallavanem	Toomas Väinaste
Audiitor	BDO Eesti AS

SISUKORD

Tegevusaruanne	3
Raamatupidamise aastaaruanne	23
Bilanss	23
Tulemiaruanne	24
Rahavoogude aruanne.....	25
Netovara muutuste aruanne	26
Eelarve täitmise aruanne.....	27
Raamatupidamise aastaaruande lisad	30
Lisa 1 Raamatupidamise aastaaruande koostamisel kasutatud arvestusmeetodid ja hindamisalused	30
Lisa 2 Konsolideeritud asutused.....	33
Lisa 3 Raha ja raha ekvivalendid.....	34
Lisa 4 Maksunõuded, maksutulud ja maksuvõlad.....	34
Lisa 5 Nõuded ja ettemaksed.....	35
Lisa 6 Varud	35
Lisa 7 Materiaalne põhivara	35
Lisa 8 Laenukohustused	37
Lisa 9 Muud kohustused.....	37
Lisa 10 Saadud toetused	38
Lisa 11 Teenuse müük.....	39
Lisa 12 Muud tulud	39
Lisa 13 Majanduskulud	39
Lisa 14 Tööjõukulud.....	40
Lisa 15 Maksu- ja lõivukulud.....	41
Lisa 16 Antud toetused.....	41
Lisa 17 Tegevuskulude jaotus tegevusalade järgi	42
Lisa 18 Tehingud seotud osapooltega	43
Lisa 19 Vinni valla konsolideerimata aruanded	44
Lisa 19.1 Bilanss	44
Lisa 19.2 Tulemiaruanne	45
Lisa 19.3 Rahavoogude aruanne.....	46
Lisa 19.4 Netovara muutuste aruanne	47
Lisa 19.5 Selgitused eelarve täitmise aruande juurde.....	47
Allkirjad 2014.aasta konsolideerimisgrupi majandusaasta aruandele.....	49

Tegevusaruanne

Sissejuhatus

Vinni vald paikneb Lääne-Viru maakonna keskosas piirnedes lõunas Laekvere ja Väike-Maarja vallaga, edelas Tamsalu vallaga, läänes Rakvere vallaga, loodes Rakvere linnaga, põhjas Sõmeru ja Rägavere vallaga, idas Ida-Viru maakonna Sonda ja Maidla vallaga ning kagus Ida-Viru maakonna Tudulinna vallaga. Vinni vald on moodustatud endiste (1939 aasta) Roela, Küti, aga osaliselt ka Assamalla, Rakvere, Sõmeru ja Rägavere valdade baasil. Omavalitsuse staatus anti Vinni vallale 01. novembril 1990. Valla pindala on 48 665 ha, maksimaalne ulatus põhjast lõunasse ca 25 km ja läänest itta ca 40 km. Elanike arv vallas seisuga 31.12.2014 oli 4 820 inimest, see on 72 inimese võrra vähem võrreldes eelmise aastaga, rahvaarvu vähenemine on üks suuremaid probleeme vallale, kuigi viimasel aastal on olukord paranenud.

Vinni vald kohaliku omavalitsusüksusena juhindub oma tegevuses põhiseadusest, seadustest ja teistest riigi õigusaktidest, Vinni valla põhimäärusest, Vinni valla õigusaktidest, lepingutest riigiorganite, teiste omavalitsusüksustega või nende liitudega.

Vinni vald kohaliku omavalitsusüksusena otsustab talle seadusega pandud kohaliku elu küsimusi ja korraldab nende lahendamist, samuti lahendab kõiki neid kohaliku elu küsimusi, mis ei ole seadusega antud riigiorganite või kellegi teise pädevusse. Vinni vald kui kohalik omavalitsusüksus on avalik-õiguslik juriidiline isik.

Vinni valla omavalitsusorganid on:

* Volikogu- omavalitsusüksuse esinduskogu, mis valitakse valla hääleõiguslike elanike poolt seaduse alusel.

Vinni Vallavolikogu on 17- liikmeline. Volikogu töötab täiskoguna, samuti oma komisjonide kaudu. Volikogu täiskogu töövorm on istung. 2014. aastal pidas volikogu 10 istungit ja võttis vastu 21 määrust ning 59 otsust, vastavalt 2013.a - 9 istungit ja võttis vastu 17 määrust ja 61 otsust.

Vallavolikogus on moodustatud 5 alatist komisjoni: eelarve-, arengu- ja õiguskomisjon, revisjonikomisjon, sotsiaal- ja tervishoiukomisjon, kultuuri- ja hariduskomisjon ning majanduskomisjon. Volikogu liikmetele arvestati 2014. aastal tasusid kokku summas 6,4 tuhat eurot ja vastavalt 2013. aastal 5,3 tuhat eurot.

* Vallavalitsus, kui kollegiaalne täitev ja korraldav omavalitsusorgan on kohustatud otsustama, korraldama ja lahendama kõiki valla jaoks vajalikke küsimusi, mis seaduste ja õigusaktidega on antud vallavalitsuse pädevusse.

Vinni Vallavalitsus 7-liikmeline. Vallavalitsuse koosseisu kuulub vallavanem ja ametnikest sotsiaalnõunik ning 5 liiget on väljastpoolt haldusaparaadi koosseisu.

Vallavalitsuse liikmetele, välja arvatud vallavanem ja sotsiaalnõunik, maksti 2014 aasta hüvitust istungi töös osalemise eest kokku 2,0 tuhat eurot ja vastavalt 2013 aastal 2,5 tuhat eurot.

Vallavalitsuse töövorm on istung. 2014.aastal pidas Vinni Vallavalitsus 25 istungit ning võttis vastu 551 korraldust ja 6 määrust. Vallavanem andis välja 124 käskkirja ning sõlmis 66 lepingut. Vallavalitsusele laekus läbivaatamiseks 2 001 avaldust/taotlust ja 2013 aastal vastavalt 29 istungit ning võttis vastu 545 korraldust, 14 määrust. Vallavanem andis välja 157 käskkirja ning sõlmis 211 lepingut. Vallavalitsusele laekus läbivaatamiseks 2 042 avaldust/taotlust.

Vinni valla asutused on:

- *vallavalitsus, kui ametiasutus, mis teostab avalikku võimu
- *osavalla valitsused, kui ametiasutused, mis teostavad avalikku võimu
- *vallavalitsuse hallatavad asutused, mis ei teosta avalikku võimu

Vinni vald finantseerib oma eelarvest 30 hallatavat asutust s.h 2 kooli, 1 lasteaeda - põhikooli, 3 lasteaeda, 5 klubi, 5 raamatukogu, 1 muuseum, 1 hooldekodu, 1 perekodu, 1 päevakeskust, 5-e aleviku heakorda, 2 kalmistut, 3 sauna ja 5 ametiasutust s.h volikogu, vallavalitsus ja 3 osavalda.

Vinni Vallavalitsuses on tsentraliseeritud raamatupidamise arvestus.

Konsolideerimine

Raamatupidamise aastaaruanne on valla koondaruanne mis on konsolideeritud rida- reall valla valitseva mõju all oleva kahe juriidilise isiku aruandega.

*AS Vinni Spordikompleks

Vinni Spordikompleks asub Lääne Virumaal, Rakverest 8 km kaugusel.

Ettevõtte üldkoosoleku kvoorum on Vinni Vallavalitsus. Ettevõtet juhivad nõukogu, milles on viis liiget. Ettevõtte äritegevust juhivad üks juhatuse liige.

Vinni Spordikompleks on atraktiivne ja kaasaegne vaba aja veetmise- ja sportimiskeskus. Spordikompleks pakub majutus-, toitlustus-, tervise-, treeningute ja spordivõistluste ning ürituste läbiviimise-, seminari- ja konverentsiteenuseid.

AS Vinni Spordikompleksi müügitulu 2014. aastal oli 578 755 eurot millest,

- spordirajatiste käitus 124 908 eurot
(ujula, spordisaalide kasutus, jõusaal, solaarium jm)
- toitlustusteenuste eest 94 678 eurot
- majutusteenuste eest 342 359 eurot
- muu teeninduse eest 16 810 eurot

Võrreldes 2013. aastaga on suurenenud majutusteenused 45 912 euro võrra ja spordirajatiste käitus 6 306 eurot.

Majutusteenusete kasvu võib põhjendada asjaoluga, et 2014. aastal suurenes erinevate spordiklubide treeninglaagrite läbiviimine, mis andis suuremad müügitulemused majutuse ja toitlustamise osas. Oluliselt suurenes välismaa spordiühenduste arvukus. 2014. aastal külastas Vinni spordikompleksi kas siis turniiride, võistluste või laagrite raames üle 30 erineva spordiühenduse Lätist, Leedust, Ukrainast, Poolast, Soomest, Rootsist, Saksamaalt, Ameerika Ühendriikidest. Tagasihoidlikumaks jäi Venemaa spordiühenduste osavõtt laagritest.

2014. ilmneseid tagasilöögid Venemaalt pärit spordilaagrite osas. Tänu rubla nõrgenemisele ning väga halvale poliitilisele olukorrale Venemaa ja Euroopa Liidu vahel, jäid mitmete Venemaa spordiühenduste planeeritud laagrid toimumata.

Hooajaliselt on spordikompleksi tegevuses edukamad perioodid mai – oktoober ja detsember – jaanuar ning märts. Tagasihoidlikumad november, veebruar ja aprill. Seda ennekõige sellepärast, et edukamatel perioodidel on koolivaheajad ja spordikompleksi külastatavus sellevõrra oluliselt suurem. Igapäeva külastajate arvukuse tõus on olnud aastaringiselt keskmiselt 10%.

2013. aasta detsembris alustati maaküttesüsteemi paigaldamist eesmärgiga tulevikus küttekulusid optimeerida. Tööd lõpetati 2014. veebruaris ja spordihoone läks täielikule maaküttesüsteemile üle aprillis 2014. Remonditi võimla ja vahekoridoride katus. Vahetati võimla ülemised aknad. Koostati elektriprojekt ja vahetati võimla ja ujula valgustus. Remonditi hotelli II ja III korrus, uuendati inventari. Vahetati ujula basseinate veefiltrid. Remonditi ujula meeste dushiruumid ja vahetati segistid.

2015. aastaks on planeeritud järgmised investeeringud: võimla fassaadi soojustamine, kohviku katuse ning välisseina soojustamine, võimla põranda remont ja inventari uuendamine, võimla küttesüsteemi parendamine (õhksoojuspumba paigaldus).

2015. aasta prioriteetideks on jätkuvalt majutusteenuse pakkumise suurendamine. Seda eriti sügis – kevadperioodil. Samuti treeninglaagrite, seminaride ja koolituste läbiviimise arvukuse suurendamine spordikompleksis. Uute klientide leidmine ja kaasamine nii Eestist kui välismaalt. Eesmärk on 2015. aasta lõpuks jõuda kasumisse ja likvideerida olemasolevad võlgnevused.

* OÜ Roela Soojus

OÜ Roela Soojus on asutatud 1997 aastal ümberkujundamise teel eelnevast munitsipaaltegevõttest Roela Soojus. Ettevõtte põhitegevuseks on soojusenergia tootmine, soojusenergia ja kommunaalteenuste müük, soojavarustus- ning vee- ja kanalisatsioonisüsteemide hooldamine, ehitus ja remont.

OÜ Roela Soojuse ainuosanik on Vinni vald.

OÜ Roela Soojus hoolitseb Roela aleviku ja lähiümbruse igapäevase veega varustatuse ja kanalisatsiooni koos reoveepuhastiga toimimise eest.

Kütteperioodil opereerib ettevõtte põhikooli juures asuvat hakke-küttel toimivat katlamaja ja puudega köetavat katlamaja elamute juures Veski tänaval.

OÜ Roela Soojus 2014.a majandusaasta müügitulu oli 86 tuhat eurot nagu ka eelneval perioodil. Müügitulust 83 % laekus soojuse müügist, 9 % vee müügist ning 8 % kanalisatsiooniteenustest.

Soojusenergia hinna kooli katlamajas 53,13 eurot/MWh on kinnitanud Vinni Vallavalitsus. Veski tänava majade katlamaja teenuse hind kujuneb kuu jooksul vastavalt tegelikele kuludele. Vett müüdi majandusaastal 10,1 tuhat m³, müük suurenes võrreldes 2013. aastaga 7%.

Kanalisatsiooniteenuseid osutati 8,9 tuhat m³ ning müügi suurenemine võrreldes eelmise aastaga oli 4,5%. Kinnitatud teenuste hinnad ei ole muutunud.

Majandusegevusest laekuvate omavahenditega suudetakse tagada igapäevane töö. Hooajaline soojuse tootmine aitab katta vee-ja kanalisatsioonitegevuse kulusid.

OÜ Roela Soojus tegevus on jätkusuutlik.

*Vinni Vallavalitsus

Vinni valla 2014 aasta majandusaasta aruanne sisaldab informatsiooni valla 30 hallatava asutuse, 5 ametiasutuse majandustegevuse kohta.

Allüksuse nimetus	Töötajate keskmine arv majandusaastal (taandatud täistööajale)	Töötasude kogusumma majandusaastal (tuhandetes kroonides)
KONSOLIDEERIMISGRUPP KOKKU	272,89	2 167
Vinni vald kokku	244,2	1942
Volikogu	1	14
Vallavalitsus	11	113
Avalik kord ja julgeolek.	1,5	20
Infotehnoloogia	1	10
Elamu ja Kommunaalmajandus	4	65
Majanduse haldus	4	51
Kalmistud-kokku 2 asutust	3	18
Saunad	2	9
Noorsootöö ja muu vaba aeg	1,5	9
Raamatukogud- kokku 5 asutust	5,95	35
Rahva- ja kultuurimajad-kokku 5 asutust	3,1	19
Vallaleht	1	3
Vabaaja haldamine	1	9
Lasteaiad -kokku 3 asutust	61,12	417
Põhikoolid- kokku 3 asutust	53,47	516
Gümnaasium 1 asutus	3,06	294
Õpilaskodu	38,46	19
Valla buss	1	9
Hariduse haldamine	1	11
Sotsiaalse kaitse/ hooldajad	1,6	1
Hooldekodu-Tammiku Kodu	9,5	54
Vinni Perekodu	33	226
Sotsiaalse kaitse haldus	2	20
Tütarettevõtted kokku	28,63	225
OÜ Roela Soojus	3,43	28
AS Vinni Spordikompleks	25,2	197

Vinni Vallavalitsus koos hallatavate asutustega ja tütarettevõtetega on suurim tööandja valla territooriumil. Seisuga 31.12.2014 töötas asutustes kokku 281 inimest neist avalikus teenistuses 14, volikogu liikmeid 17, vallavalitsuse liikmeid 6, juhatuste liikmeid 2 ja töölepinguga 211 inimest.

Töötasu maksti 2014 aastal 2,2 miljonit eurot s.o 642 eurot kuus keskmiselt taandatud ühele täistöökohale.

Koolitusel osales 28 inimest, koolitusfirmadele tasuti 13 tuhat eurot.

Ülevaade konsolideerimisgrupi tähtsamatest finantsnäitajatest

	2014	2013	2012	2011	2010
Bilansi näitajad					
Varad aasta lõpus	9 904	10379	10 419	8 442	8 599
Kohustused aasta lõpus	2 380	2658	3 065	2 745	3 279
Netovara aasta lõpus	7 524	7721	7 354	5 697	5 320
Tulemiaruaude näitajad					
Tegevustulud	5 911	6207	7 215	5 653	5 934
Tegevuskulud	-6 061	-5780	-5 485	-5 176	-5 822
Tulem	-150	427	1 730	477	112
Muud näitajad					
Põhivarainvesteeringute maht	300	976	1 895	291	1 033
Likviidsus ehk lühiajaline maksevõime**	0,36	0,46	0,59	0,52	0,4
Kohustuste osakaal varadest	24%	26%	29%	7%	11%
Laenukohustuste osakaal varadest	17%	19%	20%	24%	26%
Piirmäärade täitmine arvestusüksuse konsolideeritud näitajate alusel					
Põhitegevuse tulem***	-114	359	1 645	477	-221
Netovõlakooormus****	29	41	39	41	47
Piirmäärade täitmine konsolideerimata näitajate alusel					
Põhitegevuse tulem***	-6	509	1 758	388	-156
Netovõlakooormus****	27	40	36	36	47

**Likviidsus ehk lühiajaline maksevõime = Käibevarad / Lühiajalised kohustused, näitab mitme Euro ulatuses on olemas käibevara 1 euro lühiajaliste kohustuste tagamiseks (suhe alla 1- käibekapitali defitsiit, madal väärtus- võib tekkida raskusi arvete tasumisega)

***Põhitegevuse tulem = põhitegevuse tulude ja kulude vahe

****Netovõlakooormus = arvestatud kohustuste ning likviidsete varade vahe /põhitegevuse tulud , piirmäär 2013 aastal on 60%

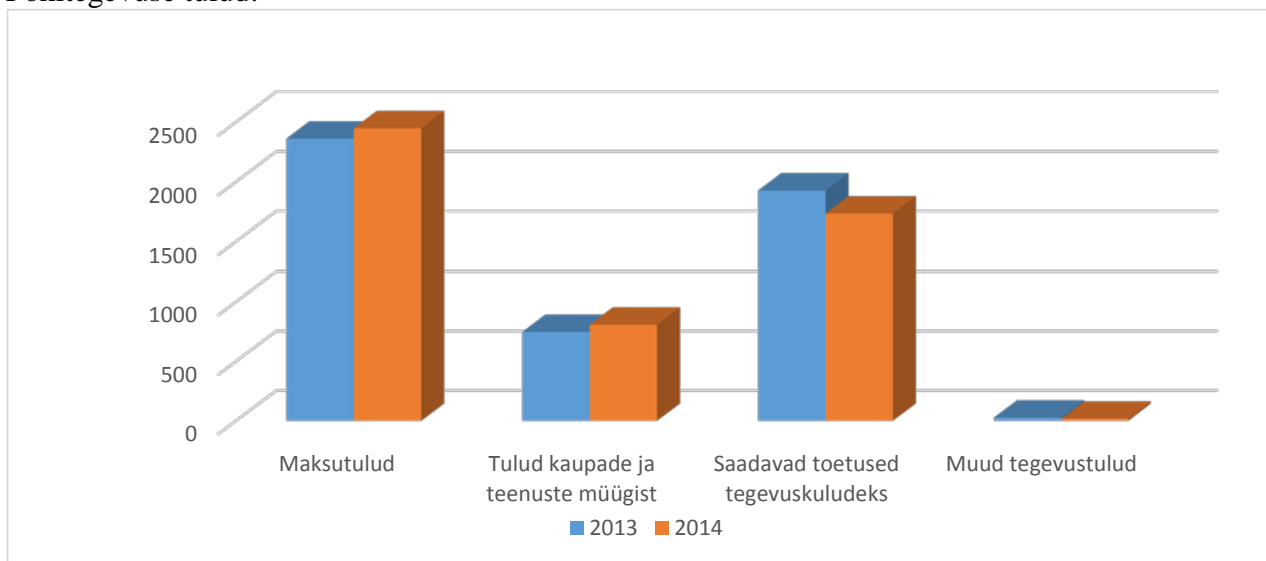
Osalused

Vinni vald on osanik Lääne- Viru Omaavalitsuse Liidu, Eesti Maaomavalitsuse Liidu, MTÜ Rakvere Haigla ja MTÜ Lääne Viru Jäätmekekeskus tegevuses.

Tulud, kulud ja finantsnäitajad

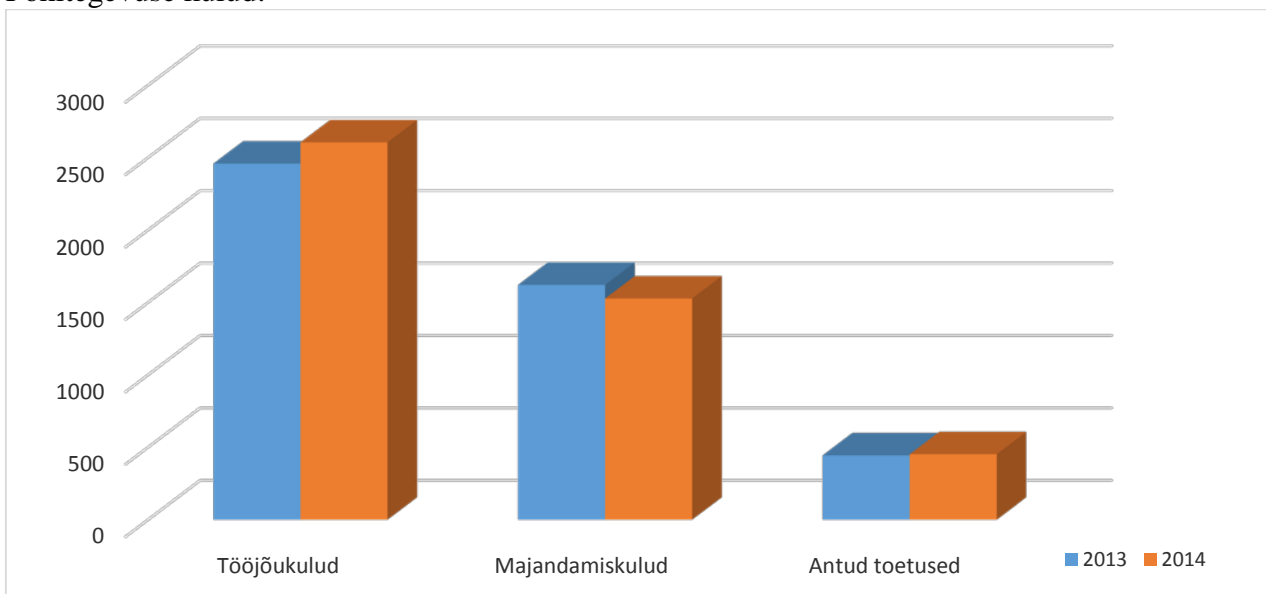
Volikogu poolt vastu võetud Vinni valla 2014. aasta kassapõhine eelarve vähenes võrreldes 2013 aastaga 2%, suurenemine oli füüsilise isiku tulumaksu laekumises 86 tuhande euro võrra, vähenes tasandusfondi eraldus 144 tuhande euro võrra. Teiste tulude osas oli kasv mitte märkimisväärne. Vallale laekus 2014 aastal 5 miljonit eurot põhitegevuse tulusid, sellest suurimad tulude liigid on füüsilise isiku tulumaks ja Vabariigi Valitsuse poolt eraldatud tasandusfond. Äritegevuse tuludeks tütarettevõtetelt on teenuste osutamine summas 665 tuhat eurot.

Põhitegevuse tulud:

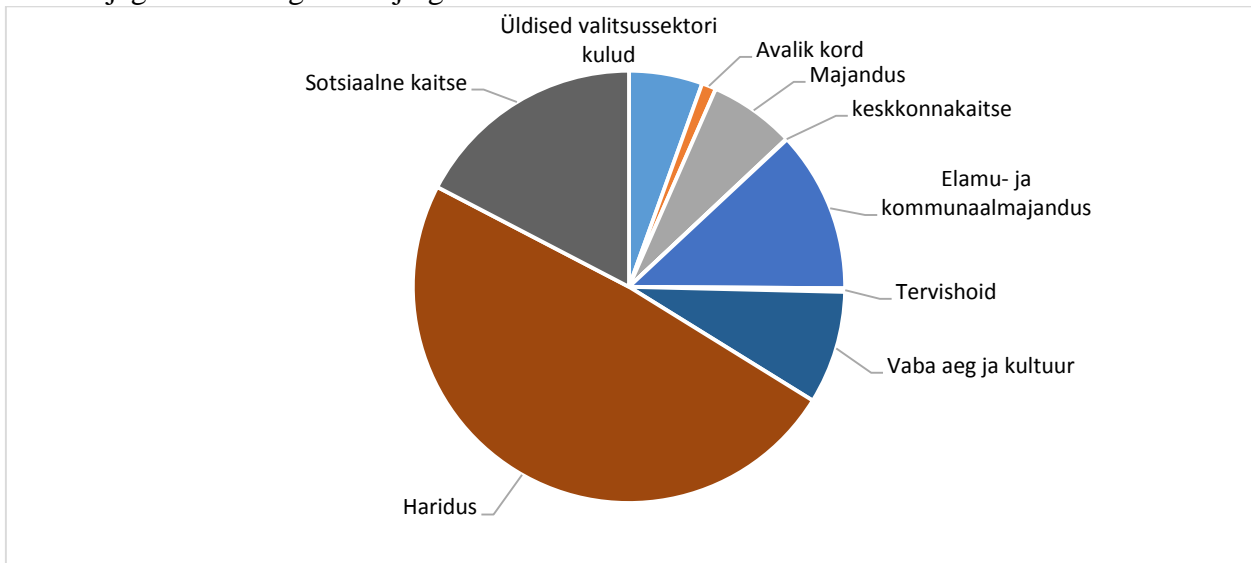


52% eelarve põhitegevuse kuludest moodustavad personalikulud, järgneb majanduskulud ja siis antavad toetused.

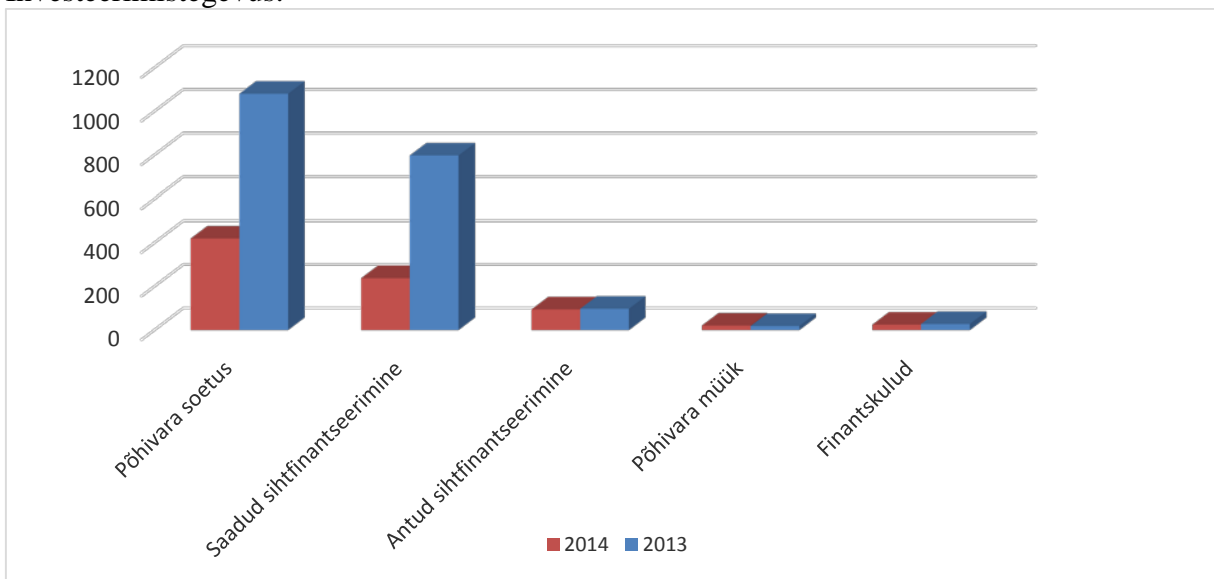
Põhitegevuse kulud:



Kulude jagunemine tegevuste järgi:

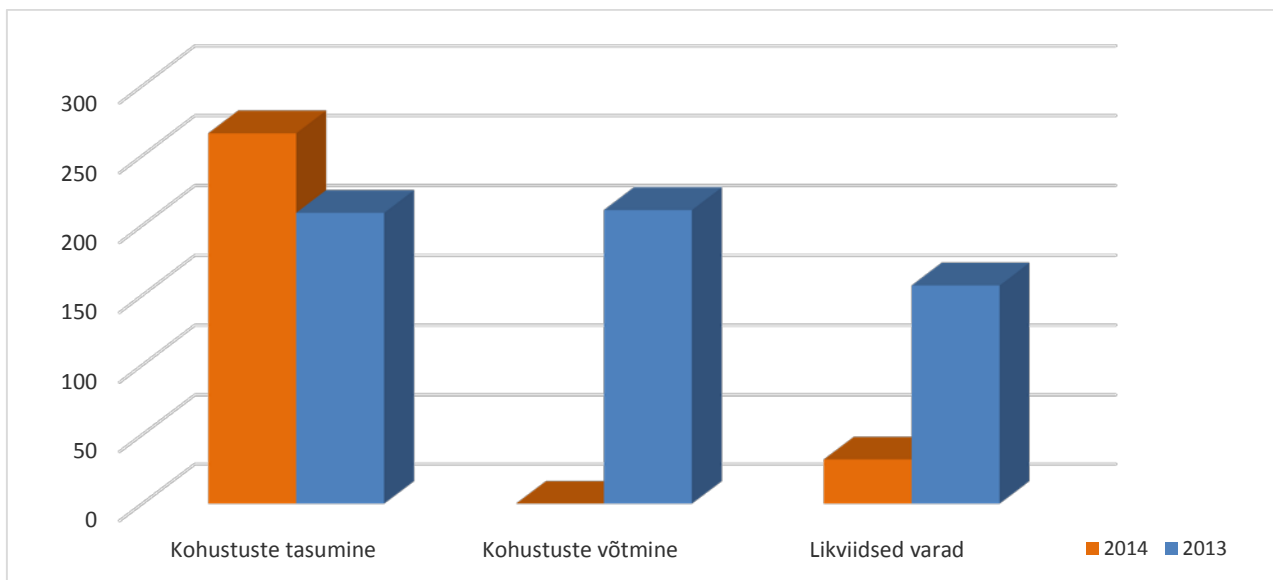


Investeeringustegevus:



Investeeringustegevus 2014 aastal oli 280 tuhat eurot. Varade müügist laekus 21 tuhat eurot. Suurim investeering on seotud jätkuvalt vee ja kanalisatsioonitrasside ehitusega, 2014 aastal teostati töid Viru Jaagupis ja Tudus kokku 274 tuhat eurot millest Keskkonnainvesteeringute Keskus on vallale üle kandnud 188 tuhat eurot. Kulina Lasteaia renoveermiseks kulus 84 tuhat eurot millest Ettevõtluse Arendamise SA toetas valda 32 tuhande euroga.

Finantseerimistegevus:



2014 aastal laenu ei võetud, tasuti panagalaenusid 266 tuhat eurot. Likviidsed vahendid vähenesid 125 tuhande euro võrra, millega kaeti investeeringute kulud laekumata vara müügi tulude katteks.

Ülevaade majanduskeskkonnast

Kogu aasta vältel iseloomustas Eesti majandust aeglane, kuid stabiilne kasv. Kui I kvartalis kasvas SKP võrreldes 2013. aasta sama ajaga 0,5%, siis IV kvartalis 3,0%. Kokku kasvas Eesti SKP 2014. aastal 2,1%.

Olulise panuse SKP kasvu andis kaubanduse tegevusala, peamiselt jaekaubanduse lisandväärtuse suurenemise tõttu. Lisaks panustasid SKP kasvu enim töötlev tööstus ning kutse-, teadus- ja tehnikaalane tegevus. Töötleva tööstuse kasvu toetas toodangu ekspordi kasv, samuti suurenes töötleva tööstuse toodangu müük kodumaisele turule.

2014. aastal pidurdas majanduse kasvu enim veonduse ja laonduse lisandväärtuse vähenemine. SKP kasvu kahandasid oluliselt veel ehitus ning majutus ja toitlustus. Ehitusmahud kohalikul ehitusturul vähenesid 2% ning ehituse lisandväärtus kahanes 4,1% eelkõige rajatiste ehitamise vähenemise tõttu.

2014. aastal kasvas SKP kiiremini kui töötatud tundide ning hõivatute arv, mis kasvasid vastavalt 0,4% ja 0,8%. Seega suurenes kogumajanduse tööjõu tootlikkus hõivatute tunni kohta vastavalt 1,3% ja 1,7%. Samuti on suurenenud SKP loomiseks tehtud tööjõukulud. Võrreldes 2013. aastaga kasvas tööjõu ühikukulu 6,4%.

Sisemajanduse nõudlus kasvas 4,8%, mõjutatuna enim varude muutusest ja kodumajapidamiste lõpptarbimiskulutuste suurenemisest. 2014. aastal suurenesid varud kõikides alaliikides, sealjuures enim mõjutas varude kasvu kaubavarude suurenemine. Kodumajapidamiste lõpptarbimiskulutused kasvasid eelkõige toidule, transpordile ning samuti rõivastele ja jalanõudele tehtud kulutuste suurenemise tõttu.

Kapitali kogumahutus kahanes hinnamõjusid arvesse võttes 3%, mis oli enim mõjutatud investeringute vähenemisest hoonetesse ja rajatistesse ning muudesse masinatesse ja seadmetesse. Suurim positiivne mõjutaja oli investeringute kasv transpordivahenditesse. Ehkki sisenõudlus kasvas kiiremini kui SKP, olid lõpptarbimiskulutused, kapitali kogumahutus ja varude muutus kokku siiski toodetud SKP-st väiksemad, moodustades 99,4% SKP-st.

Vaatamata langusele aasta esimeses kvartalis suurenes 2014. aastal kogumajanduse kaupade ja teenuste eksport hinnamõju arvestades 2,6%. Kaupade ja teenuste sissevedu kasvas 2014. aastal 2,3%. Suurima positiivse mõjuga Eesti väliskaubandusele oli elektroonikaseadmete sisse- ja väljaveo kasv.

Netoeksporti ehk kaupade ja teenuste eksporti ja impordi vahe oli aasta kokkuvõttes positiivne. Netoeksporti osatähtsus SKP-s oli 2,5%, mis oli aastavõrdluses viimase kolme aasta parim näitaja.

Näitaja	2014.a.	2013.a.	Muutus
SKP jooksevhindades (milj eurot)	19 526	18 738	4,10%
Tarbijahinnaindeks	2,79%	2,80%	-0,10%
Tööhõive määr	63,00%	62,10%	2,00%
Töötuse määr	7,40%	8,60%	-16,00%
Keskmine brutokuupalk (eurot)	1 068	949	12,00%

Arengukava täitmisest

Vinni valla arengukava aastateks 2013-2022 osas tegevuskava on toodud Vinni vallas 2014. ja lähiaastatel kavandatud tegevused valdkonniti.

*Planeeringud – Pajusti alevikus Naaritsa tn 13 (end karusloomakasvandus) on 2014.a. suvest munitsipaalomanduses. Lääne-Viru maakonnaplaneeringut täpsustav teemaplaneering „Lääne-Viru maakonna jalg- ja jalgrattateed“, milles Vinni vald osaleb, võeti Lääne-Viru maavanema 18.12.2014 korraldusega vastu ja on suunatud avalikule väljapanekule. Teemaplaneering kehtestatakse 2015.a.

Vinni-Pajusti tammiku maastikukaitseala Pajusti sihtkaitsevööndist on moodustatud Tammiku katastriüksus pindalaga 33,12 ha ja kinnistu on valla munitsipaalomanduses.

*Infrastruktuur – Ettevalmistava tööna kergliiklusteede edasiseks ehitamiseks on kavandatud tee-ehitusprojektide koostamine Viru-Jaagupi lõigul ja Vinni-VPG-Pajusti lõigul.

*Ettevõtlastoetust anti 5222 eurot. 2015. eelarves on toetuse eraldis kuni 6500 eurot.

*Soojavarustus – Lülitati töösse maaküttel põhinev küttesüsteem AS Vinni Spordikompleks ruumide soojaga varustamiseks.

*Vesi ja kanalisatsioon – Viru-Jaagupi ühiskanalisatsiooni rekonstrueeriti SA KIK toetuse kaasabil. Ehitustööd kestsid veebruarist juulini ja maksid 194 770 eurot (käibemaksuta), millest

KIK toetus oli 149 749 eurot. Riigihanke võitjana tegi ehitustöid AS Antaares, omaniku-järelevalvet teostas Tallinna Linnaehituse AS.

Esitatud taotlused SA KIK toetuse saamiseks Vinni-Pajusti reoveekogumisalal Pajusti reovee ülepumpla rekonstrueerimiseks ning purgla rajamiseks Vinni rahuldati. Pajusti reovee ülepumpla rekonstrueeriti 2014.a. detsembriks 25 458 euroga (käibemaksuta summa), millest KIK toetus 21 639 eurot. Vinni purgla ehitustööd teostatakse 2015.a. suvel.

*Hajaasustuse programm – rakendati aastatel 2013-2014.

Taotlusi rahuldati 2013.a programmist 6 ning rakendati 5 (üks veesüsteemi rajamise taotlus on pooleli). Riigi poolt eraldati Vinni vallast 2013.a. taotlusvooru esitatud projektide realiseerimiseks 7915,90 eurot, valla eraldis on 7915,90 eurot ning taotlejate omaosalus 7914,72 eurot. Veesüsteeme rajas 4 taotlejat, 1 taotleja rajas bioloogilise omapuhasti ja ehitas juurdepääsutee.

Taotlusi rahuldati 2014.a programmist 6. Riigi poolt eraldati Vinni vallast 2014.a. taotlusvooru esitatud projektide realiseerimiseks 9550,83 eurot, valla eraldis oli 9550,83 eurot ning taotlejate omaosalus 9549,40 eurot. Veesüsteeme rajas 3 taotlejat, bioloogilise omapuhasti rajas 2 taotlejat ja üks ehitas juurdepääsutee.

Uus taotlusvoor avatakse 2015.a. kevadel. Vinni valla eelarvesse on planeeritud toetuseks 5 000 eurot.

*Haridusametused –

EAS regionaalsete investeeringutoetuste andmise programmist rekonstrueeriti Kulina lasteaeda summas 64 255 eurot, millest EAS toetus oli 31 956 eurot. Ehitas Revin Grupp OÜ, omanikujärelevalvet teostas OÜ Profiehitus.

Esitatud taotlus SA KIK toetuse saamiseks Kulina lasteaia üleviimiseks maaküttele rahuldati ja tööd teostatakse 2015.a suvel.

*Sport – Vinni Spordikompleksi tegevustoetuseks maksti 84 528 tuhat eurot ja uue eelarveaasta plaaniline eraldis on 80 000 eurot.

Haridus

*Alusharidus

Lasteaiarühmad on Vinni valla viies haridusametuses, kokku neliteist rühma. Lasteaias käivate laste arv 01.09.2014 seisuga oli 248, kellest 21 on teiste omavalitsuste lapsed, kellest omakorda 11 olid Vinni Perekodus elavad asenduskodu lapsed. Rahvastikuregistri andmetel elas Vinni vallas koolieelses eas lapsi kokku 329 neist vanemaid kui 1 aasta 6 kuud -265. Kohtade järjekorda ei ole, mõnele Roela piirkonna lapsele on pakutud kohta naaberlasteaias, mille vanemad on ka vastu võtnud. Samal ajal on Roela lasteaias kaks last Rakvere linnast kuna nende ema töötab Roelas ja see on perele logistiliselt mugavam. Oluliselt on tõusnud laste arv Kulina lasteaia rühmades ning vähenenud Tudu lasteaia liit- ja Pajusti lasteaia sõimerühmas.

2014.aastal suurendati lasteaia töötajate põhipuhkuse päevade arvu. Õpetajatel on puhkus 49, õpetaja abidel 35 ning teistel lasteaia töötajatel 30 kalendripäeva.

Vajalikud tegevused lasteaedades on parentusvaldkondade kaupa välja toodud lasteaedade arengukavades ja riskianalüüsid. Lasteaiarühmades on varasemast enam erivajadustega ja probleemse käitumisega lapsi. Tugiteenuste pakkumine abivajajatele on raskendatud, kuna puuduvad vastavad spetsialistid ja loodud ametikohti ei õnnestu komplekteerida. Siiski töötab alates 1. septembrist 2014 Vinni lasteaias täiskohaga logopeed, teistes majades osaajaga. II tasandi nõustamist on osutanud Rajaleidja spetsialistid. Arendusrühma teenust (kolmele lapsele) ostab Vinni vald Porkuni Koolist.

*Üldharidus

Seoses laste arvu kardinaalse vähenemisega korraldati Tudu lasteaed- põhikool ümber Tudu Kooliks, kus haridust antakse I ja II kooliastmes ning avatud on üks lasteaia liitühm. Koolis õppis 16 õpilast, mis ilmselgelt on vähe selleks, et pearaha kataks pedagoogilise töötasu vajaduse. Olukorra tegi veelgi keerulisemaks 1.09.2014 käivitunud uus rahastamismudel, kus arvestuse aluseks on valla koolide õpilaste arv summeerituna, varasema klassikomplekte ja kooliastet arvestava süsteemi asemel. See seab mitme kooliga suuremad omavalitsused ebavõrdsesse olukorda võrreldes väikevaldade (väike)koolidega.

Mõnevõrra vähenes ka Roela kooli õpilaste arv. Selle stabiilsena hoidmisele aitab kaasa õpilaskodus riiklikult toetaval kohal elavad ning Roela koolis õppivad teiste omavalitsuste (kokku 9) ja Vinni-Pajusti koolipiirkonnast pärit (4) õpilased.

Muutusi Vinni-Pajusti gümnaasiumi arengusse võib tuua juhtkonna vahetus, kus seni kooli juhtinud direktor ja õppejuht pensionile suundusid ning nende asemele konkursi korras uued töötajad tulid.

Jätkuvalt suureneb nii hariduslike kui sotsiaalsete erivajadustega õpilaste arv. 1. septembrist asus Roela koolis tööle osajalise koormusega psühholoog ning õpetaja, kes viib läbi üks-ühele õpet. Vinni-Pajusti gümnaasiumis on sügisest tööl õpetaja abi, kes tegeleb 1.klassi „keeruliste“ lastega. Süsteemi on plaanis laiendada 1. septembrist 2015 vanematesse klassidesse. Jaanuarist 2015 töötab Vinni-Pajusti gümnaasiumis täiskohaga psühholoog. Tööd tuleb jätkata õpilaste erivajaduste parema arvestamise ja tugiteenuste laiendamise suunas, samuti gümnaasiumiastme jätkusuutlikkuse tagamiseks. Kindlasti nõuavad need tegevused vallalt lähiaastatel täiendavat rahastamist. Sarnaselt lasteaedadega on ka koolidesse erispetsialistide leidmine keeruline.

*Huviharidus

Vinni valla koolides, rahvamajades ja spordikompleksis töötavatest huviringidest enamus on osalejatele tasuta või väikese omaosalusega. Samuti on võimalik kasutada võistlustele ja üritustele sõitmiseks tasuta transporti. Õpetajate hinnangul on suurel osal õpilastel ringitöös osalemise motivatsioon madal, samal ajal nn tegijatel õpilastel on rakendus väga kõrge.

Vallast väljapoole finantseeritakse muusikakooli kohamaksust 1.- 2. klassi õpilastele 50 % ning alates 3.klassist 100 %, muudest huvitegevuse kuludest kompenseeriti lapsevanemale tema avalduse ja kuludokumentide alusel 50 % varasema 30 % asemel.

Sotsiaalhoolekanne

Vinni valla sotsiaalhoolekande alaeelarvest makstakse taotlejatele järgmisi toetusi:

1. täiendavaid sotsiaaltoetusi volikogu määratud tingimustel ja korras;
2. toimetulekutoetust – Vabariigi Valitsuse poolt määratud tingimustel ja korras;
3. vajaduspõhine peretoetus- Vabariigi Valitsuse poolt määratud tingimustel ja korras;
4. sotsiaalteenuste osutamise korraldamisega ja sotsiaalteenuste arendamise kulude katmine vallavolikogu poolt määratus korras;
5. hooldajatoetust volikogu poolt määratud tingimustel ja korras;
6. puuetega lapse vanemale või võõrasvanemale hooldajatoetust volikogu poolt määratud tingimustel ja korras.

Igal eelarve aastal kinnitab vallavolikogu sotsiaaltoetuste piirmäärad ja madala sissetuleku piiri. Madala sissetuleku piiriks 2014. aastal valla eelarvest toetuste saamiseks oli ühe pereliikme kohta 153 eurot kuus. Toetus ravimitele, proteesidele, muudele abivahenditele ning tervist taastava tegevuse kulude katteks oli madala sissetuleku piiriks ühe pereliikme kohta 236 eurot. Madala sissetuleku piir on oluline, kuna sellest lähtuvalt on otsuse tegijal objektiivne pidepunkt, lisaks on vallakodanikul õigustatud ootus ja kindel teadmine, missugustel juhtudel ja missuguse sissetulekuga võib ta erinevate toetusega arvestada. Volikogu sotsiaal- ja tervishoiukomisjon selgitab välja Vinni vallas sotsiaal- ja tervishoiuvaldkonna arengus lahendamist vajavad probleemid ja teeb ettepanekuid nende lahendamiseks ning töötab välja valdkonna põhilised strateegilised arengusuunad ja eelistused. Komisjon tegeleb sotsiaal- ja tervishoiuvaldkonna arengukava väljatöötamise ja muudatusettepanekute tegemisega.

2014. aasta oli sotsiaalhoolekande valdkonnas järgmine:

- 1) toetati MTÜ Johanna projekte erivajadustega inimeste päevakeskuse teenusteks ning vald tasus maja halamise kulud;
- 2) vald jätkas invabussi teenuse ostmist MTÜ-lt Johanna, invabussi kasutatakse jätkuvalt sageli ning valla puudega laste peredele oli teenus 2014. aastal tasuta;
- 3) kauplusauto teenuse toetamist jätkati ka 2014 aastal Küti ja Võhu külas ning Aruküla ja Kadila-Veadla piirkonnas. Teenus abistab külaelanikke toidu- ja esmatarbekaupadega varustamisel;
- 4) projekt „Vinni valla häirenuputeenus eakatele“, lõppes aprillis 2014, millega osutati neljale üksikvanurile häirenuputeenust ühe aasta jooksul;
- 5) toetati AS Hoolekandeteenused poolt pakutavat igapäevaelu toetamise teenust ning abistati teisi valla territooriumil tegutsevaid erivajadustega inimeste MTÜ-sid.

Vinni valla eakate ja puudega inimeste paremaks teenindamiseks on vallas üks üldhooldekodu - Tammiku Kodu, mis asutati 2000. aastal. Hooldekodu kohamaks vanuritele ja toimetuleku abi vajavatele isikutele oli 2014. aastal 380 eurot kuus. Tammiku Kodus osutati hooldusteenust 2014. aastal kokku 21 hoolealusele. Ööpäevaringset teenust osutav hooldekodu asub Obja külas ning 10 kohta toetatud elamise teenusega asuvad kahes 5-toalises mugavustega korteris Roela alevikus.

Vallas on tööl kaks avahooldustöötajat, kes abistavad eakaid ja puudega inimesi. Hooldustöötajad varustavad hooldatavaid toidukaupadega, tasuvad maksud, toovad joogivee ja küttepuud tuppa, koristavad eluruume, vestlevad hoolealustega ja abistavad neid liikumisel väljas ning arsti juures käimisel. Kokku abistavad avahooldustöötajad kodudes 14 inimest. Isiklik abistaja oli määratud kolmele eakale või puudega inimesele.

Isikuid, kellele oli määratud keskmine, raske või sügav puue ning kes vajasis abi kahel korral nädalas, igal ööpäeval või järelvalvet ööpäevaringselt oli 2014. aastal kokku 107 inimest. Igale keskmise, raske ja sügava puudega isikule oli määratud hooldaja, kellele maksti hooldajatoetust kokku koos sotsiaalmaksuga summas 37 tuhat eurot. Sotsiaalkindlustusmaksu tasuti 11 hooldaja eest. 2014. aastal maksti 12-le puudega lapse vanemale või võõrasvanemale hooldajatoetust. Toetust maksti lapse hooldamise eest, kellele oli määratud keskmine, raske või sügav puue ning vajasis pidevalt abi või järelvalvet. Hooldajatoetust maksti kokku koos sotsiaalmaksuga 10,2 tuhat eurot. Sotsiaalkindlustusmaksu tasuti 5 hooldaja eest.

Vinni päevakeskust külastas 2014 aastal 75 inimest, kellest püsikülastajaid oli 31. Üritusi toimus Vinni päevakeskuses 72.

Vallal on 11 sotsiaalkorterit, kus elas 2014. aastal kokku 13 elanikku.

2014. aastal muutusid sotsiaaltoetuste piirmäärad sünni-, matuse-, ranitsatoetusele. Juubeli puhul makstav toetuse piirmäär 2014 ei muutunud. Juubelitoetust saab iga eakas 75., 80., 85., 90. ja enama sünnipäeva puhul. Juubilare õnnitleb vallavanem.

2014. aastal maksti sünnitoetust iga vastsündinud lapse kohta 260 eurot. Toimus vallavanema vastuvõtt väikelapsega peredele, kus valla poolt kingiti lapsevanemale lapse nimega graveeritud lusikas. Ranitsatoetuse suurus 2014. aastal oli 65 eurot lapse kohta. Ranitsatoetust makstakse Vinni valla munitsipaalkooli õppima asuvate laste vanematele ja Vinni valla lastele, kes lähevad Eestis muukeelsete või erivajadustega laste koolide esimestesse klassidesse.

Madala sissetulekuga peresid toetati osaliselt või täielikult koolitoidu, lasteaia toiduraha ja kohatasu ning ühiselamu üüri tasumisel. Samuti abistatakse madala sissetulekuga peresid laagrituusiku maksumuse tasumisel. Puudega isikutele, madala sissetulekuga eakatele ja ravikindlustuseta isikutele kompenseeritakse osaliselt ravimite, abivahendi ostmise või rentimise ning tasulise ravi või hoolduse kulud. Lisaks makstakse ka sõidukulude kompensatsiooni arsti vastuvõtule sõiduks nii eakatele, kui ka lastega peredele. Õpilasele või üliõpilasele kooli ja koju sõiduks makstakse sõidukompensatsiooni piletite esitamisel. Erinevaid ühekordseid toetusi makstakse majanduslikult raskesse olukorda sattunud isikutele taotluse alusel. Küttetoetust makstakse madala sissetulekuga peredele küttepuude või –briketi ostmisel. Erakorralist toetust makstakse isikutele, kellel on tekkinud raske majanduslik olukord tulekahju või mõne muu õnnetuse tagajärjel. Matusetoetuse suurus 2014. aastal oli 130 eurot.

Toimetulekutoetust maksti 2014. aastal kokku summas 34,8 tuhat eurot. Aasta jooksul rahuldati toimetuleku- ja üksikvanema täiendava toetuse saajate taotlusi kokku 264 korral, 2014 aastal sai 51 peret toimetulekutoetust.

Vajaduspõhist peretoetust maksti 2014 aastal 13 inimesele kokku summas 2,6 tuhat eurot.

Maakorraldus.

2014 aastal oli jätkuvalt enim aeganõudvaks tööülesandeks katastriüksuste lähiaadresside korrastamine ning nende vastavusse viimine eestikeelsuse ja unikaalsuse nõuetele. Samaaegselt toimus elukondlikele hoonetele määratud unikaalaadresside sisestamine ka ehitisregistrisse (EHR-i). 2015. aastal sellealased korrastustööd jätkuvad. Aastal 2014 jätkus ka ruumiandmete seaduse järgne töö, kus võrdlesime hooneregistrisse kantud hoonete andmeid AKP (ülelennuga pildistamise käigus kuju saanud hoonete) andmekoguga ning sidusime neid omavahel. Ka selles osas on on veel palju tööd teha.

Aastal 2014 tegime algust vallale kuuluvate teede ja tänavate aluste maade munitsipaalomandisse taotlemisega. Selleks koostasime Vinni, Pajusti ja Roela alevike tänavate kohta plaani-ja kaardimaterjali alusel katastriüksuste plaanid ning seejärel panime kokku iga moodustatud katastriüksuse kohta maa munitsipaliseerimise toimikud. Aastal 2015 jätkame seda tööd. 2014 aastal taotlesime jätkuvalt munitsipaalomandisse ka parkide ja haljasalade aluseid maaüksuseid. Soovitud lõpule jõudsime Eesti Vabariigilt riigivaraseadue kohaselt Pajusti alevikus, Naaritsa tn 13 asuva endise karusloomakasvanduse aluse ca 5ha suuruse kinnistu valla omandisse taotlemisega.

Seoses „Maareformi käigus riigimaale hoonestusõiguse seadmise ja selle käigus maa erastamise korra“ vastuvõtmisega tegelesime intensiivsemalt hoonestusõiguse seadmistega. Sellealane töö tõi kaasa vajaduse tegelda ehitistega, milliste kohta ei ole esitatud maa ostueesõigusega erastamise avaldusi – nende seisukorra, omanike või võimalike pärijate väljaselgitamisega, omanike

elukohtade selgestegemise, kirjavahetust nendega jne. Kõike seda selleks, et kõik valla haldusterritooriumil asuvad ehitised koos nende teenindusmaaga saaks kantud kinnistusraamatusse. Sama töö jätkub aastal 2015.

2014.aastal olid jätkuvalt päevakorral vallale kuuluva, valitsemise otstarbeks mittevajaliku kinnisvara võõrandamisega seonduvad tööd. Kuna riiklik maamaksu infosüsteem (MAKIS) on alles arendamisel, siis jätkus ka pidev töö maamaksuarvestuse programmiga ja katastriüksuste ning kinnistuomanike muutuste sisestamisega. Jätkuvaks tööks oli ka maauksuste riigi omandisse vormistamisega seonduvad toimingud, menetlesime katastriüksuste jagamisi ja tegulesime sellega seonduvalt katastriüksuste sihtotstarvete määramiste-muutmistega.

Aastal 2014 oli Vinni valla jaoks märkimisväärne seetõttu, et jõudsime lõpule õigusvastaselt võõrandatud maade ja muu vara tagastamisega ja kompenseerimisega.

Keskkonnakaitse

Põhjavesi

Keskkonnaprobleemide kõige tähtsam aspekt on inimese tervise tagamine. Keskkonna mõju tervisele avaldub eelkõige saastatud õhu ja pinnase ning mittekvaliteetse joogivee kaudu.

Joogiveevarustus toimub Vinni vallas põhiliselt puurkaevude baasil. Suuremates asulates on tarbijate varustamiseks veega rajatud ühisveevärk. Alevikes töötavad ka reoveepuhastid. Rajati uus reoveepuhasti Vetikule ja remonditi Tudu aleviku puhasti. Väiksemate asulate ja talumajapidamiste veega varustamine toimub individuaalpuurkaevude baasil, salvkaeve on suhteliselt vähe. Tihti on elanike kaevud ilma vajaliku sanitaarkaitsetsoonita, mistõttu nende vee kvaliteet on jätkuvalt kergesti mõjutatav kohalikest reostusallikatest (laut, sõnnikupatarei, läga laotamine).

Maavarad

Turba-, kruusa- ja liivamaardlate kasutamine on jäänud eelnevate aastate tasemele ja keskkonnale märkimisväärset ohtu ei tekita.

Heakord

Toimus valla heakorrakonkurss. Parimaid autasustati kinkekaartidega.

Korraldatud jäätmevedu

Korraldatud jäätmevedu kehtib Vinni vallas, vastavalt Jäätmeseadusele, juba 2010. aastast. Seaduse kohaselt oli valla kohustuseks valida oma haldusterritooriumil üks lepingupartner jäätmeveo korraldajaks. Vald, pidades silmas vallakodanike heaolu ning konkurentsivõimelisi hindu, sõlmis alates 2015. aastast vastava lepingu MTÜ-ga Lääne-Viru Jäätmekeskus, kes omakorda kuulutas välja jäätmeveo riigihanke konkursi, mille võitis OÜ Ekovir. Seega on Vinni valla haldusterritooriumil lepinute sõlmija MTÜ Lääne-Viru Jäätmekeskus, kes peab arvestust jäätmevaldajate üle ning arveldab nendega. Olmejäätmete mahuteid tühjendavad OÜ Ekoviri logodega autod, mis osutavad vaid MTÜ Lääne-Viru Jäätmekeskusele veoteenust alates 02.02.2015.

Võib nentida, et enamuse jäätmevaldajaid kasutavad graafikujärgset prügiveedu ning kroonilisi võlgnikke prügiveedaja ees olj vähe. Jäätmeveo- ja konteinerite rendi hinnad olid jätkuvalt konkurentsituult madalaimad maakonnas.

Ohtlikud jäätmed

Mai kuus toimus elanikkonnalt tasuta ohtlike jäätmete kogumise ring. Valla territooriumil toimib pidevalt, vastavalt jäätmeseadusele, pakendite kogumine. Valla territooriumile paigaldati 3 täiendavat

pakendikonteinerit ja neid on kokku 22. Samuti on MTÜ Lääne-Viru Jäätmekeskusele võimalus elektroonikajäätmeid, paberit, kumme jne tasuta üle anda.

Valla teede remont

Vinni valla hooldada on 319 teed ja tänavat üldpikkusega 355 kilomeetrit, mis sai 2014. aastal AS Regio poolt nõuetekohaselt inventariseeritud, ning see on valla teede riikliku rahastuse aluseks.

Igal kevadel seisame raske probleemi ees, et napi teederahaga välja valida remonti vajavatest teedest kõige pakilisemad. Nii nagu Maanteeametil, on ka meie valiku üheks prioriteediks siiski tee kasutamise intensiivsus.

2014. aastal oli riigi poolt eraldatud teedehoolduseks määratud raha 2013. aasta tasemel, kuid tänu pehmele talvele suutsime sel aastal rohkem rõhku panna kõvakattega teede taastamisele ~ 140 000 eurot. Summa tundub suur. Kui aga arvestada kehtivate hindadega, siis 1 m² kõvakattega tee ülepindamine maksab ~ 2 eurot ja 1 m² kruusatee nn tolmuwabaks muutmine (st eelpuistega kahekordne pindamine) maksab aga juba ~ 5 eurot.

Kruusatee spetsiifikast tulenevalt, vajavad need mitmekordset hooldamist, mida me ka tegime ning teid greiderdati nii kevadel kui ka sügisel. Kruusa veeti teedele ~ 4000 tonni, mis läks maksma üle 35 000 euro. Siinkohal võin näiteks tuua, et ühe koorma (~ 15 tonni) purukruusa vedu karjäärist keskmiselt 10 km kaugusel asuvale teele maksab ~ 130 eurot. Igaüks võib siit järelduse teha, mis maksab nt teie kodu läheduses asuva üldkasutatava tee ühele kilomeetrile purukruusa pealevedu.

aastasime 6 800 meetrit olemasolevaid kõvakattega teid. Kahjuks peab nentima, et parima tulemuse saavutamiseks ei jätkunud kõikjale asfaldi tasanduskihti siiski piisavalt. Laotasime teede tasandamiseks 450 tonni asfalti, mille ühe tonni hind on ~100 eurot. Muutsime tolmuwabaks 2 400 meetrit kruusateid, millest pikim lõik oli Kulina-Küti tee. Eelnimetatud töid teostas Lemminkäinen Eesti AS

Löökaude parandus on samuti kallis töö - 198 eurot/tund. Auguremonte teostas AS Eesti Teed ja see läks vallale maksma 21 206 eurot.

Kokkuvõte

Kokkuvõtlikult võib öelda, et valla keskkonnaseisund on normi piirides. Põhjavee tase on mingil määral küll alanenud, kuid selle kvaliteet vastab enamuses lubatule. Teede seisund sõltub tihti aastaajast, kuid on kokkuvõttes rahuldav.

***Noorsootöö**

Vinni Vallas tegutses 2014 aastal noortega 5 noortetuba ja 1 noortemaja. Valla eelarve noorte töö organiseerimiseks oli jagatud sellega MTÜ Vinni Valla Noored (20407.- eurot) ja MTÜ Roela Noortemaja (14809.-eurot) vahel. Peale selle oli eraldatud laste töö-ja puhkelaagri jaoks 7306.-eurot.

2014 aastal töötas MTÜ Vinni Valla Noored uus juhatus ja seoses sellega muutus ka juhtimine ning töökorraldus. Palgalised noorsootöötajad olid Vinnis, V-Jaagupis ja Kadilas. Tudu ja Küti noortetubades töötasid vabatahtlikud ja ka koolide ringijuhid. Raske on leida vabatahtlikke, kes oleks nõus noortega tegelema noortemajas juhendajate ja mentoritena. Samuti peavad nad olema läbinud koolitused ja võimelised töötama noortega.

MTÜ Roela Noortemaja on töötanud samade juhtidega ja on üks eeskujulikumaid maakonnas oma töökorralduse ja hoone seisukorra poolest. Samuti otsib juhatuse esimees lisavahendeid projektidest noortega töö tõhustamiseks. 2014 aastal viidi läbi projekt: „Riskilaste projekt”, mida

rahastab Norra ja sellesse saab haarata kõiki valla territooriumil elavaid lapsi kuni aastani 2016. Noortemaja Roelas oli avatud kuni 30 tundi nädalas.

Projektide toel on **Vinni** noortetuppa soetatud aasta-aastalt kõik vajalik inventar. Uute arvutite soetamiseks kahjuks ei jätkunud meile raha Kodanikuühiskonna Sihtkapitalist(Meede-3). Seoses sellega pöördusime Riigikontrolli poole, kes kinkis meile kasutatud arvuteid. Vinni noortetuba on avatud kuni 25 tundi nädalas. Seal töötab kaks 0,5 kohaga töötajat. Lahendus on vaja leida **Pajusti** noorte paremaks kaasamiseks.

Viru-Jaagupi noortetoas oli üks palgaline töötaja, kelle juhtimise all sai mängida laua-ja arvutimänge, kasutada jõusaali ja tegeleda poksiga eraldi ruumis. 2014 aastal soetati toidunõud ja potid toidu valmistamiseks. Noortetubade ruumid varustati suitsuanduritega aga need vajavad hädasti sanitaarremoniti.

Kadila noortetoas töötas üks 0,5 kohaga noorsootöötaja, kes juhendas käsitöö-ja kokandusringi. Korraldati karaokeõhtuid ja mängiti lauamänge. Noored on kaasatud ajalootubade sisustamisele.

Tudu noortetoas Tudu Rahvamajas töötasid vabatahtlikud igal kolmapäeval, kus harjutati noorte estraadiorkestriga. Noortega tegeles kaks vabatahtlikku. Esineti Tudu kooli ja rahvamaja korraldatud pidudel.

Küti noortetoas, mis on sisustatud Küti saunas, saab tegeleda jõusaali vahenditega ja mängida lauamänge. Seal töötas vabatahtlikuna üks inimene, kes kahjuks läks aega teenima kaitsevähke.

2014 aastal töötas Vinni Valla noorte töö-ja puhkelaagris 37 last, keda juhendas 4 noorsootöötajat. Laager toimus 6 -21 juunil ja käsundite täitmine toimus 4 tundi päevas. Korraldati V-Jaagupi ja Tudu kalmistuid, Vinni spordirajatisi ja teostati heakorda valla objektidel.

Kõigi Vinni valla noortetubadega on 2014 aastal sõlmitud vara tasuta kasutamise lepingud aastani 2020.

Lääne-Virumaa alaealiste komisjoni otsusega on üldkasuliku töö täitmist antud 2-le alaealisele Vinni Vallas. Probleemiks on jätkuvalt noorsootöötajate madalad palgad.

*Sport

2014 aastal toetas Vinni Vald oma eelarvest 14 MTÜ-d ja spordiklubi. Samuti toetati üksikspordilasi 25 korral mitmesuguste spordivahendite, riietuse ja osalemisega võistlustel. Tunnustati valla parimaid sportlasi ja treenereid valla meenete ning tänukirjadega. 2014 aasta spordiala eelarves oli kokku 20000.- eurot.

Osaleti Eesti Valdade talimängudel Jõhvis ja suvemängudel Kosel. Nendel võistlustel osales Vinni vallast kokku 69 sportlast. Seoses sellega oleme nüüd täpsemalt kaartistanud meie vallas tegelevad spordiklubid ja sportlased. Tänu sellele on koostatud 2015 aasta Vinni Valla spordikalender.

Traditsiooniks on saanud Rakvere-Vinni-Rakvere talvejooksusari, maleturniir"Vinni Välg" ja Võhu „Jääralli“. 2013 alustati poiste korvpallitreeningutega Vinni Spordikompleksis, mis kahjuks lõpetas tegevuse juhendaja puudumisel 2014 aastal.

Traditsiooniliseks on muudetud valla koolide suusavõistlused Tudus, Roelas ja spordipäevad kergejõustikus Vinni-Pajusti Gümnaasiumi staadionil.

Kuna vallas on spordikompleks, staadionid, kergliiklusteed ja korralikud spordisaalid koolides, siis on siin veel palju arenguruumi sporditöö edaspidiseks tõhustamiseks. Samas ei suuda me valla eelarvest maksta noortele juhendajatele ja treeneritele sporditöö paremaks korraldamiseks ning toetada uute treeningrühmade avamist.

*Kultuur

Vinni vallas tegutsevad kultuuriasutused

Vinni vallas tegutseb valla ametiasutustena hallatavad 5 klubilist asutust: Pajusti Klubi, Kadila Seltsimaja, Tudu Rahvamaja, Kehala klubi ning eraõigusliku juriidilise isikuna MTÜ Roela Rahva Maja. 5 raamatukogu: Vinni-Pajusti, Roela, Tudu, Kadila ja Viru-Jaagupi rahvaraamatukogu.

Viru-Jaagupi muuseum. Vinni Vallavalitsus annab välja E.Vilde nim. kirjandusauhinda.

E.Vilde kirjandusauhind – 2014.a anti auhinda välja 50. korda. Sel puhul toimus vastuvõtt ja kohtumine kirjanikuga VPGs, augustis avati tammikus pidulikult koos 8 kirjanikuga laureaatide tammik, kus oma nimepuu (tammeplaadid) said kõik lauraadid ja toimus suur ühislaulmine Tudu mõisapargis ans. Saku Mandoliinid saatel.

Kirjandusauhinna suurus on 640 eurot. Edaspidi võiks auhinna suurus olla 700 eurot.

MTÜ Roela Rahva Maja korraldas 2014.a kokku 86 üritust 7430 osavõtjaga. 2014.a läbi viidud suuremad üritused: Roela rahva maja 45. juubeliaasta ürituste programm, valla aastapäeva tähistamine novembris, vabariiklik meesansamblite Kevadtervitus märtsis, „Nabaratoorium ja sõbrad“ talvelaager, tantsurühm „Kanarbik“ juubeliõhtu, ühisprojekt „Külade päev ja jaaniõhtu“, Roela näiteringi esimene lavastus ja hooaja lõpuõhtu. Roela segakoori osales Virumaa laulupäeval, üleriigilisel üldlaulupeol Tallinnas Popkooride laulupäeval Tartus. Aastaringne aktiivne kontserttegevus oma majas ja võõrsil, advendiaja tähistamine, ühisüritused MTÜga Roela Kodukant, jõulud ja aastalõpupeod kollektiivides.

Rahvamajas tegutseb 9 kollektiivi: Roela segakoor (24 lauljat), Memmede rühm (10 osalejat), kvartett Sära (4), naisansambel (7), meesansambel (27), koolinoorte instrumentaalansambel (6), laste näitering (7), täiskasvanute näitering (11), eakate klubi Rimmelgas (42). 2014.a alustas tegevust Roela näitering.

Koolinoorte instrumentaalansamblit rahastatakse Roela Põhikooli eelarvest, laste näitering on projektipõhise rahastamisega, eakate klubi Rimmelgas saab valla eearvest tegevustoetust, ülejäänud ringide töö tasustatakse rahvamaja eelarvest.

Tudu Rahvamaja

Tudu rahvamaja juhataja töökohustusi täidab raamatukogu juhataja (0,25 kohta), üritusi korraldab MTÜ Tudu Haridus- ja Spordiselts.

Tudu rahvamajas tegutseb noortebänd (juh. Uno Muruvee). Tudu-Vinni naisansambel ja kapell Helve Ploomi juhendamisel harjutavad Vinni Päevakeskuses, Tudu memmede rühm „Rabaõied“ Tudu koolimajas.

Tudu Haridus- ja Spordiselts MTÜ korraldas jaanipäeva, Tudu päevad (Tudu triatloni), aastalõpu peo (ans. Kõrsikud). 2014.a kaalukaim sündmus oli 2.augustil peetud Tudu päevad, kus tähistati ka Vilde kirjandusauhinna juubelit koos kirjanikuga ja suure ühislaulumisega ans. Saku Mandoliinid saatel. Päeva kordaminekule aitas kaasa MTÜ Viikingid eesotsas Marika Vartlaga.

Kehala Klubi

Klubi töökohustusi täidab 0,25 kohaga Viru-Jaagupi raamatukogu juhataja.

Kehala klubi ringitegevus toimub elanikele lähemal Viru-Jaagupis end. koolimajas, kuhu on koondatud nii Viru-Jaagupi raamatukogu ja Viru-Jaagupi muuseum, noortetuba ja osavalla ruum.

Kehala klubi all tegutsesid 2014.a. järgmised kollektiivid: külakapell „Karukell“ (uus nimi Reilender alates 2015.a.) (7 liiget), naisansambel Viisikera (7 lauljat).

Kehala klubi aitab korraldada-sisustada Viru-Jaagupi piirkonna eakate klubi Elutark üritusi. 2014.a.suvel käidi koduloolisel ekskursioonil Ida-Virumaal (50 inimest), tähistati emakeelepäeva. Kapell on esinenud Elutarga üritustel tantsuks 10 korral, maakonna pensionäride üritustel 5 korral ja osalenud 2014.a kontsertprogrammiga maakondlikul huumoripäeval Aadama Küljeluu. Samuti on esineti valla aastapäevaüritusel Roelas. Naisansambel on käinud esinemas kultuuriüritustel väljaspool Kehala klubi 3 korral (maakonna pereüritustel). Suureks abiks on ringijuhitide tööle uus paljude kaasaegsete võimalustega (USB, kitari sisend jne) muusikakeskus.

Kord nädalas käib kõhutantsutreener huvilistele tantsuvõtteid õpetamas.

Piirkonna lastele on läbi viidud järgmised üritused: Vilde aasta mälumängupäev (12 osavõtjat).

Mustkunsti õhtupoolik, kus kohalikud lapsed said õppida lihtsaid mustkunistrikke ja enda oskusi näidata (10 osavõtjat). Pipargoopäev - jõulude eel valmistati ühiselt piparkooke ja pandi kokku piparkoogimaja (12 osavõtjat), Lauamängudepäev, mängiti uusi lauamänge (8 osavõtjat).

Meie üritustest on saanud aeg-ajalt vaadata pilte valla facebookis.

Viru-Jaagupi muuseum asub koolimaja I korrusel ning on avatud etteteatamisel.

2014.a olulisemaid sündmusi oli koos Viru-Jaakobi koguduse ja tööpatalonjlaste ühingu eestvedamisel toimunud märtsiküüditamise 65.aastapäeva tähistamine, mil avati seinaplaat küüditatutele kirikuseinal, tseremooniade läbiviimine Vabadussõja monumendi juures vabariigi aastapäeval ja võidupühal.

Kadila Seltsimaja korraldas 2014.a jooksul kokku 55 üritust kokku 1438 osalejaga.

Huvitavamad ja olulisemad sündmused 2014.a: II küläteatrite kokkutulek, seltsimaja 85. aastapäev külalissetendusega Rakvere Karakterteatrit, kirjandusõhtu noore luuletaja Lauri Leediga, küla jaanik ja jõulupidu. Naisselts korraldab seltsimajas ja külas heakorrapäevi, koristus- ja puutalguid. 2014.a võttis nendest osa 25 inimest.

Ringide tööd (jooga, käsitöö) võttis igakuiselt (v.a puhkusekuud) osa u 40 inimest, aastas u 110 inimest. Projektidest toimus „Uued mõtted meie koduaedades“ (92 in.).

Kõik üritused on organiseerinud ja läbi viinud MTÜ Kadila Naisseltsi vabatahtlikud ja külaelanikud.

Pajusti Klubi

Pajusti Klubil on 1 töötaja - juhataja Inge Arula. Klubis tegutseb 5 taidlusringi: seniortantsijad „Särtsakad seniiorid“ (14), naisrahvatants Tantsu Triinud (12) (juh. Ene Saaber), huumori- ja satiirirüpp (6, juh. Ülle Rajamart), Pajusti klubi meesansambel (6), laste laulu- ja näitering (7, juh. Inge Arula) jt, tantstrupp Fazijah (6), huviringid: pilatase võimlemine (10, juh. Külli Külanurk), zumbatants (20, Kaja Jaanson), linetants (4, Katrin Jaanimägi, ladinatants (7 Eveli Vaigela). Kord kuus käib koos eakate seltsing „Mõttelõng“ (45, Vilve Tombach, 2015.a Maie Kongi). Kokku 137 osalejat. Pajusti klubi naisrahvatantsurühm osales 2014.a üldtantsupeol. Pajusti klubi huumori- ja satiirirüpp on aastaid valitud Väätsal huumoripäeval „Maamees muigab“ Eesti rahvamajade parimaks humooritrupiks. Kanal 2 saate Radar võttegrupp tegi trupist 2015.a saatelõigu.

Pajusti klubis toimus 2014.a kokku 109 üritust 4759 osavõtjaga.

Sündmusi: veebr: X L-Virumaa etlejate päev, märts: huumoripäev „Aadama küljeluu“, märtsiküüditamise 65.aastapäeva tähistamine, aprill: kõhutantsijate õppepäev, Virumaa lasteaedade õppepäev, mai: maakondliku seniortantsupäeva korraldamine Rakveres, Vilde aasta mälumäng, Pajusti klubi töötajate ja Vinni-Pajusti Algkooli vilistlaste kokkutulek, juunis laulupeo Tuletulmise ürituse korraldamine, juulis Mõttelõnga suvine ekskursioon Raplamaale, Tantsu Triinud osalesid üldtantsupeol, august: Vilde kirjandusauhinna juubeli tähistamine koos kirjandustammiku avamisega, oktoobris vala õpetajate päeva tähistamine, mõttelõnga 15.aastapäeva pidu, Järvamaa kultuuritöötajate külaskäik-tutvumine valla kultuuritöötajate, november: klubi taidlejad valla aastapäeval, jõulu- ja aastavahetuse peod detsembris.

Pajusti klubi on kooskäimise kohaks ka MTÜ Pajusti Vaba Aja Keskusele, kes on kirjutanud klubi ja piirkonna elu edendamiseks mitmeid projekte. Mitmed üritused on MTÜ Pajusti VAK korraldatud, enamus üritusi on koostöös klubiga.

Klubi ruume renditakse sageli välja asutuste ja perekondlike ürituste korraldamiseks.

Vinni-Pajusti Rahvaraamatukogu teeninduspiirkonnas elab 2500 in. Lugejaid on raamatukogul 597 (-18), külastusi 8155 (+28), laenutusi 22 926 (-1400 võrreldes 2013.a.). Lapsed: lugejaid 237 (+12), külastusi 2182 (+92), laenutusi 3666 (-305).

Struktuuris 2014. a. muutusi ei olnud. 2 töötajat +0,75 kohaga koristaja

Raamatukogu eelarve oli üsna sarnases suurusjärgus olnud aastaid. Raamatukogudele uute raamatute soetamiseks eraldatud vahendid on jäänud 2014.a samale tasemele võrreldes varasemate aastatega, samal ajal on raamatute hinnad tõusnud. 2014.a täienes raamatukogu 701 raamatuga, telliti 7 ajalehte, 21 ajakirja. Kogude komplekteerimisel on eelistatud laste- ja noortekirjandus, eesti ja väliskirjandus. Arvestatakse ümbruskonna lasteaedu, koole (VPG, L-Viru Rakenduskõrgkool).

Vajadusel saavad raamatukogud laenutada nõutavaid teavikuid teistest raamatukogudest.

Väljavahetamist vajavad töötajate vananenud arvutid, nendega esineb pidevalt probleeme. RK vajab uut põrandakatet, ja remontida trepikoja kohal olevat katust.

Põhiline tegevussuund oli 2014.a vallas Vildele pühendatud aasta, milles raamatukogu jõudumööda kaasa tegi: Vilde teemaline mälumäng (12 võistkonda), kirjandustammiku avamine Pajustis, Tudu ühislaulmine koos kirjanikega.

Raamatukogus on hoiul kirjandusauhinna album, avatud püsinäitus laureaatide fotodega. VPG-ga koostöös toimub õpilaste raamatukoguring.

Kadila rahvaraamatukogu teeninduspiirkonnas elab 323 in.

Kadila RK eelarve on tervikuna vähenenud. Kadila raamatukogus töötab juhataja kt (0,15 kohta) + 2 tundi nädalas laenutab noortetoa juhataja oma põhitöö kõrvalt.

Lugejaid on raamatukogul 38 (+4), külastusi 472 (+261), laenutusi 1207 (-50 võrreldes 2013.a.).

Lapsed: lugejaid 11 (-1), külastusi 2182 (+92), laenutusi 3666 (-305).

Kadila RK-le lisandus 2014.a 66 eks. raamatuid, käib 3 ajalehte, 5 ajakirja.

Kadila RK ruumid on korras.

Roela Rahvaraamatukogu teeninduspiirkonnas elanike arv: 797, lugejaid 61 (+26), külastajaid 3588 (+2530) laenutusi 585 (+342).

Raamatukogu pakub traditsioonilisi teenuseid. Midagi erilist märkimisväärset ei olnud. Spordiaasta raames aitas raamatukogu kaasa Roela mäe terviseraja korrastamisele, kus jagus aktiivset tööd 2 nädalaks. Näitused 14: postmargi näitus „Kirjanikud postmarkidel“ koos S. Golombiga, laste naljaviktoriin, kilekottide näitus, ajaloo tematunnid seoses vanavara näitusega. Üritusi 8, neis osales 249.

2014.a oli eelmisest hoogsam, millele aitas kaasa tihedam koostöö kooliga ja laste külastuste tõus. Lapsi näeb raamatukogus sagedamini. Suurim probleem on vahendite nappus. Kuidagi ei saa normaalseks lugeda olukorda, kus aasta jooksul lisandub kogusse 161 trükist. Selliste võimaluste puhul pikemas perspektiivis on inimlikust seisukohast piinlik rääkida raamatukogust ja teenustest, kui reaalselt põhifunktsiooni täitmiseks on võimalused piiratud kriitilise piirini.

Kohaliku kultuurielu tasandil seisneb elu maal märksõnas „koostöö“. Lisaks rahaliste vahendite piiratusele on piiratud ka inimressurss, kellele teenuseid, üritusi, näitusi jne pakutakse. Koostöös saab pakkuda parimat, mis tänases olukorras on võimalik teostada.

Tudu raamatukogu teeninduspiirkonnas elanikke 384, lugejaid 2014.a. 113 (-13), külastajaid 1252 (-258), laenutusi 1880 (-764). lasteteenindus: lugejaid 21 (+5), külastusi 235 (+8), laenutusi 314

(+84).

2014.a möödus ilma suuremate muutuste ja eriliste sündmusteta. Otseseid probleeme pole.

Kogude komplekteerimisel põhimõte igäühele midagi. Enamus lugejaid vanemad inimesed ja 1-7 klassi lapsed. Lugejaid jääb iga aastaga vähemaks, kuna ka elanike arv on vähenenud. Oma mõju avaldas kooli 6-klassiliseks muutmisel (lapsi koolis 16) ja postkontori sulgemine (asus raamatukoguga samas majas).

Aastas toimus 3 näitust: paberinäitus (taaskasutus), spordialane viktoriin, „E.Vilde kirjandusauhind 1965-2014“.

Sisekontroll

Vallavalitsuse ning tema haldusala sisekontrollisüsteem toimib nõutaval tasemel ja selle tõhususe tagavad:

- kõigi valla ameti- ja hallatavate asutuste põhiliste tegevuste reglementeeritus;
- ühtse finantsarvestuse ja dokumendihalduse tarkvara kasutamine Vallavalitsuses ja haldusalas;
- infosüsteemidele juurdepääs ainult selleks volitatud ametnikel, määratud ametnike ligipääs andmefailidele ja serveritele;
- raamatupidamise sisekorra eeskirjade kohased inventuurid, kinnitatud korrad, mis reguleerivad vara võõrandamist, kasutusse andmist, üleandmist, kõlbmatuks tunnistamist, mahakandmist ja hävitamist;
- raamatupidamisandmete täpsus ja täielikkus (finantstulemuste pidev võrdlemine eelarvestatud summadega, pidev rahavoogude analüüs, funktsionaalselt sõltumatu raamatupidamise algdokumentide kinnitamine ja kontrollimine);
- tegevuse auditeerimine (revideerimine) nii asutusesisesel VIROL-i sisekontrolöri kui ka asutuseväliselt audiitorite poolt.

Eesmärgid järgmiseks majandusaastaks

Omavalitsusüksuse ülesandeks on korraldada antud vallas või linnas talle seadusega pandud kohaliku elu küsimuste otsustamine ja korraldamine ja koolieelsete lasteasutuste, põhikoolide, gümnaasiumide ja huvialakoolide, raamatukogude, rahvamajade, muuseumide, spordibaaside, turva- ja hooldekodude, tervishoiuasutuste ning teiste kohalike asutuste ülalpidamine, siis seda ka Vinni vald järgmisel aastal kinnitatud eelarve mahus teeb.

Valla territooriumil rahva arvu vähenemise pidurdamine on üks olulisi prioriteete järgnevatel aastatel, sellest tulenevalt aitab omavalitsus igati kaasa uute töökohtade loomisele ning turvalise ja võimalikult maksimaalselt elanike vajadusi rahuldava elukeskkonna tagamisele. Oluliseks märksõnaks on ka kulude kokkuvõtteid hallatavate asutuste tegevuses, eelarveaasta tulude vähenemine seoses majandustegevuse langusega mõjutab suures osas ka omavalitsusi.

Olulisemaks investeeringuks on Ühtekuuluvusfondi kaudu finantseeritav purgla renoveerimine, Kulina lasteaia rekonstrueerimine EAS toetusel (maakütte paigaldus), õpilastranspordi korraldamiseks uue bussi soetus, Roela Rahva Maja renoveerimine ja muud väiksemad investeeringud hallatavate asutuste tegevuste parendamiseks.

Raamatupidamise aastaaruanne

Bilanss

Tuhandetes eurodes

	<i>Lisa</i>	31.12.2014	31.12.2013
Varad			
Käibevara			
Raha ja pangakontod	3	48	169
Maksunõuded	4a	273	230
Nõuded ja ettemaksud	5	62	75
Varud	6	5	6
Käibevara kokku		388	480
Põhivara			
Materiaalne põhivara	7	9 516	9 899
Varad kokku		9 904	10 379
Kohustused			
Lühiajalised kohustused			
Võlad tarnijatele		254	249
Võlad töövõtjatele		292	268
Maksuvõlad	4b	149	143
Muud kohustused	9	22	23
Laenukohustused	8	954	367
Lühiajalised kohustused kokku		1 671	1 050
Pikaajalised kohustused			
Laenukohustused	8	709	1 608
Pikaajalised kohustused kokku		709	1 608
Netovara			
Akumuleeritud ülejääk		7 725	7 362
Aruandeaasta tulem		-201	359
Netovara kokku		7 524	7 721
Kohustused ja netovara kokku		9 904	10 379

Tulemiaruanne

Tuhandetes eurodes

	<i>Lisa</i>	2014	2013
Tegevustulud			
Maksud	<i>4a</i>	2 458	2 375
Saadud toetused	<i>10</i>	1 937	2 461
Kaupade ja teenuste müük	<i>11</i>	1 440	1 338
Muud tulud	<i>12</i>	76	32
Tegevustulud kokku		5 911	6 206
Tegevuskulud			
Majandamiskulud	<i>13</i>	-1 751	-1 855
Tööjõu kulud	<i>14</i>	-2 908	-2 766
Maksu- ja lõivukulud	<i>15</i>	-275	-288
Antud toetused	<i>16</i>	-445	-396
Põhivara kulum ja väärtuse langus	<i>7</i>	-682	-474
Tegevuskulud kokku	<i>17</i>	-6 061	-5 779
TEGEVUSTULEM		-150	427
Finantstulud ja –kulud			
Intressikulud	<i>8</i>	-51	-68
Kokku finantstulud ja –kulud		-51	-68
ARUANDEAASTA TULEM		-201	359

Rahavoogude aruanne

Tuhandetes eurodes

	<i>Lisa</i>	2014	2013
Rahavood põhitegevusest			
Tegevustulem		-150	427
Korrigeerimised:			
Põhivara kulum ja väärtuse langus	7	682	474
Kasum (kahjum) põhivara müügist	12	-21	-6
Saadud sihtfinantseerimine põhivara soetuseks	10	-241	-647
Antud sihtfinantseerimine põhivara soetuseks	16	42	12
Käibemaksukulu põhivara soetusel		7	43
Kokku korrigeeritud tegevustulem		319	303
Käibevarade netomuutus		-25	318
Kohustuste netomuutus		47	-102
Kokku rahavood põhitegevusest		341	519
Rahavood investeerimistegevusest			
Materiaalse põhivara soetus	7	-299	-757
Laekunud sihtfinantseerimine põhivara soetuseks	10	241	428
Makstud sihtfinantseerimine põhivara soetuseks	16	-42	-12
Materiaalse põhivara müük		-6	14
Kokku rahavood investeerimistegevusest		-106	-327
Rahavood finantseerimistegevusest			
Saadud laenud		1	217
Laenude tagasimaksed	8	-298	-310
Kapitalirendi põhiosa tagasimaksed		-13	-33
Makstud intressid		-46	-68
Kokku rahavood finantseerimistegevusest		-356	-194
RAHAVOOD KOKKU		-121	-2
Raha ja raha ekvivalendid perioodi alguses		169	171
Raha ja raha ekvivalentide muutus		-121	-2
Raha ja raha ekvivalendid perioodi lõpuks		48	169

Netovara muutuste aruanne

Tuhandetes eurodes

	Lisa	Akumuleeritud tulem	Kokku
Saldo 31.12.2012		7 354	7 354
Põhivara ümberhindlus	7	8	8
Aruandeaasta tulem		359	359
Saldo 31.12.2013		7 721	7 721
Põhivara ümberhindlus	7	4	4
Aruandeaasta tulem		-201	-201
Saldo 31.12.2014		7 524	7 524

Eelarve täitmise aruanne

Tunnus	Kirje nimetus	Esialgne eelarve	Lisa-eelarved	Eelarve kokku	Täitmine	Täitmise %
	PÕHITEGEVUSE TULUD KOKKU	4 852	125	4 977	5 008	100
30	Maksutulud	2 492	0	2 492	2 449	98
3000	Füüsilise isiku tulumaks	2 259	0	2 259	2 215	98
3030	Maamaks	233	0	233	234	100
32	Tulud kaupade ja teenuste müügist	742	13	755	808	107
3500, 352	Saadavad toetused tegevuskuludeks	1 600	112	1 712	1 734	101
352.00.17.1	Tasandusfond (lg 1)	511	0	511	511	100
352.00.17.2	Toetusfond (lg 2)	789	28	817	817	100
3500, 352	Muud saadud toetused tegevuskuludeks	300	84	384	406	106
3825, 388	Muud tegevustulud	18	0	18	17	94
382500, 38252	Sh kaevandamisõiguse tasu	6	0	6	14	233
382540	Sh laekumine vee erikasutusest	8	0	8	0	0
3882	Sh saastetasud ja keskkonnale tekitatud kahju hüvitis	4	0	4	3	78
	PÕHITEGEVUSE KULUD KOKKU	-4 592	-140	-4 732	-4 528	99
40, 41, 4500, 452	Antavad toetused tegevuskuludeks	-407	-14	-421	-452	107
413	Sotsiaalabitoetused ja muud toetused füüsilistele isikutele	-296	0	-296	-264	89
4500	Sihotstarbelised toetused tegevuskuludeks	-110	-14	-124	-123	100
452	Mittesihotstarbelised toetused	-1	0	-1	-65	0
	Muud tegevuskulud	-4 185	-126	-4 311	-4 135	96
50	Personalikulud	-2 575	-34	-2 609	-2 605	100
55	Majandamiskulud	-1 564	-92	-1 656	-1 527	92
60	Muud kulud	-46	0	-46	-3	6
	PÕHITEGEVUSE TULEM	260	-15	245	421	
	INVESTEERIMISTEgevus KOKKU	-77	15	-62	-280	109
381	Põhivara müük (+)	200	0	200	21	10
15	Põhivara soetus (-)	-297	-42	-339	-419	124
3502	Põhivara soetuseks saadav sihtfinantseerimine (+)	182	57	239	238	100
4502	Põhivara soetuseks antav sihtfinantseerimine (-)	-135	0	-135	-95	70
65	Finantskulud (-)	-27	0	-27	-25	93
	EELARVE TULEM ÜLEJÄÄK (+) / PUUDUJÄÄK (-)	183	0	183	141	
	FINANTSEERIMISTEgevus	-265		-265	-266	100
	Kohustuste tasumine (-)	-265	0	-265	-266	100
1001	LIKVIIDSETE VARADE MUUTUS (+ suurenemine, - vähenemine)	-82	0	-82	-125	

	PÕHITEGEVUSE KULUDE JA INVESTEERIMISTEGEVUSE VÄLJAMINEKUTE JAOTUS TEGEVUSALADE JÄRGI	Esialgne eelarve	Lisa- eelarved	Eelarve kokku	Täitmine	Täit mise %
1	Üldised valitsussektori teenused	331	0	331	282	85
1111	Valla- ja linnavolikogu	23	0	23	20	87
1112	Valla- ja linnavalitsus	223	0	223	224	100
1114	Reservfond	46	0	46	0	0
1600	Muud üldised valitsussektori teenused	1	0	1	1	100
1700	Valitsussektori võla teenindamine	27	0	27	25	93
	Ülalnimetamata üldised valitsussektori kulud kokku	11	0	11	12	109
3	Avalik kord ja julgeolek	37	13	50	55	110
3200	Päästeteenused	20	13	33	39	118
	Ülalnimetamata avalik kord ja julgeolek kokku	17	0	17	16	94
4	Majandus	383	7	390	329	84
4210	Põllumajandus	7	0	7	3	43
4510	Maanteetransport (vallateede- ja tänavate korrashoid)	277	9	286	225	79
4600	Side	19	0	19	19	100
4900	Muu majandus (sh. majanduse haldamine)	80	-2	78	82	105
5	Keskkonnakaitse	10	0	10	3	30
	Ülalnimetamata keskkonnakaitse kulud kokku	10	0	10	3	30
6	Elamu- ja kommunaalmajandus	503	78	581	618	106
6300	Veevarustus	249	78	327	342	105
6400	Tänavavalgustus	27	0	27	32	119
6605	Muu elamu- ja kommunaalmajanduse tegevus	227	0	227	244	107
7	Tervishoid	31	-2	29	14	47
7600	Muu tervishoid, sh. tervishoiu haldamine	31	-2	29	14	47
8	Vabaaeg, kultuur ja religioon	393	8	401	433	108
8102	Sportitegevus	110	6	116	159	137
8107	Noorsootöö ja noortekeskused	60	0	60	58	97
8109	Vaba aja üritused	6	0	6	4	67
8201	Raamatukogud	77	0	77	79	103
8202	Rahva- ja kultuurimajad	91	0	91	86	94
8208	Kultuuriüritused	24	2	26	24	92
8300	Ringhäälingu- ja kirjastamisteenused	9	0	9	8	89
8600	Muu vaba aeg, kultuur, religioon, sh. haldus	16	0	16	15	94
9	Haridus	2 493	77	2 570	2 277	96
9110	Eelharidus (lasteaiad)	660	56	716	658	110
9210	Lasteaed-koolid	583	1	584	553	85
9212	Põhikoolid	71	0	71	69	97
9220	Gümnaasiumid	1 015	20	1 035	871	100
9600	Õpilasveo eriliinid	97	0	97	84	87
9800	Muu haridus, sh. hariduse haldus	67	0	67	42	32
10	Sotsiaalne kaitse	874	2	876	890	102
10110	Haigete sotsiaalne kaitse	1	0	1	1	100
10121	Muu puuetega inimeste sotsiaalne kaitse	83	0	83	91	110
10200	Eakate sotsiaalhoolekande asutused	179	-6	173	175	101
10201	Muu eakate sotsiaalne kaitse	38	0	38	40	105
10400	Laste ja noorte sotsiaalhoolekande asutused	420	0	420	438	104
10402	Muu perekondade ja laste sotsiaalne kaitse	47	8	55	56	102
10500	Töötute sotsiaalne kaitse	5	0	5	3	60
10600	Eluasemeteenused sotsiaalsetele riskirühmadele	18	0	18	15	83
10701	Riiklik toimetulekutoetus	34	0	34	36	106
10900	Muu sotsiaalne kaitse, sh. sotsiaalse kaitse haldus	49	0	49	35	71

Eelarve täitmise aruandes tulude ja kulude erinevus tulemiaruaande vastavate näitajatega tuleneb erinevast arvestuspõhimõttest. Eelarve täitmise aruanne on kassapõhine, tulemiaruanne tekkepõhine ja see ei ole võrreldav konsolideerimata aruannetega.

Raamatupidamise aastaaruande lisad

Lisa 1 Raamatupidamise aastaaruande koostamisel kasutatud arvestusmeetodid ja hindamisalused

Vinni Valla 2014 aasta konsolideerimisgrupi raamatupidamise aastaaruanne on koostatud Eesti hea raamatupidamistava ja riigieelarve seaduse kohaselt. Eesti hea raamatupidamistava tugineb rahvusvaheliselt tunnustatud arvestuse ja aruandluse põhimõtetele tuginev raamatupidamistava, mille põhinõuded on kehtestatud raamatupidamise seadusega ning mida täiendavad Raamatupidamise Toimkonna juhendid ja riigi raamatupidamise üldeeskiri.

Aruandesse hõlmatud asutuste nimekiri ja nende tähtsamad finantsnäitajad on esitatud lisa 2. Aastaaruandesse hõlmatud asutuste omavahelised nõuded, kohustused, tulud ja kulud on konsolideerimisel elimineeritud, v.a eelarve täitmise aruandes.

Raamatupidamise aastaaruanne on koostatud lähtudes soetusmaksumuse printsiibist.

Konsolideerimisgrupi raamatupidamise aastaaruanne on koostatud tuhandetes eurodes.

Varade ja kohustuste jaotus lühi- ja pikaajalisteks

Varad ja kohustused on bilansis jaotatud lühi- ja pikaajalisteks lähtudes sellest, kas vara või kohustuse eeldatav valdamine kestab kuni ühe aasta või kauem bilansikuupäevast arvestatuna.

Raha ja raha ekvivalendid

Bilansis kajastatakse rahana kassas olevat sularaha ning pankades olevaid arvelduskontode jääke ja lühiajalisi tähtajalisi deposiite. Rahavoogude aruandes kajastatakse rahavoogusid tegevusest kaudsel meetodil. Investeerimis- ja finantseerimistegevusest tulenevaid rahavoogusid kajastatakse otsemeetodil.

Maksu-, lõivu-, trahvi, muud nõuded ja ettemaksed

Maksu-, lõivu-, trahvi ja muud nõuded on bilansis kajastatud korrigeeritud soetusmaksumuse meetodil. Nõudeid ostjate vastu kajastatakse bilansis nõudeõiguse tekkimise momendist ning hinnatakse tõenäoliselt laekuvatest summast. Iga konkreetse kliendi laekumata nõudeid hinnatakse eraldi, arvestades teadaolevat informatsiooni kliendi maksevõime kohta. Ebatõenäoliselt laekuvad nõuded on bilansis tõenäoliselt laekuva summani alla hinnatud. Nõue loetakse lootusetuks, kui puuduvad igasugused võimalused nõude kogumiseks või kui selle tagasinõudmiseks tehtavad kulutused ületavad hinnanguliselt laekumisest saadaolevat tulu. Tegevjuhtkonna otsusel loetakse need nõuded lootusetuks. Lootusetud nõuded on kantud bilansist välja. Varem alla hinnatud ebatõenäoliste nõuete laekumisi kajastatakse ebatõenäoliste nõuete kulu vähenemisena.

Varud

Varudena on kajastatud hallatavate asutuste sööklates olevad toiduained ja varutud hakkepeit. Varud võetakse arvele soetusmaksumuses, mis koosneb ostuhinnast (v.a käibemaks) ja muudest soetamisega seotud otsestest kulutustest. Varude jäägi hindamisel kasutatakse kaalutud keskmise meetodit. Aruandeaasta lõpu seisuga varud inventariseeritakse ning identifitseeritakse kasutuskõlbmatud ja väheliikuvad artiklid, mille neto realiseerimismaksumus on langenud alla soetusmaksumuse. Inventuuriandmikus tehtud märkuse tulemusena hinnatakse varud vajadusel alla neto realiseerimismaksumuseni.

Osalused tütarettevõtetes

Tütarettevõtjat loetakse kontrolli all olevaks, kui aruandekohustuslane omab üle 50% tütarettevõtja hääleõiguslikest aktsiatest või osadest, on võimeline kontrollima tütarettevõtja tegevus- ja finantspoliitikat või omab õigust nimetada või tagasi kutsuda enamikku nõukogu liikmetest. Osalusi tütarettevõtjate aktsiates ja osades kajastatakse kapitaliosaluse meetodil.

Materiaalne põhivara

Varad, mille kasulik tööiga on üle ühe aasta, kuid mille soetusmaksumus on alla põhivara arvelevõtmise piirmäära, kajastatakse kuni kasutuselevõtmiseni väheväärtusliku inventarina (varudes) ja vara kasutuselevõtmise hetkel kantakse kulusse. Põhivara soetusmaksumusse arvatakse kulutused, mis on vajalikud vara kasutuselevõtmiseks, v.a põhivara soetamisega kaasnevad maksud, lõivud, laenu-, koolitus ja lähetuskulud, mis kajastatakse nende tekkimisel aruandeperioodi kuluna. Põhivara rekonstrueerimisväljaminekud, mis vastavad materiaalse põhivara definitsioonile, liidetakse põhivara maksumusele. Põhivarasid kajastatakse soetusmaksumuses, millest on maha arvatud akumulieeritud kulum ja võimalikud väärtuse langusest tulenevad allahindlused. Kulumi arvestamisel kasutatakse lineaarset meetodit. Kulumi norm määratakse igale põhivara objektile eraldi, sõltuvalt selle kasulikust tööeast

Materiaalse põhivara gruppidele on üldjuhul määratud järgmised kulumi normid:

Materiaalse põhivara grupp	Kulu normid
Maa	ei amortiseerita
Ehitised ja rajatised	2%-5%
Seadmed	20%
Sõidukid	15%
Muu inventar	20%

Materiaalsele põhivarale määratud amortisatsiooninormid vaadatakse üle, kui on ilmnenud asjaolusid, mis võivad oluliselt muuta põhivara või põhivaragrupi kasulikku eluiga. Hinnangute muutuste mõju kajastub aruandeperioodis ja järgnevatel perioodides.

Kui materiaalse põhivara objektile on tehtud selliseid parendustöid, mis tõstavad objekti võimet osaleda tulevikus majandusliku kasu loomisel, siis need kulutused lisatakse põhivara objekti soetusmaksumusele. Maad ja kunstiväärtusi, mille väärtus aja jooksul ei vähene, ei amortiseerita

Ümberhindlus

Seoses maareformi jätkumisega on ümberhindluste all kajastatud aruandeperioodil mõõdistatud ja maakatastrisse kantud maad. Samuti võetakse ümberhindlusena jätkuvalt arvele aruandeperioodil omandatud peremehetut vara, mis on saadud seoses pärijate puudumisega. Varade ümberhindamiseks kasutatakse eelisjärjekorras turuhinda. Turuhinna puudumisel kasutatakse jääkasendusmaksumuse meetodit. Maa arvelevõtmiseks kasutatakse maksustamishinda, kui turuhind pole teada.

Kapitali – ja kasutusrendid

Kapitalirendiks loetakse rendisuhet, mille puhul kõik olulised vara omandiga seonduvad riskid ja hüved kanduvad üle rentnikule. Ülejäänud rendilepinguid käsitletakse kasutusrendina. Kapitalirendi alusel renditud vara kajastatakse bilansis vara ja kohustusena renditud vara õiglase väärtuse summas. Makstavad rendimaksud jagatakse finantskuluks ja kohustuse vähendamiseks. Finantskulud kajastatakse rendiperioodi jooksul. Kasutusrendi maksed kajastatakse rendiperioodi

jooksul kuluna ühtlaselt kogu rendiperioodi jooksul isegi siis, kui lepingujärgsed rendimaksud ei ole võrdsed.

Tulude arvestus

Kogutud maksude ning loodusvarade kasutamise ja saastetasude tulu võetakse arvele tekkepõhiselt vastavalt esitatud teatistele. Lõivutulu kajastatakse lõivuga maksustatud toimingu päeval ning trahve trahvide määramise päeval. Toodete, kaupade ja põhivara müügist saadud tulu kajastatakse siis, kui kõik olulised omandiga seotud riskid on läinud üle ostjale ning müügitulu ja tehinguga seotud kulu on usaldusväärset määratav. Tulu teenuste müügist kajastatakse teenuse osutamisel, lähtudes valmidusastme meetodist. Intressitulu kajastatakse tekkepõhiselt sisemise intressimäära alusel.

Kulude arvestus

Kulusid kajastatakse tekkepõhiselt. Põhivara või varude soetamisel tasutud mittetagastatavad maksud ja lõivud, sh käibemaks, mida ei saa arvata sisendkäibemaksuks, kajastatakse soetamishetkel kuluna tulemiaruaande kirjel Muud tegevuskulud. Dividendide väljamaksmisega kaasnev tulumaks kajastatakse kuluna dividendide väljakuulutamisel.

Laenukohustused

Laenukohustused kajastatakse korrigeeritud soetusmaksumuses. Olulised lepingutasud kajastatakse laenude võtmisel laenukohustuste hulgas (miinusega) ja amortiseeritakse intressikuludesse laenuperioodi jooksul, ülejäänud lepingutasud kajastatakse laenude saamisel koheselt intressikuludes. Kapitalirendikohustused kajastatakse laenukohustustena vastavalt renditud varade kajastamise kohta antud selgitusele.

Sihtfinantseerimine

Sihtfinantseerimisena kajastatakse sihtotstarbeliselt antud ja teatud tingimustega seotud toetusi. Sihtfinantseerimist ei kajastata tuluna või kuluna enne, kui toetuse saaja on teinud kulutused, milleks sihtfinantseerimine oli ette nähtud, ning eksisteerib piisav kindlus, et sihtfinantseerimine leiab aset. Saadud sihtfinantseerimise kajastamisel rakendatakse brutomeetodit, mille järgi kajastatakse nii saadud sihtfinantseerimist kui ka selle arvel tehtud kulusid või põhivara soetust mõlemaid eraldi. Tegevuskulude sihtfinantseerimise kajastamisel lähtutakse tulude ja kulude vastavuse printsiibist ning tulu sihtfinantseerimisest kajastatakse proportsionaalselt sellega seonduvate kuludega. Sihtfinantseerimise korral põhivara soetamiseks võetakse vara bilansis arvele tema soetusmaksumuses, sihtfinantseerimise summa aga kajastatakse samal ajal tuluna.

Maksud arvestus

Põhivara või varude soetamisel tasutud mittetagastatavad maksud ja lõivud (näiteks käibemaks, juhul kui ostjaks on mitte-käibemaksukohustuslane) on kajastatud soetamise hetkel kuluna ning neid ei kajastata varade soetusmaksumuse koosseisus.

Välisvaluutas toimunud tehingute kajastamine

Välisvaluutas fikseeritud tehingute kajastamisel on võetud aluseks tehingu toimumise päeval ametlikult kehtinud Euroopa Keskpanga valuutakursid. Välisvaluutas fikseeritud monetaarsed finantsvarad ja –kohustused on bilansipäeva seisuga ümber hinnatud eurodesse bilansipäeval ametlikult kehtinud Euroopa Keskpanga valuutakursside alusel. Välisvaluutatehingutest ning varade ja kohustuste ümberhindamisest saadud kasumid ja kahjumid on kajastatud tulemiaruaandes.

Eelarve täitmise aruanne

Eelarve täitmise aruanne on koostatud Vinni Vallavalitsuse kohta (konsolideerimata) kassapõhiselt, mistõttu selle andmeid ei ole võimalik võrrelda tekkepõhistes konsolideerimata aruannetes kajastatud andmetega. Lisaks kassapõhisest printsiibist tulenevatele ajalistele erinevustele on selles kasutusel veel järgmised olulised erinevad arvestuspõhimõtted:

- 1) põhivara soetamisel tasutud summad kajastatakse eelarve täitmisel kuluna ning põhivara müügist laekunud summad tuluna, amortisatsiooni ja muid põhivaradega tehtud mitterahalisi tehinguid eelarve täitmise aruandes ei kajastata;
- 2) kaupade ja teenuste ning põhivarade soetamisel lisanduv käibemaks, mida ei saa arvata sisendkäibemaksuks, on eelarve täitmise aruandes kajastatud vastavate kaupade, teenuste ja põhivara soetamise kuluna (tekkepõhises aruandes eraldi tulemiaruaruande real Muud tegevuskulud).

Seotud osapooled

Seotud osapoolteks on Vinni valla volikogu ja valitsuse liikmed ning asutuste juhid, kellele on antud õigus iseseisvalt lepinguid sõlmida, konsolideerimisgruppi kuuluvate sihtasutuste, mittetulundusühingute ja äriühingute nõukogude ja juhatuste liikmed, kõigi eelpool loetletud tegev- ja kõrgema juhtkonna liikmete lähedased pereliikmed, samuti ka nende valitseva ja olulise mõju all olevad sihtasutused, mittetulundusühingud ja äriühingud.

Lisa 2 Konsolideeritud asutused

	Tulemiaruaruande näitajad aasta kohta			Bilansi näitajad aasta lõpu seisuga			
	2013	Tegevus tulud	Tegevus kulud	Finants tulud-ja kulud	Varad	Kohustused	Netovara
Vinni Vallavalitsus		5 617	5 078	30	9 520	2 183	7 337
OÜ Roela Soojus		89	95	0	33	11	22
AS Vinni Spordikompleks		598	704	38	2 027	996	1 031
Elimineerimised		-98	-98	0	-1 201	-532	-669
Vinni vald kokku		6 206	5 779	68	10 379	2 658	7 721
	2014						
Vinni Vallavalitsus		5 275	5 334	25	9 115	1 858	7 257
OÜ Roela Soojus		86	81	0	39	12	27
AS Vinni Spordikompleks		628	724	26	1 872	965	907
Elimineerimised		-78	-78	0	-1 122	-455	-667
Vinni vald kokku		5 911	6 061	51	9 904	2 380	7 524

Lisa 3 Raha ja raha ekvivalendid

	31.12.2014	31.12.2013
Raha arvelduskontodel pangas	46	91
Sularaha kassas	2	1
Üleöö deposiidid pankades	0	77
Raha ja raha ekvivalendid kokku	48	169

Lisa 4 Maksunõuded, maksutulud ja maksuvõlad

a) maksunõuded ja maksutulud

	Lühiajalised nõuded 31.12.2014	Aruandeperioodil		Lühiajalised nõuded 31.12.2013
		arvestatud	laekunud	
Üksikisiku tulumaks	236	2 225	2 215	226
maamaks	0	233	234	1
Kokku maksud	236	2 458	2 449	227
Loodusressursid	37	50	16	3
Kokku	273	2 508	2 465	230

Üksikisiku tulu- ja maamaksu kogub ja kannab edasi Maksu- ja Tolliamet. Aruandeperioodi lõpuks deklareeritud kuid üle kandmata maksutulu on kajastatud vastavalt Maksu- ja Tolliameti teatisele.

Vee-erikasutustasu, saastetasu ja kaevandamisõiguse tasu kogub alates 2013 aastast Rahandusministeerium. Aruandeperioodi tasud kajastatakse vastavalt Maksu- ja Tolliameti teatisele

Olulisema osa Vinni valla maksutulust moodustab füüsilise isiku tulumaks (90 %), mille kasv võrreldes 2013.aastaga on 86 287 eurot ehk 4 protsenti.

b) maksuvõlad

	31.12.2014	31.12.2013
Sotsiaalmaks	88	87
Üksikisiku tulumaks	44	44
Töötuskindlustusmakse kohustus	7	7
Käibemaks	5	2
Kogumispensioni maksete kohustus	4	3
Loodusressursside ja saastetasud	1	0
Kokku	149	143

Lisa 5 Nõuded ja ettemaksed

	31.12.2014	31.12.2013
Nõuded ostjate vastu	59	57
Ebatõenäoliselt laekuvad nõuded	-7	-7
Kokku nõuded ostjate vastu	52	50
Maksude ettemaks	5	7
Kulude ettemaksed töövõtjatele	2	0
Saamata sihtfinantseerimine	3	17
Muud ettemakstud tulevaste perioodide kulud	0	1
Kokku nõuded ja ettemaksed	62	75

Lisa 6 Varud

	31.12.2014	31.12.2013
Toiduladu	2	2
Muud kaubad	3	4
Kokku varud	5	6

Varudena on kajastatud toiduvarud 3 lasteaia kokku summas 2 tuhat eurot ja muud kaubad summas 3 tuhat eurot on OÜ Roela Soojus küttematerjalide jääk.

Lisa 7 Materiaalne põhivara

	Maa	Ehitised ja rajatised	Masinad ja seadmed	Muu põhivara	Kokku
2014					
Soetusmaksumus 31.12.2013	157	12 282	571	215	13 225
Soetused ja parendused	0	294	5	0	299
Ümberhindlus	4	0	0	0	4
Müük	-2	-1	-1	0	-4
Maha kandmine	0	0	0	-78	-78
Soetusmaksumus 31.12.2014	159	12 575	575	137	13 446
Akumuleeritud kulum 31.12.2013	0	-2 772	-462	-92	-3 326
Arvestatud amortisatsioon 31.12.2013	0	-523	-55	-26	-604
Akumuleeritud kulum 31.12.2014	0	-3 295	-517	-118	-3 930
Jääkmaksumus 31.12.2013	157	9 510	109	123	9 899
Jääkmaksumus 31.12.2014	159	9 280	58	19	9 516

	Maa	Ehitised ja rajatised	Masinad ja seadmed	Muu põhivara	Lõpetama ta ehitus	Kokku
2013						
Soetusmaksumus 31.12.2012	153	9 493	554	215	2065	12 480
Soetused ja parendused	0	2 796	26	0	-2 065	757
Ümberhindlus	8	0	0	0	0	8
Allahindlus/ Maha kandmine	0	0	-9	0	0	-9
Müük	-4	-7	0	0	0	-11
Soetusmaksumus 31.12.2013	157	12 282	571	215	0	13 225
Akumuleeritud kulum 31.12.2012	0	-2 385	-410	-66	0	-2861
Arvestatud amortisatsioon	0	-387	-52	-26	0	-465
Akumuleeritud kulum 31.12.2013	0	-2 772	-462	-92	0	-3326
Jääkmaksumus 31.12.2012	153	7 108	144	148	2 065	9 618
Jääkmaksumus 31.12.2013	157	9 510	109	123	0	9 899

Aruandeaastal võeti ümberhindlusena arvele varem maakatastrisse kandmata maad summas 4 tuhat eurot, mis hinnati maa maksustamishinnas.

Kapitalirendi tingimustel renditud vara:

	Soetusmaksumus		Jääkmaksumus	
	2014	2013	2014	2013
Renditav vara				
Masinad ja seadmed	14	14	6	6
Muu materiaalne põhivara	55	55	5	18
Kapitalirent kokku	69	69	11	24

Renditav vara	Lühiajaline kohustus		Pikaajaline kohustus		Makse tähtaeg	Intressimäär
	2014	2013	2014	2013		
Muu materiaalne põhivara	21	15	3	23		
Kapitalirent kokku	21	15	3	23	28.06.2016	3,2%*

* + 6 kuu Euribor

Lisa 8 Laenukohustused

Tähtaeg (aastat)	<1	1-2	2-3	3-4	4-5	üle 5	Kokku
Pangalaenud	933	189	131	139	144	103	1 639
Kapitalirent (Lisa 7)	21	3	0	0	0	0	24
Jääk seisuga							
31.12.2014	954	192	131	139	144	103	1 663
Pangalaenud	352	287	259	206	218	615	1 937
Kapitalirent (Lisa 7)	15	15	8	0	0	0	38
Jääk seisuga							
31.12.2013	367	302	267	206	218	615	1 975

Informatsioon laenulepingute kaupa:

Laenuandja	Lõpp-tähtaeg	Intressimäär (%)	Alusvaluuta	Jääk		Intressikulu	
				31.12.2014	31.12.2013	2014	2013
DNB Nord Pank	25.12.2015	3,176	EUR	712	744	26	39
AS SEB	20.11.2021	1,115	EUR	150	150	3	1
SA KIK AS	27.08.2020	1,2	EUR	318	371	5	4
AS Swedbank	29.12.2019	3,31	EUR	291	342	11	14
AS Swedbank	7.10.2016	2,18	EUR	150	235	5	7
AS Swedbank	27.03.2015	1,689	EEK	18	95	1	3
KOKKU				1 639	1 937	51	68

AS Vinni Spordikompleksi poolt võetud laen on tagatud hüpoteegiga ettevõtte bilansis olevale kinnistule jääkmaksumusega 1,4 miljonit eurot. Vinni valla laenud on tagatud eelarvega. OÜ Roela Soojus laenu ei ole võtnud. 2014 aastal maksti tagasi laenu ja liisinguid võlausaldajatele 344 tuhat eurot.

Lisa 9 Muud kohustused

	2014	2013
Ette saadud sihtfinantseerimised	3	9
Ette saadud kaevandustasud	0	6
Ette saadud põhivara müük	10	5
Intressivõlad	9	2
Kohustused kohtutäiturile	0	1
Kokku muud kohustused	22	23

Lisa 10 Saadud toetused

	2014	2013
a) Saadud sihtfinantseerimine põhivara soetamiseks		
Ettevõtluse Arendamise SA-Kulina Lasteaia renoveerimine	32	0
Keskkonnainvesteeringute Keskus-veeprojekt	188	446
Keskkonnainvesteeringute Keskus-Vinni Pajusti Gümnaasium - puidupuruimur	0	19
Ettevõtluse Arendamise SA-kergliiklustee	0	182
Päästeamet-päästetehnika remont	5	0
Lääne Viru Maavalitsus- hajaasustuse toetus	16	0
Kokku tulemiaruanDES kajastatud sihtfinantseerimine põhivara soetuseks	241	647
b) Saadud sihtfinantseerimine tegevuskuludeks		
Majandus- ja Kommunikatsiooniministeeriumilt -teede renoveerimine	279	269
Haridus-Teadusministeerium-õpilaskodu toetus	30	0
Päästeamet- toetus päästekomandodele	10	0
Rakvere Linnavalitsus- raamatud raamatukogudele	8	8
Lääne Viru maavalitsus – projektide toetused Ujumise algõpe, noorte projekt, suitsuvaba klassi toetus, lastehoiuteenuse eest, laulupeo transport	8	4
Keskkonnainvesteeringute Keskus-veevarustuse projektid	8	99
Rahandusministeerium- õppelaenude kustutamine	7	12
PRIA – koolipiima toetus	7	8
Hariduse Infotehnoloogia SA- HITSA projekt	4	0
Lääne-Viru Omavalitsuste Liit-koolitustasu	2	0
Eesti Memento Liit-Tööpataljonlaste ühingu toetus	2	2
Eesti Kooriühing-laulupeo toetus	1	1
Eraisikute ja ettevõtete annetused Vinni Perekodule	1	6
Eraisikute ja ettevõtete annetused Vinni Pajusti Gümnaasium	1	0
Keskkonnainvesteeringute Keskus- ohtlike jäätmete vedu, Vetiku tiigid	0	33
Eraisikute ja ettevõtete annetused Roela kooli raamatu trükkimine	0	4
Kultuuriministeerium- erinevad projektitoetused	0	2
Töötukassa- töötute juhendamise tasud	0	1
Kaitseministeerium - Vinni Pajusti Gümnaasium-riigikaitselaager	0	1
Siseministeerium-Vinni lasteaed-mänguväljak	0	3
Kokku tulemiaruanDES kajastatud sihtfinantseerimine tegevuskuludeks	368	453
c) Saadud muud toetused (mittesihotstarbeline toetus)	1 328	1 361
Kokku tulemiaruanDES kajastatud saadud toetused	1 937	2 461
Saadud muud toetused e. tasandus- ja toetusfondist eraldati vahendeid järgmisteks tegevusteks:	2014	2013
tasandusfond	511	513
hariduskulude katmiseks	773	775
sotsiaaltoetuste ja -teenuste korraldamiseks ja arendamiseks	44	73
Kokku	1 328	1 361

Lisa 11 Teenuse müük

	2014	2013
Tulud spordi- ja puhke alasest tegevusest-	578	534
Tulu sotsiaalialasest tegevusest	533	488
Tulud haridusalasest tegevusest	186	177
Elamu – ja kommunaaltegevus	62	62
Üüri ja renditulud	50	49
Tulud korraaitsest	19	19
Riigilõivud	7	8
Muud tulud	4	0
Tulu kultuuri- ja kunstialasest tegevusest	1	1
Kokku kaupade ja teenuste müük	1 440	1 338

Lisa 12 Muud tulud

	2014	2013
Kasum materiaalse põhivara müügist	21	6
Vee erikasutustasud	12	13
Muud (ebatavalised tulud) tulud	0	4
Kaevandamistasu	40	9
Saastetasud	3	0
Kokku muud tulud	76	32

Lisa 13 Majanduskulud

	2014	2013
Kinnistute, hoonete ja ruumide halduskulud	688	845
Toiduained ja toitlusteenused	248	251
Rajatiste majandamiskulud	200	210
Sõidukite ülalpidamiskulud	118	120
Õppevahendite ja hariduse kohatasu kulud	174	141
Administreerimiskulud	83	86
Sotsiaalabi teenused	65	68
Inventari kulud	87	51
Kultuuri- ja vabaaja sisustamise kulud	35	27
Koolitus ja lähetuskulud	16	20
Info- ja kommunikatsioonitehnoloogia kulud	12	13
Ravimid ja hügieenitarbed	12	11
Muud mitmesugused majanduskulud	3	2
Vormiriietus	10	10
	1 751	1 855

Majanduskulude jaotus tegevusalade lõikes on esitatud lisas 17

Lisa 14 Tööjõukulud

Tegevusvaldkond	2014		2013	
	Töötajate arv	Töötasu- kulud	Töötajate arv	Töötasu- kulud
Haridus	156,71	1 241	162,12	1 184
Vabaaeg, kultuur ja religioon	37,15	283	34,14	264
Sotsiaalne kaitse	48,1	313	47,82	296
Vallavalitsus	11	113	11	107
Majandus	8,93	89	8,25	88
Elamu- ja kommunaalmajandus	8,5	94	9,75	84
Volikogu	1	14	1,3	13
Avalik kord	1,5	20	1,5	21
Kokku töötajate arv ja töötasukulud	272,89	2 167	275,88	2 057

Töötajate arvuna on esitatud keskmine töötajate arv taandatuna täistööajale. Ajutiste töölepingute korral ei ole töötajate arvu leitud. Ajutiste lepingute alusel arvestatud töötasukulud moodustasid aruandeperioodil 48 tuhat eurot ja võrreldaval perioodil 60 tuhat eurot.

Töötasukuludesse on arvestatud lisaks töötasudele, lisatasudele, preemiatele ja haigushüvitistele ka arvestuslikud puhkustasude summad. Arvestuslik puhkusetasudekohustus leitakse tekkepõhiselt aruandeperioodi lõpus kasutamata puhkustasude summana. Puhkustasukohustuste summa on aruande perioodil suurenenud 5 tuhande euro võrra.

Erisoodustused	2014	2013
Õppelaenude kustutamine	4	7
Kokku erisoodustused	4	7
Maksud ja sotsiaalkindlustusmaksed		
Sotsiaalmaks töötasudelt	713	677
Töötuskindlustusmaksed	21	20
Tulumaks erisoodustustelt	1	2
Sotsiaalmaks erisoodustustelt	2	3
Kokku maksud ja sotsiaalkindlustusmaksed	737	702
Kokku tööjõukulud	2 908	2 766

Erisoodustuskulud on õppelaenude põhiosa kustutamiseks tehtud kulud. Õppelaene kustutatakse vastavalt seadusele, vallale eraldatakse selleks vahendid Rahandusministeeriumist. Õppelaenu lepinguid oli 2014 aastal 8 töötajal.

Tööjõukulude jaotus tegevusalade lõikes on esitatud lisa 17

Lisa 15 Maksu- ja lõivukulud

	2014	2013
Käibemaksukulu kaupade ja teenuste, sh. põhivara soetustelt	251	270
Trahvid	16	6
Maksuvõlalt arvestatud intressid	2	4
Kulu ebatõenäoliselt laekuvaks hinnatud nõuetest	3	2
Saastetasu	2	5
Lõivukulu	1	0
Ettevõtte tulumaks	0	1
Kokku	275	288

Maksu- ja Lõivukulude jaotus tegevusvaldkondade järgi on esitatud lisas 17

Lisa 16 Antud toetused

	2014	2013
a) sotsiaaltoetused		
Õppetoetused	57	50
Toimetulekutoetused	35	41
Peretoetused	40	41
Toetused puudega inimestele	41	45
Muud sotsiaaltoetused	88	80
Kokku sotsiaaltoetused	261	257
b) Tegevuskulude sihtfinantseerimine		
MTÜ Vinni Valla Noored	21	21
MTÜ Roela Noortemaja	14	11
MTÜ Vinni Spordiklubi Tammed	3	3
MTÜ Kadila Naisselts	1	1
MTÜ Johanna	5	6
MTÜ Spordiklubi Sakura	4	3
MTÜ Liikumise ja Tervise Selts	1	4
Eesti Evangeelne Luterlik Kirik -V-Jaagupi kirik	0	1
Lääne Viru Omavalitsuste Liit- haridusüritused	0	1
Ühekordsed toetused MTÜ-le, eraisikutele ja ühingutele	41	24
Kokku tegevuskulude sihtfinantseerimine	90	75
c) liikmemaksud		
MTÜ Roela Rahvamaja	38	38
Lääne Viru Omavalitsuse Liit	7	7
MTÜ Eesti Maaomavalitsuste Liit	5	5
MTÜ Rakvere Haigla	1	1
MTÜ Partnerid	1	1
Kokku liikmemaksud	52	52

d) muud toetused		
AS Rakvere Haigla	9	9
Lääne Virumaa Puuetega Inimeste Koda	2	2
Eraisikud-hajaasutuse programm, ettevõtluse toetus	31	0
MTÜ Eesti Sumoliit	0	1
Kokku muud toetused	42	12
Kokku toetused	445	396

Antud toetuste jaotus tegevusvaldkondade järgi on esitatud lisas 17

Lisa 17 Tegevuskulude jaotus tegevusalade järgi

Tegevusala	Tööjõukulud		Majandamis- kulud		Antud toetused	
	2014	2013	2014	2013	2014	2013
Haridus	1 673	1 594	578	563	55	49
Vaba aeg, kultuur, religioon	376	352	452	462	120	94
Majandus	118	117	251	259	6	3
Sotsiaalne kaitse	419	398	229	217	214	217
Üldised valitsussektori teenused	171	164	67	67	12	11
Elamu- ja kommunaalmajandus	123	113	147	202	25	4
Keskkonnakaitse	0	0	4	76	0	0
Tervishoid	0	0	0	0	13	18
Avalik kord ja julgeolek	28	28	23	9	0	0
Kokku tegevuskulud	2 908	2 766	1 751	1 855	445	396

Tegevusala	Maksu-ja lõivukulud		Põhivara amortisatsioon		Kokku	
	2014	2013	2014	2013	2014	2013
Haridus	123	102	88	89	2 517	2 397
Vaba aeg, kultuur, religioon	33	67	177	99	1 158	1 074
Majandus	44	43	111	102	530	524
Sotsiaalne kaitse	31	28	98	97	991	957
Üldised valitsussektori teenused	13	12	3	2	266	256
Elamu- ja kommunaalmajandus	27	28	94	40	416	387
Keskkonnakaitse	0	7	111	45	115	128
Tervishoid	0	0	0	0	13	18
Avalik kord ja julgeolek	4	1	0	0	55	38
Kokku tegevuskulud	275	288	682	474	6 061	5 779

Lisa 18 Tehingud seotud osapooltega

Osapooli loetakse seotuks juhul, kui üks osapool omab kas kontrolli teise osapoole üle või olulist mõju teise osapoole majanduslikele otsustele. Antud lisa loetakse seotud osapoolteks vallavalitsuse ja vallavolikogu liikmed, asutuste juhid ning valitseva mõju all olevate sihtasutuste ja äriühingute juhatuste ning nõukogude liikmed.

Turuhinnast erinevad hinnad:

	Antud toetust		Tulud	
	2014	2013	2014	2013
MTÜ Roela Kodukant	0	1	0	3
MTÜ Vinni Vaba Aja Keskus	3	2	0	0
MTÜ Vinni Valla Noored	20	21	0	0
MTÜ Vinni Spordiklubi Tammed	3	3	1	1
MTÜ Kadila Naisselts	0	1	0	0
KOKKU	26	28	1	4

Seotud osapoolte vastu olevaid nõudeid ei ole alla hinnatud

Seotud osapooled, kellega ei ole konsolideerimisgrupp teinud turuhinnast erinevaid tehinguid:

AS Rakvere Haigla	Lääne Virumaa Haridusjuhtide Liit
OÜ Voore Mõis	KÜ Vinni Tiigi 7
OÜ Voore Farm	KÜ Roela Mets
OÜ Kupna Mõis	KÜ Vinni Torn
OÜ Fixum Service	KÜ Müüri
OÜ Olt ja KO	MTÜ Rakvere Haigla
OÜ Lõnga Liisud	MTÜ Lääne Viru Jäätmekeskus
OÜ Küti Mõis	MTÜ Partnerid
OÜ Kulina Mõis	MTÜ Roela Kodukant

	Konsolideerimisgrupi tegev- ja kõrgema juhtkonna keskmine arv (taandatud täistööajale)		Tasude kogusumma (tuhandetes eurodes)	
	2014	2013	2014	2013
Volikogu liikmed	1	1,5	6	7
Vallavalitsuse liikmed	0,6	0,6	2	2
Asutuste juhid	14,2	15,6	138	146
Juhatuste liikmed	2	2	33	26
KOKKU	19	20	179	181

Ülaltoodud tasud on arvestatud ilma sotsiaalmaksu ja töötuskindlustusmakseteta, kuid nende hulka on arvatud kõik töötasud ja hüvitised. Muid täiendavaid soodustusi pole tegevjuhtkonna ega kõrgema juhtkonna liikmetele aruandeaastal arvestatud.

Lisa 19 Vinni valla konsolideerimata aruanded

Lisa 19.1 Bilanss

VARAD	31.12.2014	31.12.2013
KÄIBEVARA		
Raha	32	157
Nõuded ja ettemaksed		
Nõuded ostjate vastu	36	37
Maksude ettemaksed ja tagasinõuded	273	230
Muud lühiajalised nõuded	7	18
Ettemaksed	2	15
Varud	2	2
KÄIBEVARA KOKKU	352	459
PÕHIVARA		
Osalused tütarettevõtjates	668	668
Materiaalne põhivara	8 095	8 393
PÕHIVARA KOKKU	8 763	9 061
VARAD KOKKU	9 115	9 520
KOHUSTUSED JA NETOVARA		
LÜHIAJALISED KOHUSTUSED		
Lühiajaline laenukohustus	221	265
Võlad ja ettemaksed		
Võlad tarnijatele	99	88
Võlad töövõtjatele	258	243
Maksuvõlad	112	125
Sihtfinantseerimine	68	64
Saadud ettemaksed ja muud kohustused	10	23
LÜHIAJALISED KOHUSTUSED KOKKU	768	808
PIKAAJALISED KOHUSTUSED		
Toetuste kohustus	384	447
Pikaajalised laenukohustused	706	928
PIKAAJALISED KOHUSTUSED KOKKU	1 090	1 375
KOHUSTUSED KOKKU	1 858	2 183
NETOVARA		
Akumuleeritud ülejääk	7 341	6 828
Aruandeaasta kasum (kahjum)	-84	509
NETOVARA KOKKU	7 257	7 337
KOHUSTUSED JA NETOVARA KOKKU	9 115	9 520

Lisa 19.2 Tulemiaruanne

	31.12.2014	31.12.2013
Tegevustulud		
Maksud	2 458	2 376
Saadud toetused	1 937	2 461
Kaupade ja teenuste müük	811	752
Muud tulud	69	29
Tegevustulud kokku	5 275	5 618
Tegevuskulud		
Tööjõu kulud	-2 609	-2 489
Majandamiskulud	-1 390	-1 477
Antud toetused	-488	-456
Maksu- ja lõivukulud	-255	-276
Põhivara kulum ja väärtuse langus	-592	-381
Tegevuskulud kokku	-5 334	-5 079
TEGEVUSTULEM	-59	539
Finantstulud ja –kulud		
Intressikulud	-25	-30
Kokku finantstulud ja –kulud	-25	-30
ARUANDEAASTA TULEM	-84	509

Lisa 19.3 Rahavoogude aruanne

	31.12.2014	31.12.2013
Rahavood põhitegevusest		
Aruandeperioodi tegevustulem	-59	539
Korrigeerimised:		
Põhivara amortisatsioon ja ümberhindluskulum ja väärtuse langus	593	381
Käibemaksukulu põhivara soetusel	7	43
Antud sihtfinantseerimine	42	38
Saadud põhivara sihtfinantseerimine	-241	-647
Kasum (kahjum) põhivara müügist	-21	-7
Kokku korrigeeritud tegevustulem	321	347
Käibevarade netomuutus	-14	293
Kohustuste netomuutus	24	-11
Kokku rahavood põhitegevusest	331	629
Rahavood investeerimistegevusest		
Materiaalse põhivara soetus	-326	-1 012
Materiaalse põhivara müük	22	14
Makstud sihtfinantseerimine põhivara soetuseks	-99	-102
Tasutud osaluste soetused	0	-150
Laekunud sihtfinantseerimist põhivara soetuseks	238	647
Kokku rahavood investeerimistegevusest	-165	-603
Rahavood finantseerimistegevusest		
Laenude võtmine	0	211
Laenude tagasimaksed	-266	-209
Makstud intressid	-25	-30
Kokku rahavood finantseerimistegevusest	-291	-28
RAHAVOOD KOKKU	-125	-2
Raha ja raha ekvivalendid perioodi alguses	157	159
Raha ja raha ekvivalentide muutus	-125	-2
Raha ja raha ekvivalendid perioodi lõpuks	32	157

Lisa 19.4 Netovara muutuste aruanne

Lisa	Akumuleeritud tulem	Kokku
Saldo 31.12.2012	6 820	6 820
Põhivara ümberhindlus	8	8
Aruandeaasta tulem	509	509
Saldo 31.12.2013	7 337	7 337
Põhivara ümberhindlus	4	4
Aruandeaasta tulem	-84	-84
Saldo 31.12.2014	7 257	7 257

Lisa 19.5 Selgitused eelarve täitmise aruande juurde

Vinni Vallavalitsuse 2014 aasta eelarve võeti vastu volikogu poolt 27 veebruaril 2014 aastal, aasta jooksul koostati kaks lisaeelarvet.

Vinni valla eelarvesse laekus aastaga tulusid 5 miljonit eurot ehk 100% aastaks plaanitud. Kulused tehti 4,5 miljonit eurot ehk 99% kavandatust. 2014 aasta valla eelarve põhitegevuse tulem 421 tuhat eurot.

Tulusid laekus eelarvesse aastaga 5 miljonit eurot. Maksutulused laekus 2,4 miljonit eurot ja mittemaksulisi tulusid 2,3 miljonit eurot. Laekunud maksutulud moodustavad 48% ning mittemaksulised tulud 46% eelarve laekunud tuludest. Mittemaksulised tulud on eelkõige saadud toetused tasandusfondist, toetused tegevuskuludeks, aga muu hulgas ka tulud kaupade ja teenuste müügist ja muud tegevustulud.

Suurim maksutulu- füüsilise isiku tulumaksu laekus aastaga 2,2 miljonit eurot, mis on planeeritud laekumisest 2 % võrra väiksem ehk 43 tuhat eurot, samas maamaksu laekus täpselt planeeritud summas. Toetusi laekus aastaga 1,7 miljonit eurot, mis on planeeritud 1% võrra enam, need on sihtotstarbelised projekti rahad summas 22 tuhat eurot, Memento, annetused lastekodule, keskkonnaprojektid jne. Võrreldes möödunud aastaga laekus tulusid eelarvesse 113 tuhat eurot ehk 2% enam. Eelmise aastaga võrreldes on maksutulused laekunud 87 tuhat eurot rohkem, kaupade ja teenuste müügist saadav tulu on suurenenud 60 tuhande euro võrra, saadud toetused on vähenenud 191 tuhande euro võrra.

Kulusid tehti 2014 aastal 4,5 miljoni euro ulatuses ehk 99% plaanitud.. Suurimad kulud olid personalikulud 2,6 miljonit eurot ja majanduskulud 1,5 miljonit eurot. Võrreldes eelmise aastaga ei ole kulude kogumaht suurenenud.

Personalikulude kasv 6% võrra on seotud pedagoogiliste tasude suurenemisega ja alampalga kasvuga. Majanduskuludeks kulus sellel aastal 100 tuhat eurot vähem kui eelmisel eelarveaastal. Eelarve tegevusaladest suurim kasutaja on haridus 2 277 tuhat eurot mis on 50% eelarve mahust, sotsiaalne kaitse 890 tuhat eurot ja 20% eelarvest, elamu- ja kommunaalmajandus summas 618 tuhat eurot ja 14% eelarvest, vabaaeg, kultuur ja religioon on püsivalt 10% piires rahade kasutusega eelarvest, valitsemisele kulub 6% eelarvest ja majandusele ja keskkonnale 7% eelarvest.

Investeeringustegevus 2014 aastal sisaldas varade müügist laekumist 21 tuhat eurot. Suurim investeering on seotud vee ja kanalisatsioonitrasside projektiga, Keskkonnainvesteeringute Keskus on vallale üle kandnud 188 tuhat eurot. Vald on üle kandnud investeeringustoetust Vinni

Spordikompleksile 95 tuhat eurot. Ettevõtluse Arendamise SA kaudu finantseeriti Kulina Lastaia renoveerimist 32 tuhande euroga.

Finantseerimistegevus sisaldab valla poolt tasutud pangalaenude summat 266 tuhat eurot.

Likviidseid finantsvarasid ehk deposiite jäi aasta lõpuks 32 tuhat eurot.

Tegevusvaldkonniti on eelarve täitmise tulemus mõjutatud ka reservfondis eraldatud summade võrra.

Volikogu poolt kinnitatud reservfond	tuhat eurot 46
---	--------------------------

Aasta jooksul taotluste ja muude ettepanekute alusel eraldatud 36 tuhat eurot jagunes:

	Tegevusala kood	tuhat eurot
AS Vinni Spordikompleks-peakaitse amperraazi suurendamine	08102	16
AS Vinni Spordikompleks-basseinifiltrid	08102	4
AS Vinni Spordikompleks-remondi parendustööd	08102	11
AS Vinni Spordikompleks-elektri kulude katteks	08102	5
	Reservfondi jääk aasta lõpuks	10

Allkirjad 2014.aasta konsolideerimisgrupi majandusaasta aruandele

Konsolideerimisgrupi majandusaasta aruande on koostanud Vinni Vallavalitsus. Aruande juurde kuulub sõltumatu vandeaudiitori aruanne ning Vinni Vallavolikogu otsus aruande heakskiitmise kohta.

/Allkirjastatud digitaalselt/

Toomas Väinaste
vallavanem
21.05.2015

SÕLTUMATU VANDEAUDIITORI ARUANNE

Vinni Vallavolikogule

Oleme auditeerinud Vinni Valla konsolideerimisgrupi raamatupidamise aastaaruannet, mis sisaldab bilanssi seisuga 31.12.2014 tulemiaruanne, netovara muutuste aruanne, rahavoogude aruanne ja eelarve täitmise aruanne eeltoodud kuupäeval lõppenud majandusaasta kohta, aastaaruande koostamisel kasutatud oluliste arvestuspõhimõtete kokkuvõtet ning muid selgitavaid lisasid. Auditeeritud raamatupidamise aastaaruanne, mis on toodud lehekülgedel 23 kuni 48, on kaasatud käesolevale aruandele.

Juhtkonna kohustus raamatupidamisaruannete osas

Juhtkond vastutab raamatupidamise aastaaruande koostamise ja õiglase esitamise eest kooskõlas Eesti hea raamatupidamistavaga ning sellise sisekontrolli eest, mida juhtkond peab vajalikuks, et võimaldada pettusest või veast tuleneva olulise väärkajastamiseta raamatupidamise aastaaruande koostamist.

Vandeauditiitori kohustus

Meie kohustuseks on avaldada oma auditi põhjal arvamust selle raamatupidamise aastaaruande kohta. Viisime oma auditi läbi kooskõlas rahvusvaheliste auditeerimisstandarditega (Eesti). Nende standardite kohaselt on nõutav, et oleme kooskõlas eetikanõuetega ning planeerime ja viime auditi läbi omandamiseks põhjendatud kindluse selle kohta, kas raamatupidamise aastaaruanne on olulise väärkajastamiseta.

Audit hõlmab raamatupidamise aastaaruandes esitatud arvnäitajate ja avalikustatud informatsiooni kohta auditi tõendusmaterjali hankimiseks vajalike protseduuride läbiviimist. Valitud protseduurid sõltuvad vandeauditiitori otsustustest, sealhulgas hinnangust riskidele, et raamatupidamise aastaaruanne võib sisaldada pettustest või vigadest tulenevaid olulisi väärkajastamisi. Nende riskihinnangute tegemisel võtab vandeauditiitor arvesse sisekontrolli, mis on relevantne majandusüksuse raamatupidamise aastaaruande koostamisel ja õiglasel kajastamisel, kavandamiseks antud tingimustes asjakohaseid auditiprotseduure, kuid mitte arvamuse avaldamise eesmärgil majandusüksuse sisekontrolli tulemuslikkuse kohta. Audit hõlmab samuti juhtkonna poolt kasutatud arvestuspoliitika asjakohasuse ja tehtud arvestushinnangute põhjendatuse ning ka raamatupidamise aastaaruande üldise esitusviisi hindamist.

Usume, et auditi tõendusmaterjal, mille oleme hankinud, on piisav ja asjakohane aluse andmiseks meie auditiarvamusele.

Arvamus

Meie arvates kajastab kaasatud konsolideeritud raamatupidamise aastaaruanne kõigis olulistel osades õiglaselt Vinni Valla finantsseisundit seisuga 31.12.2014 ning sellel kuupäeval lõppenud majandusaasta finantstulemust, rahavoogusid ja eelarve täitmist kooskõlas Eesti hea raamatupidamistavaga.

/allkirjastatud digitaalselt/

Vello Mettis
Vandeauditiitori number 340
BDO Eesti AS
Audiitorettevõtja tegevusloa number 1
A.H. Tammsaare tee 47, 11316 Tallinn
21.05.2015