

VINNI VALD
01.01.2010 – 31.12.2010
**Konsolideerimisgrupi
majandusaasta aruanne**

Majandusaasta algus:	01. jaanuar 2010
Majandusaasta lõpp:	31. detsember 2010
Asutuse nimi	Vinni Vallavalitsus
Asutuse registri kood	75008746
Aadress	Tartu mnt 2 Pajusti 46603
Telefon	372 3 258 650
Faks	372 3 258 653
Elektronpost	vallavalitsus@vinnivald.ee
Kodulehekülg	www.vinnivald.ee
Vallavanem	Toomas Väinaste
Audiitor	BDO Eesti AS

SISUKORD

Tegevusaruanne	3
Raamatupidamise aastaaruanne	18
Bilanss	18
Tulemiaruanne	19
Rahavoogude aruanne	20
Netovara muutuste aruanne	21
Raamatupidamise aastaaruande lisad	22
Lisa 1 Raamatupidamise aastaaruande koostamisel kasutatud arvestusmeetodid ja hindamisalused	22
Lisa 2. Raha ja raha ekvivalendid	26
Lisa 3 Maksunõuded, maksutulud ja maksuvõlad	26
Lisa 4 Nõuded ja ettemaksed	27
Lisa 5 Varud	27
Lisa 6 Osalused tütarettevõtjates	27
Lisa 7 Materiaalne põhivara	28
Lisa 8 Laenukohustused	29
Lisa 9 Saadud toetused	30
Lisa 10 Teenuse müük	31
Lisa 11 Muud tulud	31
Lisa 12 Majanduskulud	32
Lisa 13 Tööjõukulud	32
Lisa 14 Maksu- ja lõivukulud	33
Lisa 15 Antud toetused	34
Lisa 16 Tegevuskulude jaotus tegevusalade järgi	35
Lisa 17 Tehingud seotud osapooltega	36
Lisa 18 Vinni valla konsolideerimata aruanded	37
Lisa 18.1 . Bilanss	37
Lisa 18.2. Tulemiaruanne	38
Lisa 18.3. Rahavoogude aruanne	39
Lisa 18.4 Netovara muutuste aruanne	40
Lisa 18.5 Eelarve täitmise aruanne	40
Lisa 18.6. Reservfondi kasutamise aruanne	43
Lisa 19 Bilansipäevajärgsed sündmused	43
Allkirjad 2010 aasta konsolideerimisgrupi majandusaasta aruandele	44
Sõltumatu vandeaudiitori otsus	45

Tegevusaruanne

Sissejuhatus

Vinni vald paikneb Lääne-Viru maakonna keskosas piirnedes lõunas Laekvere ja Väike-Maarja vallaga, edelas Tamsalu vallaga, läänes Rakvere vallaga, loodes Rakvere linnaga, põhjas Sõmeru ja Rägavere vallaga, idas Ida-Viru maakonna Sonda ja Maidla vallaga ning kagus Ida-Viru maakonna Tudulinna vallaga. Vinni vald on moodustatud endiste (1939.a.) Roela, Küti, aga osaliselt ka Assamalla, Rakvere, Sõmeru ja Rägavere valdade baasil. Omavalitsuse staatus anti Vinni vallale 01. novembril 1990. Valla pindala on 48 665 ha, maksimaalne ulatus põhjast lõunasse ca 25 km ja läänest itta ca 40 km. Elanike arv vallas seisuga 01.01.2010 oli 5 323 inimest, see on 104 inimese võrra vähem võrreldes eelmise aastaga, jätkuvalt on rahvaarvu vähenemine üks suuremaid probleeme vallale.

Vinni Vallavalitsus kohaliku omavalitsusüksusena juhindub oma tegevuses põhiseadusest, seadustest ja teistest riigi õigusaktidest, Vinni valla põhimäärusest, Vinni valla õigusaktidest, lepingutest riigiorganite, teiste omavalitsusüksustega või nende liitudega.

Vinni Vallavalitsus kohaliku omavalitsusüksusena otsustab talle seadusega pandud kohaliku elu küsimusi ja korraldab nende lahendamist, samuti lahendab kõiki neid kohaliku elu küsimusi, mis ei ole seadusega antud riigiorganite või kellegi teise pädevusse. Vinni Vallavalitsus kui kohalik omavalitsusüksus on avalik- õiguslik juriidiline isik.

Vinni valla omavalitsusorganid on:

* Volikogu- omavalitsusüksuse esinduskogu, mis valitakse valla hääleõiguslike elanike poolt seaduse alusel.

Vinni Vallavolikogu on 17- liikmeline. Volikogu töötab täiskoguna, samuti oma komisjonide kaudu. Volikogu täiskogu töövorm on istung. 2010. aastal pidas volikogu 11 istungit ja võttis vastu 35 määrust ning 46 otsust ning 2009.a - 13 istungit ja võttis vastu 62 otsust ja 26 määrust.

Vallavolikogu on moodustanud 5 alatist komisjoni: revisjonikomisjon, eelarve-, arengu- ja õiguskomisjon, sotsiaal- ja tervishoiukomisjon, kultuuri- ja hariduskomisjon ning majanduskomisjon. Volikogu liikmetele arvestati 2010.aastal tasusid kokku summas 104 tuhat krooni.

*Vallavalitsus kui kollegiaalne täitev ja korraldav omavalitsusorgan on kohustatud otsustama, korraldama ja lahendama kõiki valla jaoks vajalikke küsimusi, mis seaduste ja õigusaktidega on antud vallavalitsuse pädevusse.

Vinni Vallavalitsus on alates 2009 aasta sügisest 6- liikmeline, koosseisu kuulub vallavanem ja ametnikest sotsiaalnõunik, 4 liiget on väljastpoolt haldusaparaadi koosseisu.

Vallavalitsuse liikmetele (eelmises koosseisus oli 7 liiget) v.a. vallavanem ja sotsiaalnõunik maksti 2010.a. hüvitust istungi töös osalemise eest kokku 42 tuhat krooni

Vallavalitsuse töövorm on istung. 2010.aastal pidas Vinni Vallavalitsus 31 istungit ning võttis vastu 527 korraldust, 10 määrust. Vinni Vallavolikogu menetlusse suunati 60 otsuse ja 26 määruse eelnõu. Vallavanem andis välja 77 käskkirja ning sõlmis 196 lepingut. Vallavalitsusele laekus läbivaatamiseks 2803 avaldust/taotlust.

Vinni valla asutused on:

- *vallavalitsus, kui ametiasutus, mis teostab avalikku võimu
- *osavallad, kui ametiasutused, mis teostavad avalikku võimu
- *hallatavad asutused, mis ei teosta avalikku võimu

Vinni Vald finantseerib oma eelarvest 32 hallatava asutuse ja 5 ametiasutuse s.h 3 kooli, 5 lasteaeda, 5 klubi, 5 raamatukogu, 1 muuseum, 1 hooldekodu, 1 lastekodu, 1 päevakeskus, 5-e aleviku heakord, 2 kalmistut, 3 sauna ja 5 ametiasutuse s.h volikogu, vallavalitsus ja 3 osavalda.

Vinni Vallavalitsuses on tsentraliseeritud raamatupidamise arvestus.

Konsolideerimine

Vinni valla 2010 aasta majandusaasta aruanne sisaldab informatsiooni valla 32 hallatava asutuse, 5 ametiasutuse ja kahe juriidilise isiku, mis on valla valitseva mõju, majandustegevuse kohta.

Allüksuse nimetus	Töötajate keskmine arv majandusaastal (taandatuna täistööajale)	Töötasude kogusumma majandusaastal (tuhandetes kroonides)
KOKKU VINNI VALD	267,9	28 050
1. Volikogu	1,5	283
2. Vallavalitsus	6,5	1 003
3. Osavallad- kokku 3 asutust	4	403
4. Rahandus/raamatupidamine	3	404
5 Avalik kord ja julgeolek.	2,1	389
6. Infotehnoloogia	1	143
7. Majanduse haldus	6	708
8. Keskkonnakaitse	1	141
9. Kalmistud-kokku 2 asutust	2	140
10. Saunad	1	66
11. Muud majandus/alevike korrashoid	5,8	932
12. Noorsootöö ja muu vaba aeg	4,8	336
13. Raamatukogud- kokku 5 asutust	6,6	561
14. Rahva- ja kultuurimajad-kokku 5 asutust	4,2	419
15. Vallaleht ja AIP	1,3	241
16. Vabaaja haldamine	1	172
17. Lasteaiad -kokku 5 asutust	58,8	5 248
18. Põhikoolid- kokku 2 asutust	38,6	3 953
19. Gümnaasium	74,2	8 093
20. Valla buss	1	119
21. Hariduse haldamine	1,8	244
22. Sotsiaalse kaitse/ hooldajad	3,2	203
23. Hooldekodu-Tammiku Kodu	8,9	671
24. Vinni Perekodu	31,2	2 923
25. Sotsiaalse kaitse haldus	2	255

Raamatupidamise aastaaruanne on valla koondaruanne konsolideeritud rida- realt valla valitseva mõju all oleva kahe juriidilise isiku aruandega.

Üksuse nimetus	Osaluse %	Töötajate keskmine arv majandusaastal (taandatud täistööajale)	Töötasude kogusumma majandusaastal (tuhandetes kroonides)
AS Vinni Spordikompleks	100	25	2 155
OÜ Roela Soojus	100	2	277

* AS Vinni Spordikompleks asub Lääne Virumaal, Rakverest 8 km kaugusel.

Ettevõtte üldkoosoleku kvoorum on Vinni Vallavalitsus. Ettevõtet juhib nõukogu, milles on viis liiget. Ettevõtte äritegevust juhib üks juhatuse liige. Juhatuse liikme kuutasu on 15 000 krooni kuus. Nõukogu liikmed oma tegevuse eest tasu ega hüvitisi ei saa.

Vinni Spordikompleks on atraktiivne ja kaasaegne vaba aja veetmise- ja sportimiskeskus. Spordikompleks pakub majutus-, toitlustus-, tervise-, treeningute ja spordivõistluste ning ürituste läbiviimise-, seminari- ja konverentsiteenuseid. Alates aprillist 2010. a. osutame toitlustusteenust AS Stora Enso Eestile Näpi Saeveskis.

AS Vinni Spordikompleksi müügi käive 2010. aastal oli 4331 tuh.krooni. Võrreldes 2009. aastaga on oluliselt suurenenud majutuse- ja toitlustusteenuste osakaal. Samas on vähenenud ujula ja spordisaalide kasutamine. Seda võib põhjendada asjaoluga, et 2010. aasta II poolal suurenes erinevate spordiklubide treeninglaagrite läbiviimine, mis andis suuremad müügitulemused majutuse ja toitlustamise osas. Ujula müügitulemuste vähenemine on põhjendatud Vinni valla elanikkonnale, lasteaedadele ja koolidele suunatud soodustuste suurendamine.

2010. aastal tasuti laenu põhiosa makseid summas 663 tuh.krooni, kapitalirendi põhiosamakseid summas 227 tuh.krooni.

Keskmine töötajate arv aruandeperioodil oli 25 inimest. Töötasudeks arvestatud üldsumma oli 2155 tuh.krooni. Personalikulud on kasvanud, kuna lisandunud on toitlustusteenuse pakkumine spordikompleksist väljapoole.

2011. aasta prioriteetideks on majutusteenuse pakkumise suurendamine, treeninglaagrite, seminaride ja koolituste läbiviimise suurendamine spordikompleksis.

*OÜ Roela Soojus on asutatud 1997 aastal ümberkujundamise teel eelnevast munitsipaaltegevõttest Roela Soojus. Ettevõtte põhitegevuseks on soojusenergia tootmine, soojusenergia ja kommunaalteenuste müük, soojavarustus- ning vee- ja kanalisatsioonisüsteemide hooldamine, ehitus ja remont. OÜ Roela Soojuse ainosanik on Vinni vald.

Aruande perioodi alguses oli teenindada kaks katlamaja: üks hakke küttel toimiv Roela koolimaja

juures ning puudega köetav väike katel Veski tänaval. Alates sügiseset kütteperioodist opereeritakse ainult põhikooli juures asuvat katlamaja. Teine katlamaja on elanike endi teenindada.. Seoses selle muudatusega on langenud keskmine töötajate arv aasta lõpuks kahele inimesele, võrdlusena eelmisel aastal neli inimest. Aasta keskel osteti kuus kuud raamatupidamisteenust.

Töötajate palkade kogusumma 2010 aastal oli 277 188 krooni, s.h tegevjuhi töötasu 180 574 krooni. Eelmisel aruandeperioodil olid näitajad vastavalt 351 484 krooni, millest tegevjuhi töötasu 181 082 krooni.

Vee- ja kanalisatsioonitrassid vajavad pidevat hooldust ja remonti. Ka ei ole parimas seisus biopuhasti. Omavahenditega suudetakse tagada igapäevane töö, uuendamiseks vajalikke vahendeid ei ole võimalik koguda kuna elanikkonna maksejõud seoses majandusliku olukorraga ja tarbijate sotsiaalse struktuuriga suuremaid hinnatõuse ei kannata.

Aruandeperioodil kanti bilansist välja senini kajastunud ISPA ühtekuuluvusfondi vahendid summas 1 000 543 krooni. See projekt ei toiminud. On teada, et Vinni Vallavalitsus taotleb Ühtekuuluvusfondist Vinni valla veemajandusprojekti kaasrahastamist, mille käigus viiakse olemasolev veevarustus- ja kanalisatsioonisüsteem vastavusse tänapäeva nõuetega. Projekti toimumisel müüb OÜ Roela Soojus enda omanduses olevad ühisveevarustuse- ja kanalisatsiooni rajatised Vinni vallale. Seni hooldatakse ja remonditakse vanu trasse, et elanikkonda teenustega varustada.

Mõningaid suhtarve:

	2010	2009
Lühiajalise võlgnevuse kattekordaja (käbevara/lühiajalised kohustused, v.a sihtfinantseerimise toetus)	2,90	3,30
Vahetu maksevalmiduse kordaja (raha/lühiajalised kohustused, v.a sihtfinantseerimise toetus)	0,96	1,32
Käibe ärirentaablus (Ärikasum/müügitulu)	0,05	0,03

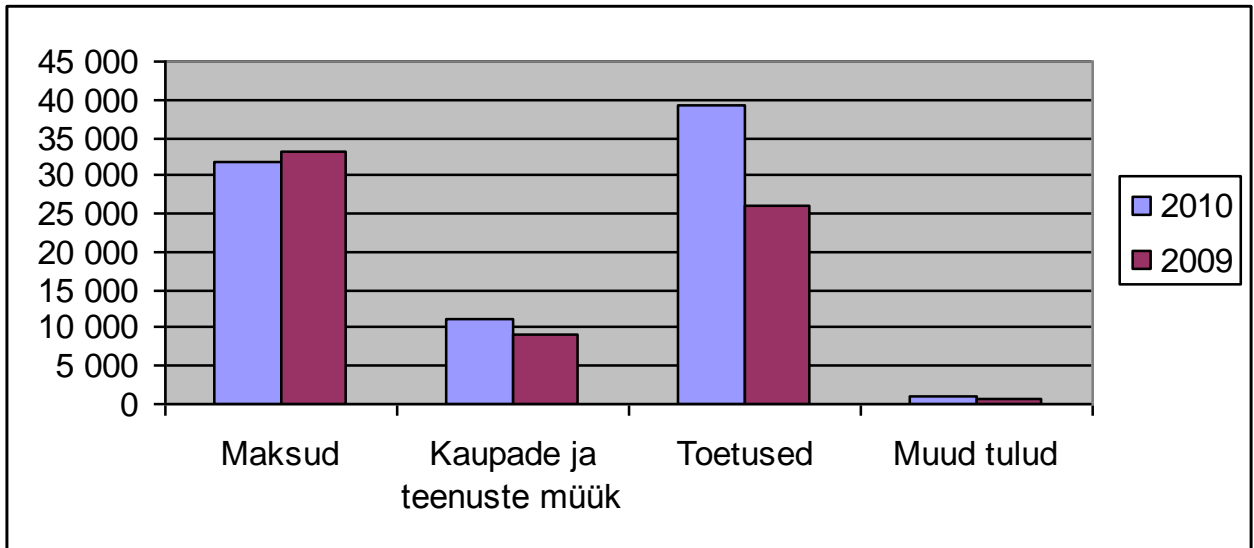
Nii eelneva, kui ka aruandeperioodi majandustegevus lõppes kasumiga. Näitajad on küll veidi langenud, mida mõjutab aasta lõpul ostetud hakkekütuse varu, mille tasumine jäi järgmisesse majandusaastasse kuid valitseb majanduslik stabiilsus. Samas on tulukus tõusnud. Kõik vajalikud remondid, hooldused ja muud kohustused on kaetud ning makseraskusi ei esine.

Tulud, kulud ja finantsnäitajad

Volikogu poolt vastu võetud Vinni valla 2010 aasta kassapõhine eelarve on võrreldes eelmise aastaga suurenenud 27%, suurenemine on toetuste osas.

Vallale laekus 2010 aastal 83 miljonit krooni tulusid, sellest suurimad tulude liigid on füüsilise isiku tulumaks ja Vabariigi Valitsuse poolt eraldatud tasandusfond. Äritegevuse tuludeks tütarettevõtetelt on teenuste osutamine summas 5,3 miljonit. Sihtotstarbelisi eraldisi laekus 20,6 miljonit krooni (vt lisa 9).

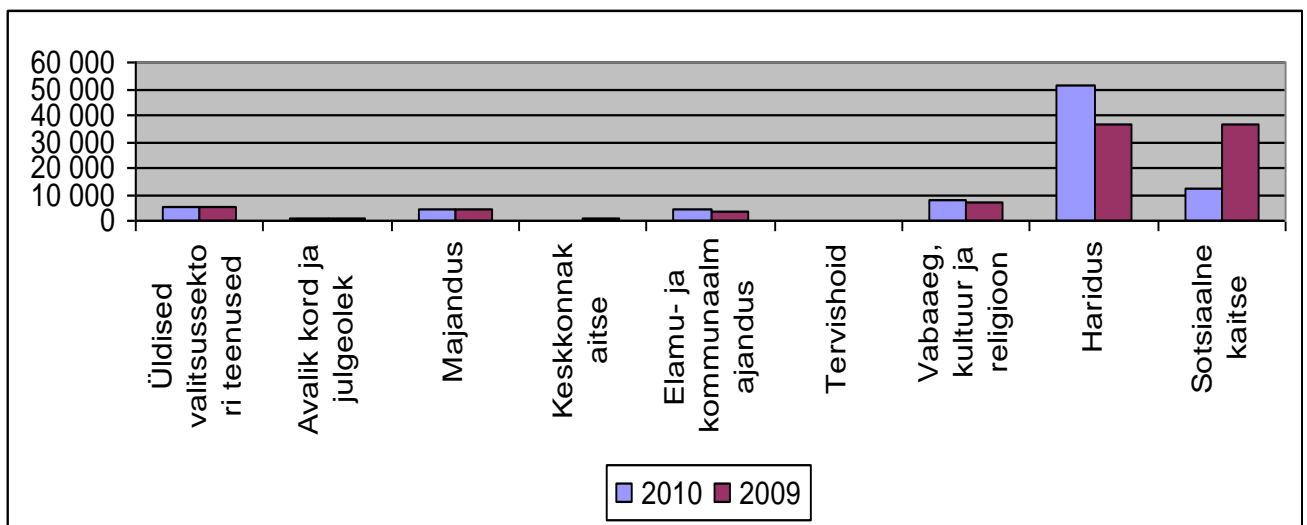
Tulud



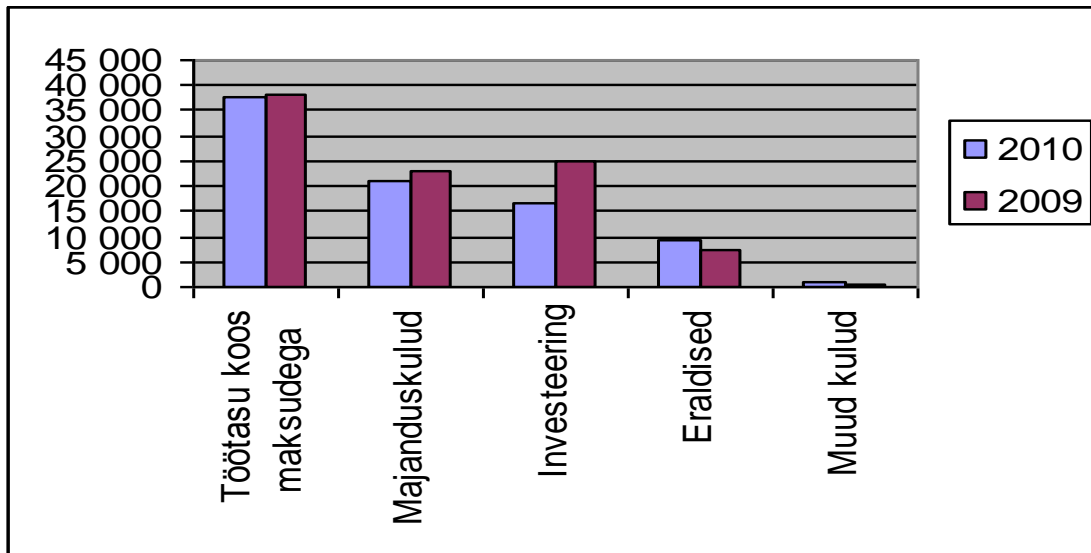
2010 aastal Vinni vald vormistas laenu põhiosa maksetele maksepuhkuse, tasuti intresse summas laenu 752,0 tuhat krooni krooni, AS Vinni Spordikompleks tasus eelnevaid laene 651 tuhat krooni ja intresse 652 tuhat krooni, valla poolt seisuga 31 detsember võetud laenude lepingute maht jääb seadusega lubatud piiridesse. OÜ Roela Soojus laenu võtnud oma tegevuse ajal ei ole. Vinni valla eelarve rahaliste vahendite vaba jääk suunatakse 2010 aasta eelarve kulude katteks.

Tegevustest suurim eelarve vahendite kasutaja on haridus, sotsiaalne kaitse, seejärel vaba aja tegevused. Suurimad väljamaksed (49%) on seotud töötasude ja nendelt makstavate maksudega .

Kulude jagunemine tegevuste järgi



Kulude jagunemine kululiikide järgi:



Ülevaade konsolideerimisgrupi tähtsamatest finantsnäitajatest.

	2010	2009	2008
Bilansi näitajad			
Varad aasta lõpus	134 553	129 653	138 677
Kohustused aasta lõpus	51 274	46 867	76 272
Netovara aasta lõpus	83 279	82 786	62 405
Tulemiaruanne näitajad			
Tegevustulud	92 852	103 487	90 377
Tegevuskulud	91 093	82 262	90 188
Tegevustulem	1 759	21 225	189
Finantstulud ja -kulud	1 401	848	359
Eelarve ja selle täitmise näitajad			
Eelarve tulude maht	88 030	69 414	106 000
Eelarve tulude täitmine	83 003	69 203	104 385
Eelarve kulude maht	91 024	97 556	117 977
Eelarve kulude täitmine	85 730	94 273	91 585
Finantseerimistehingute maht	2 994	28 142	11 977
Finantseerimistehingute täitmine	2 727	25 070	12 800

Muud näitajad

Töötajate keskmine arv	294,9	289,9	292,6
Vallaelanike arv (aasta lõpu seisuga)	5 255	5 323	5 427
Põhivarainvesteeringud	16 168	21 712	21 840
Lühiajalise võlgnevuse kattekordaja**	0,41	0,83	0,68
Vahetu maksevalmiduse kordaja	0,39	0,31	0,56
Likviidsuskordaja*	0,39	0,8	0,67
Kohustuste osakaal varadest	0,38	0,36	0,21
Laenukohustuste osakaal varadest***	0,26	0,27	0,24

Piirmäärade täitmine konsolideerimata näitajate alusel

Laenukohustuste osakaal tuludest, millest on maha arvatud sihtfinantseerimine	49%	54%	56%
Tagasimakstud laenukohustuste suhe tuludesse, millest on maha arvatud sihtfinantseerimine****	1%	7%	22%

*Likviidsuskordaja = Käibevara – Varud / Lühiajalised kohustused , näitab kui palju asutus on võimeline koheselt tasuma oma lühiajalistest kohustustest (hea>0,9 ; halb<0,59)

**Lühiajaliste võlgnevuste kattekordaja = Käibevarad / Lühiajalised kohustused, näitab mitme krooni ulatuses on olemas käibevara 1 kr lühiajaliste kohustuste tagamiseks (suhe alla 1- käibekapitali defitsiit, madal väärtus- võib tekkida raskusi arvete tasumisega)

***Laenukohustuste osakaal tuludest, millest on maha arvatud sihtfinantseerimine = Bilansilised laenukohustused aasta lõpuks / (kassapõhised tulud – kassapõhised saadud sihtotstarbelised eraldised eelarve täitmise aruande põhjal), valla- ja linnaeelarveseadusega kehtestatud näitaja, mille ülempiiriks on 60%

****Tagasimakstud laenukohustuste suhe tuludesse, millest on maha arvatud sihtfinantseerimine = Aruandeaastal tagasi makstud laenukohustuste summa / (kassapõhised tulud – kassapõhised saadud sihtotstarbelised eraldised eelarve täitmise aruande põhjal), valla- ja linnaeelarveseadusega kehtestatud näitaja, mille ülempiiriks on 20%

Ülevaade majanduskeskkonnast

Statistikaameti andmetel oli 2010. aastal riigi SKP jooksevhindades 226,9 miljardit krooni. SKP kasvas varasema aastaga võrreldes 3,1%, valdava osa moodustas sellest töötleva tööstuse kiire kasv (2,6%) ekspordi näol. Aastat iseloomustab SKP kasvu järk-järguline taastumine. SKP kasvu pidurdas ehituse ning avaliku-sotsiaalse suunitlusega tegevusalade (avalik haldus, riigikaitse, haridus, tervishoid, sotsiaalhoolekanne) lisandväärtuse vähenemine. Ehitustegevuse langus oli eelkõige tingitud elamuehitusmahtude vähenemisest kohalikul ehitusturul.

Sisemajanduse nõudlus kasvas 2010. aastal vaid marginaalselt mõjutatuna varude suurenemisest. Sisemajanduse osatähtsus SKP-st oli viimase 16 aasta madalaim. Kodumajapidamiste

lõpptarbimiskulutuste vähenemist mõjutasid kõige enam kulutuste vähenemine toidukaupadele ja alkoholita jookidele ning vabaaja ja kultuurikaupadele ning –teenustele. Kapitali kogumahutuse vähenemist mõjutasid enim nii ettevõtete kui valitsussektori investeeringute oluline vähenemine hoonetesse ja rajatistesse, samas suurenesid ettevõtete investeeringud masinatesse ja seadmetesse.

Välisnõudluse paranemise toel suurenes kaupade ja teenuste eksport hinnamõjusid arvestades 22%. Võrreldes 2009. aastaga paranes Eesti väliskaubanduse tasakaal. Kaupade ja teenuste ekspordi ja impordi saldo suhe SKP-sse oli 6,7%, mis on viimase 16 aasta parim näitaja.

Tarbijahinnaindeks tõusis 2010. aastal eelmise aasta keskmisega võrreldes 3,0%. Tarbijahinnaindeksi suuremateks mõjutajateks olid mootorikütuse (20,1%), elektri, soojusenergia ja kütte (6,9%) ning toidu ja mittealkohoolsete jookide (3,0%) kallinemine.

Eesti tööjõumaksude osatähtsus SKP-s oli 2010. aastal 18,3%, osatähtsus langes varasema aastaga võrreldes vaid 0,5%.

2010. aasta IV kvartalis oli keskmine brutopalk kuus 12 735 (2009.a. 12 259) krooni ja brutotunnipalk 75,63 (2009.a. 74,25) krooni. Eelmise aasta IV kvartaliga võrreldes tõusis keskmine brutokuupalk 3,9% ja brutotunnipalk 1,9%.

2010.a. keskmine töötuse määr oli 16,9% (2009.a. 13,8%) olles Eesti taasiseseisvus aja suurim, töötute arv kasvas 116 000-ni (2009.a. 95 000-ni). 2010. a. IV kvartalis vähenes töötute arv 93 000-ni (esmakordselt viimase pooleteise aasta jooksul alla 100 000) ja töötuse määr 13,6%-ni. Töötus meeste hulgas oli jätkuvalt suurem kui naiste hulgas, kuid erinevus on oluliselt vähenenud. Töötus vähenes põhiliselt alla aasta tööta olnute tõttu, IV kvartalis vähenes oluliselt pikaajaliste töötute arv.

2010.a. keskmine tööga hõivatute arv oli 571 000, mis on 4,2% vähem kui 2009.a. Tööhõive kasvas põhiliselt töötlevas tööstuse hõivatute tõttu. 15-74 aastasi mitteaktiivseid inimesi (õppijad, pensionärid, kodused, heitunud jt) oli 348 000, mis on sama palju kui aasta varem.

Personal

Konsolideerimisgrupi tegevjuhtkonna ja kõrgema juhtkonna liikmetele arv ja aruandeaastal arvestatud tasud:

	Konsolideerimisgrupi tegev- ja kõrgema juhtkonna keskmine arv (taandatuna täistööajale)	Tasude kogusumma (tuhandetes kroonides)
Volikogu liikmed	17	103
Vallavalitsuse liikmed	6	42
Asutuste juhid	19,7	2 617
Juhatuste liikmed	2	223
KOKKU	44,7	2 985

Vinni Vallavalitsus koos hallatavate asutustega ja tüdarettevõtetega on suurim tööandja valla territooriumil. Seisuga 31.12.2010 töötas asutustes kokku 268 inimest neist avalikus teenistuses 49

s.h volikogu liikmeid 17, vallavalitsuse liikmeid 6, juhatuste liikmeid 2 ja töölepinguga 219 inimest.

Töötasu maksti 2010 aastal 30 miljonit krooni s.o keskmiselt 8 429 krooni kuus keskmiselt taandatud ühele täistöökohale.

Koolitusel osales 42 inimest, koolitusfirmadele tasuti 428 tuhat krooni ja lähetuse kulud olid 7 tuhat krooni.

Osalused

Vinni vald on osanik Lääne- Viru Omavalitsuse Liidu, Eesti Maaomavalitsuse Liidu, MTÜ Rakvere Haigla ja MTÜ Lääne Viru Jäätmekeskus tegevuses.

Arengukava täitmisest

Arengukava osas tegevuskava on toodud Vinni vallas 2010 a ja lähiaastatel kavandatud tegevused valdkonniti.

*Planeeringud – Uus üldplaneering kehtestati 2010.a I kv. Norra-EMP regionaalarengu toetuskeemist saadud toetusega koostatud kolme valla so Vinni, Rakvere ja Rägavere valdade kergliikluse teemaplaneering kehtestati Vinni Vallavolikogu 25.02.2010 määrusega nr 6. Teemaplaneeringu üldmaksumus oli 263 140 krooni, millest omaosalus 51 920 krooni. Teemaplaneeringut aluseks võttes on kavas planeeringus kavandatu elluviimiseks EASlt kaasrahastamist taotleda.

*Infrastruktuur – 2010 a ehitati Maanteeameti Ida regiooni eestvõttel Tõrma-Piira-Pajusti kergliiklustee valgustus ca 6 km ulatuses. Vinni valla osalus 81 152 krooni. Kergliiklustee lõikude ehitamiseks Vinni alevikus ca 370m, Pajusti alevikus ca 800m ja Pajustist Kakumäe küalani ca 2000m, esitatakse 2011 a taotlus vastavasse meetmesse.

*Ettevõtlustoetust 2010.a ei antud. Põhjuseks valla eelarve kahanemine.

*Soojavarustus – Vinni ja Pajusti alevikus soojusenergia müüki teostava OÜ Askotermi kavandatava biogaasi kombijaama detailplaneeringu on Vallavolikogu kehtestanud.

*Vesi ja kanalisatsioon – Vee- ja kanalisatsiooniinfrastruktuuri rekonstrueerimiseks esitati Ühtekuuluvusfondi taotlus „Vinni valla veemajandusprojekt” kogumaksumuses 37,4 mln krooni sh abikõlblikud kulud 31,2 mln krooni. Ühtekuuluvusfondi toetust eraldati 26,5 mln krooni. Ülejäänud on valla omafinantseering. Projekti kestus kuni 31.03.2013.

*Keskkond – Ohtlike jäätmete kogumisringiga koguti 3,5 tonni jäätmeid. Osaletakse rajatava Lääne-Viru Jäätmekeskuse töös (valmimistähtaeg sügis 2011).

*Kultuur – Kadila Rahvamaja rekonstrueeriti jätkuprojektiga külakeskuseks koostöös Kadila Naisseltsiga. Viru-Jaagupi endises koolimajas tegutsev Viru-Jaagupi Selts on saanud LEADER meetmest toetust, et välja vahetada hoone elektripaigaldis.

*Sport – Vinni Spordikompleksi tegevustoetuseks maksti 3,2 mln krooni. Uue eelarveaasta plaaniline eraldis on 1,5 mln krooni. Vinni-Pajusti staadioni kohaseks kasutuselevõtuks ehitati teenindushoone koostöös MTÜ Vinni Spordiklubi Tammed. Jätkuprojektiga kavandatakse staadionile tribüünide paigaldamist, lähialale liivakattega sportimisplatsi ja virgestusala rajamist.

*Haridus – Vinni-Pajusti Gümnaasiumi renoveerimine nn KOIT kava kaudu on käsil. Tööd teeb AS Merko Ehitus (maksumus 26,2 mln krooni). Tudu Põhikooli ja lasteaia ühendamisplaan põhjal telliti ehitusprojekt lasteaia ruumide ehitamiseks kooli ning esitatakse 2011 a taotlus regionaalse investeeringutoetuse saamiseks.

*Külade arendamine – Toetati tegevusi kohapealse huvi ja tegutsemise olemasolul, andes kaasfinantseeringu kirjutatud projektidele. Tudu veskikere konserveerimiseks kavandatud võõrvahendeid ei saadud.

*Toimetulek, arstiabi, turvalisus – Erivajadustega inimeste keskus ehitati MTÜ Johanna eestvõttel Lepiku külas asuva korrusmaja kedrisse. Raha saadi LEADER meetmest, vallapoolne osalus oli 193,4 tuh krooni. Tervishoiu investeeringud Rakvere Haiglale olid 152,8 tuh krooni ja Vinni Tervisekeskusele 35 tuh krooni.

Haridus

*Alusharidus

Alushariduse saamise võimalus on Vinni valla viies lasteaias. Kokku on alates 01.09.2010 avatud lasteaedades 13 (liit)rühma 225-le lapsele. (2009.aastal 12 rühma 208 lapsele). Üha rohkem on lapsevanemaid, kes vajavad lasteaia kohta sõimeealisele lapsele kohe peale emapalga lõppu, seetõttu avatigi Vinni lasteaias Tõruke täiendav sõimerühm. Vinni Lasteaias Tõruke ja Pajusti lasteaias Tõrutõnn töötavad rühmad suurendatud laste arvuga. Nii on suudetud kõik kohta vajavad lapsed koolieelsesse lasteasutusse vastu võtta ja järjekorda ei ole. 2011.aastal on vaja avada veel üks täiendav (sõime)rühm Vinni Lasteaias Tõruke. Selle abil suudame ära hoida järjekorra tekkimise ning Vinni lasteaed hakkab töötama 6-rühmalisena nagu lasteaia algaastatel. Pajusti lasteaed vajab juurdeehitust, kuna suudab vastu võtta vaid aleviku lapsed, külade lapsed peavad kasutama kaugemal asuva Vinni lasteaia teenust, samuti on probleem kahe rühmaruumi osas, kuna laste füüsiline kasvukeskkond ei vasta seal normidele. Probleeme tekitab voodikohtade puudus. Rühmas on kappidesse sisseehitatud narivoodid. Voodikohti on 22-le lapsele. Lisavoodite võimalust ei ole, kuna puudub vaba seinapind. Juurdeehituse kavandamine peatus, sest peatus vastavate riiklike vahendite eraldamine.

2010.aasta sügisel toimus Roela lasteaias temaatiline riiklik järelevalve „Pedagoogide kvalifikatsioon, atesteerimise korraldus ja täiendkoolituse võimaldamine“. Teatud ettepanekuid järgides on ehk võimalik muuta täiendkoolitust tulemuslikumaks. Vinni, Pajusti ja Kulina lasteaia esitasid 2010.aastal sisehindamisaruande ning Kulina sai ka juba tagasiside volitatud nõunikult. Sama maja täitis ka terviseameti ettekirjutuse: tagas aiarühmas nõuetekohased kõva põhjaga voodid (põhjate tugevdamise teel).

Seoses varasemate arengukavade lõppemisega tuleb 2011.aastal kindlasti koostada uued arengukavad Kulina ja Pajusti lasteaias. Roela lasteaeda on vaja vastavalt terviseameti ettekirjutusele muretseda riiete kuivatuskapp. Samuti tuleb kõikides majades läbi viia laste haigestumise ja vigastuste ennetamiseks ja elukeskkonna ohutuse hindamiseks riskianalüüs.

*Üldharidus

2010.aasta sügisel oli Vinni valla kolmes koolis Vinni –Pajusti - Gümnaasiumis (401 õpilast), Ferdinand von Wrangelli nim Roela Põhikoolis (63 õpilast) ning Tudu Põhikoolis(40 õpilast), oli jätkuvalt õpilaste arvu vähenemise aasta. Rahvastikuregistri prognoosile toetudes peaks õpilaste arvu vähenemine peatuma Vinni-Pajusti gümnaasiumis 2011.aastast, Tudu ja Roela koolides on õpilaste arvu vähenemise tendents jätkuv. Õpitakse - õpetatakse liitklassi tingimustes. Seoses õpilaste arvu vähenemisega väheneb ka õpetajate koormus ning ilmselt tuleb 2011.aastal mõni õpetaja koondada.

2010. aasta märksõnaks on mahuka remondi lõppemine Vinni-Pajusti Gümnaasiumis. Aga ka arusaamine turvameetmete rakendamise tähtsusest, riskianalüüside vajadusest jms, ajendiks kummimattide põleng ja suitsukahjustused Vinni-Pajusti gümnaasiumis.

Õpilaste vedu on vallas korraldatud peamiselt õpilasliinidega. Teenuse pakkujatele oleme korraldanud vastava hanke. Lisaks kasutavad õpilased kooli- ja kojusõiduks ühiskondlikke transpordiliine. Karm lume- ja tuisurohke talv pani õpilasliinide korraldajad rasketesse oludesse, kuid andis kogemuse edasiseks (busside ja bussijuhtide sobivus sellele tööle jm) 1.07.2011 kehtima hakkav uus liiklusseadus pöörab enam tähelepanu õpilaste liiklusohutusele, kuid võib suurendada omavalitsuste kulutusi, näiteks seoses õpilasbussides püstisõidu keeluga. Samuti on oht, kas suudetakse leida optimaalse suurusega bussid, et veohind optimaalne hoida. Omavalitsuste õpilasteveokulusid võib suurendada ka eeldatav erikoolides õppivate õpilaste transpordikulude kaasfinantseerimine.

01.09.2010 kehtima hakanud uus põhikooli – ja gümnaasiumiseadus ning uus rakenduv riiklik õppekava seab omavalitsustele ja koolidele tõsised ülesanded vastava õpikeskkonna loomisel, õpilaste erivajaduste arvestamisel ja tugiteenuste pakkumisel. Kindlasti nõuab see lähiaastatel koolide täiendavat rahastamist.

2010.aastal esitasid kõik valla koolid oma kolme aasta töö kohta sisehindamisaruande.

*Huviharidus

Vinni valla koolides, rahvamajades ja spordikompleksis töötavad huviringid on osalejatele tasuta. Samuti on võimalik kasutada võistlustele ja üritustele sõitmiseks tasuta transporti. 2010.aasta oli vabariiklikku koolinoorte laulu-ja tantsupidu ettevalmistav aasta. Kõikides meie koolides töötavad koolikoorid, kahjuks aga pole üheski koolis tantsupeole pürgivaid tantsurühmi. Jätkuvalt on probleemiks poistele pakutavate ringide vähesus, täna töötavate ringijuhtide liiga suur koormus, killustatus erinevate ülesannete täitmisel ning tagasihoidlik töötasu.

Vallast väljapoole finantseeritakse muusikakooli kohamaksust 1.- 2. klassi õpilastele 50 % ning alates 3.klassist 100 %, muudest huvitegevuse kuludest kompenseeriti lapsevanemale tema avalduse ja kuludokumentide alusel 30 %.

Noorsootöö

2007 a. asutati MTÜ Vinni Valla Noored, sinna kuuluvad Pajusti Noortemaja, Viru – Jaagupi noortetuba, Kadila noortetuba, Tudu noortetuba ja Kūti noortetuba ja läbi selle asutuse toimub Vinni valla noorsootöö tegevus.

2010 aastal rajasime Viru-Jaagupi alevikus mänguväljaku, rahastajaks oli PRIA. Samuti saime veel programmidest rahastust projektidele “Noorte töötamise võimalused”. Selle projekti käigus valmis voldik mis võib aidata noort kas leida tööd või arendada end mingi kursuse käigus.

Pajustisse tegime foto ja loovuse toa, Looduses on vahvam (Tudu soos ööbimisega matk)

Jätkasime traditsioonideks saanud ürituste (Lan'D-Party, uuskasutuslaat, diskod) läbiviimisega , samuti jätkasime, erinevate huviringide tegevustega noortetubades. Oleme leidnud ka paar vabatahtliku kes aitavad läbi viia suuremaid üritusi.

2010 aasta suvel oli Vinni vallale kuuluvas Rutja puhkekeskuses töö- ja puhkelaager valla lastele. MTÜ Vinni Valla Noored tegevustega saab tutvuda koduleheküljel www.vinnivallanoored.eu , samuti on olemas MTÜ VVN oma tutvustav voldik.

2011 aastal on plaanis jätkata aktiivselt osalemist erinevates projektides, millest suurimaks plaaniks on Pajusti noortemaja renoveerimine. Samuti on soov läbi projekti saada jõusaal Viru – Jaagupisse ja rulluisud Pajustisse

Eesmärk on aktiivselt tegeleda noorte initsiatiivi tõstmisega läbi erinevate noortetoa tegevuste. Jätkatakse traditsiooniks saanud ürituste (Lan´D-Party, näidendiring Kadilas, uuskasutuslaad, diskod) korraldamist, samuti jätkata, säilitada erinevate huviringide tegevust noortetubades. Samuti on plaanis aktiveerida ansambli ringid ja koostööd raamatukogudega. 2011 aasta suvel on plaanis korraldada töö- ja puhkelaager valla lastele ja pakkuda võimalust aastaringelt töötada noortel kes on sattunud kuritegevusse.

Arendada rahvusvahelist noorsootööd.

Sotsiaalhoolekanne

Vinni valla sotsiaalhoolekande alaeelarvest makstakse taotlejatele järgmisi toetusi:

- täiendavaid sotsiaaltoetusi volikogu määratud tingimustel ja korras;
- toimetulekutoetust – Vabariigi Valitsuse poolt määratud tingimustel ja korras;
- sotsiaalteenuste osutamise korraldamisega ja sotsiaalteenuste arendamise kulude katmine ja 2009. aasta jäägi kasutamine vallavolikogu poolt määratus korras;
- hooldajatoetust volikogu poolt määratud tingimustel ja korras;
- puuetega lapse vanemale või võõrasvanemale hooldajatoetust volikogu poolt määratud tingimustel ja korras.

Igal eelarve aastal kinnitab vallavolikogu sotsiaaltoetuste piirmäärad ja madala sisetuleku piiri. Madala sisetuleku piiriks 2010. aastal valla eelarvest toetuste saamiseks oli ühe pereliikme kohta 2400 krooni kuus. Toetus ravimitele, proteesidele, muudele abivahenditele ning tervist taastava tegevuse kulude katteks oli madala sisetuleku piiriks ühe pereliikme kohta 3700 krooni. Madala sisetuleku piir on oluline, kuna sellest lähtuvalt on otsuse tegijal objektiivne pidepunkt, lisaks on vallakodanikul õigustatud ootus ja kindel teadmine, missugustel juhtudel ja missuguse sisetulekuga võib ta erinevate toetusega arvestada. Volikogu sotsiaal- ja tervishoiukomisjon selgitab välja Vinni vallas sotsiaal-ja tervishoiuvaldkonna arengus lahendamist vajavad probleemid ja teeb ettepanekuid nende lahendamiseks ning töötab välja valdkonna põhilised strateegilised arengusuunad ja eelistused. Komisjon tegeleb sotsiaal- ja tervishoiuvaldkonna arengukava väljatöötamise ja muudatusettepanekute tegemisega.

2010. aasta oli sotsiaalhoolekande valdkonnas järgmine:

- 1) jätkati projektiga „Vinni valla abistavad meetmed tööturule sisenemiseks“, mille raames Euroopa Sotsiaalfond rahastab sotsiaalnõustamist, võlanõustamist ja psühholoogilist nõustamist;
- 2) toetati MTÜ Johanna projekte erivajadustega inimeste päevakeskuse väljaehitamisel ja teenuse käivitamiseks keskus;
- 3) vald jätkas invabussi teenuse ostmist MTÜ-lt Johanna, invabussi kasutatakse jätkuvalt sageli ning valla puudega laste peredele oli teenus 2010. aastal tasuta;
- 4) kauplusauto teenuse ostmise toetamist jätkati ka 2010 aastal Küti ja Võhu külas ning Aruküla ja Kadila-Veadla piirkonnas. Teenus abistab külaelanikke toidu- ja esmatarbekaupadega varustamisel;

5) 2009 asutatud vallavalitsuse hallatavas asutuses Vinni Perekodu osutatakse asenduskoduteenusele lisaks ka turvakoduteenust vanemliku hoolitsuseta lastele;

6) 2009 aastal avatud Vinni päevakeskuse on omaks võtnud Vinni ja Pajusti aleviku eakad, kus leiavad meelepärasest tegevust ja mõnusat ajaviidet.

Projektis „Vinni valla abistavad meetmed tööturule sisenemiseks” on seisuga 21.02.2011 võlanõustamisteenust osutatud 11-le inimesele, psühholoogilist nõustamist 6-le inimesele ja sotsiaalnõustamist 60-le inimesele.

Vinni valla eakate ja puudega inimeste paremaks teenindamiseks on vallas üks üldhooldekodu - Tammiku Kodu, mis asutati 2000. aastal.

Tammiku Kodus osutati hooldusteenust 2010. aastal kokku 23 hoolealusele. Ööpäevaringset teenust osutav hooldekodu asub Obja külas ning 10 kohta toetatud elamise teenusega asuvad kahes 5-toalises mugavustega korteris Roela alevikus. Kohamaks hoolekandeaasutuses oli 2010. aastal Vinni valla elanikele 5 500 krooni ning mujalt pärit vanuritele ja toimetuleku abi vajavatele isikutele 6 009 krooni kuus.

Vallas on tööl kaks avahooldustöötajat, kes abistavad eakaid ja puudega inimesi. Hooldustöötajad varustavad hooldatavaid toidukaupadega, tasuvad maksud, toovad joogivee ja küttepuud tuppa, koristavad eluruume, vestlevad hoolealustega ja abistavad neid liikumisel väljas ning arsti juures käimisel. Kokku abistavad avahooldustöötajad kodudes 13 inimest.

Isiklik abistaja oli määratud viiele liikumispuudega inimesele.

Tugiisiku teenust osutati 2010 aastal kahele lapsele.

Isikuid, kellele oli määratud keskmine, raske või sügav puue ning kes vajasisid abi kahel korral nädalas, igal ööpäeval või järelvalvet ööpäevaringset oli 2010. aastal kokku 101 inimest. Igale keskmise, raske ja sügava puudega isikule oli määratud hooldaja, kellele maksti hooldajatoetust kokku koos sotsiaalmaksuga 552 706 krooni. Sotsiaalkindlustusmaksu tasuti 15 hooldaja eest.

2010. aastal maksti 13-le puudega lapse vanemale või võõrasvanemale hooldajatoetust. Toetust maksti lapse hooldamise eest, kellele oli määratud keskmine, raske või sügav puue ning vajasisid pidevalt abi või järelvalvet. Hooldajatoetust maksti kokku koos sotsiaalmaksuga 105 116 krooni.

Sotsiaalkindlustusmaksu tasuti 5 hooldaja eest.

Vallal on 12 sotsiaalkorterit, kus elas 2010. aastal kokku 8 elanikku ning korterite remondiks kulus samal aastal 3106 krooni.

Võrreldes 2009. aastaga 2010. aastal sotsiaaltoetuste piirmäärad sünni-, matuse-, ranitsa- ja juubelitoetuse osas ei muutunud.

2010. aastal maksti sünnitoetust iga vastsündinud lapse kohta 4000 krooni. Lisaks kingiti sünni registreerimisel sünnitunnistuse kaaned ja kaks korda aastas toimus vallavanema vastuvõtt väikelapsega peredele, kus valla poolt kingiti lapsevanemale lapse nimega graveeritud hõbelusikas.

Ranitsatoetuse suurus 2010. aastal oli 1000 krooni lapse kohta. Ranitsatoetust makstakse Vinni valla munitsipaalkooli õppima asuvate laste vanematele ja Vinni valla lastele, kes lähevad Eestis muukeelsete või erivajadustega laste koolide esimestesse klassidesse.

Madala sissetulekuga peresid toetati osaliselt või täielikult koolitoidu, lasteaia toiduraha ja kohatasu ning ühiselamu üüri tasumisel. Puudega laste koolitoetust maksti kahele lapsele. Samuti abistatakse madala sissetulekuga peresid laagrituusiku maksumuse tasumisel.

Puudega isikutele, madala sissetulekuga eakatele ja ravikindlustuseta isikutele kompenseeritakse osaliselt ravimite, abivahendi ostmise või rentimise ning tasulise ravi või hoolduse kulud. Lisaks

makstakse ka sõidukulude kompensatsiooni arsti vastuvõtule sõiduks nii eakatele, kui ka lastega peredele. Õpilasele või üliõpilasele kooli ja koju sõiduks makstakse sõidukompensatsiooni piletite esitamisel.

Erinevaid ühekordseid toetusi makstakse majanduslikult raskesse olukorda sattunud isikutele taotluse alusel. Juubelitoetust saab iga eakas 75., 80., 85., 90. ja enama sünnipäeva puhul. Juubilare käib õnnitlemas vallavanem.

Üksikpensionäri toetust makstakse isikutele, kellel puuduvad seadusjärgsed pärijad või üksi elavale madala sissetulekuga isikule. Toetust makstakse madala sissetulekuga peredele kütte ostmiseks.

Erakorralist toetust makstakse isikutele, kellel on tekkinud raske majanduslik olukord tulekahju või mõne muu õnnetuse tagajärjel.

Matusetoetuse suuruseks 2010. aastal oli 2000 krooni.

Toimetulekutoetust maksti 2010. aastal kokku summas 765 769 krooni. Aasta jooksul rahuldati toimetuleku- ja üksikvanema täiendava toetuse saajate taotlusi kokku 475 korral.

Keskkonnakaitse

*Jäätmekäitlus

Korraldatud jäätmekäitlus on Vinni vallas toimunud alates 1. jaanuarist.2010. Võib nentida, et enamused jäätmevaldajaid kasutavad graafikujärgset prügivedu ning kroonilisi võlgnikke prügivedaja ees on vähe. Jäätmeveo- ja konteinerite rendi hinnad on jätkuvalt konkurentsituul madalaimad maakonnas. Igal aastal toimub elanikkonnale maikuus tasuta ohtlike jäätmete kogumise ring, mille käigus on kõigil soovijatel võimalik ka kasutatud sõiduauto kumme ära anda. Valla territooriumil toimib juba aastaid, vastavalt jäätmeseadusele, vanapaberi ja pakendite kogumine. Samuti on igas osavalla keskses võimalus tasuta elektroonikajäätmeid üle anda.

*Vesi

Kahjuks vahendite nappuse tõttu 2010 aastal hajaasustuse veeprogrammis ei osaletud. Kevadine suurvesi tekitas uputusi Viru-Jaagupi, Veadla ja Piira piirkonnas mis, mis ajutiselt kahjustas ka kaevude vee kvaliteeti.

Olemasolevat vee- ja kanalisatsioonisüsteeme parandatakse vastavalt vajadustele.

*Teede remont ja liikluskorraldus

Planeeritud teede remonti täies ulatuses läbi viia ei saanud, kuna riigipoolne toetus jäi oodatust väiksemaks. Samuti segas teehooldustöid aasta teise poole vihmane ilm. Lumelükkamist tuli alustada juba novembri kuus. Teeäärte puhastamine puudest ja võsast on jätkuvalt probleemiks. Hooldatavaid teid on üle 300 kilomeetri. Teede üldine olukord on rahuldav. Uuendamist vajaksid paljud valla teedel asuvad liiklusemärgid. Detsembri algul sõlmiti talihooldetööde lepingud lume tõrjeks 2011 aastal. Aadressandmete parandamiseks nimetati ümber mitmeid teid ja tänavaid ning see töö jätkub ka 2011 aastal.

*Heakord

Toimus valla heakorrakonkurss. Parimaid autasustati kinkekaartidega detsembris toimunud üritusel Roela Rahva Majas.

Sisekontroll

Vallavalitsuse ning tema haldusala sisekontrollisüsteem toimib nõutaval tasemel ja selle tõhususe tagavad:

-
- kõigi valla ameti- ja hallatavate asutuste põhiliste tegevuste reglementeeritus;
 - ühtse finantsarvestuse ja dokumendihalduse tarkvara kasutamine Vallavalitsuses ja haldusalas;
 - infosüsteemidele juurdepääs ainult selleks volitatud ametnikel, määratud ametnike ligipääs andmefailidele ja serveritele;
 - raamatupidamise sisekorra eeskirjade kohased inventuurid, kinnitatud korrad, mis reguleerivad vara võõrandamist, kasutusse andmist, üleandmist, kõlbmatuks tunnistamist, mahakandmist ja hävitamist;
 - raamatupidamisandmete täpsus ja täielikkus (finantstulemuste pidev võrdlemine eelarvestatud summadega, pidev rahavoogude analüüs, funktsionaalselt sõltumatu raamatupidamise algdokumentide kinnitamine ja kontrollimine);
 - tegevuse auditeerimine (revideerimine) nii asutusesisesel VIROL-i sisekontrolöri kui ka asutuseväliselt audiitorite poolt.

Olulisemad investeerimisobjektid ja teostatud tööd

Suurim investering oli 2010 aastal Vinni Pajusti Gümnaasiumi renoveerimine Ettevõtlu Arendamise SA toetusel. Aasta jooksul saadi toetust 13,8 miljonit krooni millele vald omalt poolt lisas kaasfinantseerimiseks 2,5 miljonit krooni.

Majandus- ja kommunikatsiooniministeeriumi toetusele oli majanduse valdkonnas 1,7 miljoni kroonine investering valla teedesse.

Eesmärgid järgmiseks majandusaastaks

Kuna omavalitsusüksuse ülesandeks on korraldada antud vallas või linnas talle seadusega pandud kohaliku elu küsimuste otsustamine ja korraldamine ja koolieelsete lasteasutuste, põhikoolide, gümnaasiumide ja huvialakoolide, raamatukogude, rahvamajade, muuseumide, spordibaaside, turva- ja hooldekodude, tervishoiuasutuste ning teiste kohalike asutuste ülalpidamine, siis seda ka Vinni vald järgmisel aastal kinnitatud eelarve mahus teeb.

Valla territooriumil rahva arvu vähenemise pidurdamine on üks olulisi prioriteete järgnevatel aastatel, sellest tulenevalt aitab omavalitsus igati kaasa uute töökohtade loomisele ning turvalise ja võimalikult maksimaalselt elanike vajadusi rahuldava elukeskkonna tagamisele. Oluliseks märksõnaks on ka kulude kokkuvõid hallatavate asutuste tegevuses, eelarveaasta tulude vähenemine seoses majandustegevuse langusega mõjutab suures osas ka omavalitsusi.

Olulisemaks investeeringuks on Ühtekuuluvusfondi kaudu finantseeritav „Vinni valla veemajandusprojekt” kogumaksumuses 37,4 miljonit, projekt kestab kuni 31.03.2013.

Raamatupidamise aastaaruanne

Bilanss

Tuhandetes kroonides

	<i>Lisa</i>	31.12.2010	31.12.2009
Varad			
Käibevara			
Raha ja pangakontod	2	448	3 236
Maksunõuded	3a	3 234	3 653
Nõuded ja ettemaksud	4	4 913	879
Varud	5	278	229
Käibevara kokku		8 873	7 997
Põhivara			
Materiaalne põhivara	7	125 680	121 656
Varad kokku		134 553	129 653
Kohustused			
Lühiajalised kohustused			
Võlad hankijatele		8 205	2 139
Võlad töövõtjatele		4 473	4 356
Maksuvõlad	3b	2 517	2 310
Sihtfinantseerimine	9	60	116
Muud kohustused		40	419
Laenukohustused	8	6 497	1 181
Lühiajalised kohustused kokku		21 792	10 521
Pikaajalised kohustused			
Laenukohustused	8	29 111	35 346
Sihtfinantseerimine		0	1 000
Muud kohustused	3b	406	0
Pikaajalised kohustused kokku		29 517	36 346
Netovara			
Akumuleeritud ülejääk		82 921	62 409
Aruandeaasta tulem		323	20 377
Netovara kokku		83 244	82 786
Kohustused ja netovara kokku		134 553	129 653

Tulemiaruanne

Tuhandetes kroonides

	<i>Lisa</i>	2010	2009
Tegevustulud			
Maksud	3	31 289	33 093
Saadud toetused	9	44 251	55 431
Kaupade ja teenuste müük	10	16 492	14 618
Muud tulud	11	820	345
Tegevustulud kokku		92 852	103 487
Tegevuskulud			
Majandamiskulud	12	-23 826	-23 856
Tööjõu kulud	13	-41 183	-41 131
Maksu- ja lõivukulud	14	-8 003	-6 773
Antud toetused	15	-5 999	-6 189
Põhivara kulum ja väärtuse langus	7	-12 082	-4 313
Tegevuskulud kokku	16	-91 093	-82 262
TEGEVUSTULEM		1 759	21 225
Finantstulud ja –kulud			
Intressikulud	7	-1 439	-1 237
Intressitulu	2	3	389
Kokku finantstulud ja –kulud		-1 436	-848
ARUANDEAASTA TULEM		323	20 377

Rahavoogude aruanne

Tuhandetes kroonides

	<i>Lisa</i>	2010	2009
Rahavood põhitegevusest			
Tegevustulem		1 759	21 225
Korrigeerimised:			
Põhivara kulum ja väärtuse langus	7	12 082	4 313
Kasum (kahjum) põhivara müügist	11	-464	-71
Saadud põhivara sihtfinantseerimine		-17 170	-26 070
Kokku korrigeeritud tegevustulem		-3 793	-603
Käibevarade netomuutus		-712	865
Kohustuste netomuutus		2 825	-28 034
Kokku rahavood põhitegevusest		-1 680	-27 772
Rahavood investeerimistegevusest			
Materiaalse põhivara soetus		-12 518	-21 712
Materiaalse põhivara müük		548	80
Laekunud finantstulud		3	389
Kokku rahavood investeerimistegevusest		-11 967	-21 243
Rahavood finantseerimistegevusest			
Saadud laenud		0	7 200
Laekunud sihtfinantseerimine põhivara soetuseks		13 218	25 177
Laenude tagasimaksed		-650	-4 856
Kapitalirendi põhiosa tagasimaksed		-269	-94
Makstud intressid		-1 440	-1 237
Makstud muud intressid		0	20
Kokku rahavood finantseerimistegevusest		10 859	26 210
RAHAVOOD KOKKU		-2 788	-22 805
Raha ja raha ekvivalendid perioodi alguses		3 236	26 041
Raha ja raha ekvivalentide muutus		-2 788	-22 805
Raha ja raha ekvivalendid perioodi lõpuks		448	3 236

Netovara muutuste aruanne

Tuhandetes kroonides

	<i>Lisa</i>	Kassa- reserv	Akumu- leeritud tulem	Kokku
Saldo 31.12.2008		10	62 395	62 405
Põhivara ümberhindlus	7		4	4
Aruandeaasta tulem			20 377	20 377
Ümberklassifitseerimine		-10	10	0
Saldo 31.12.2009		0	82 786	82 786
Põhivara ümberhindlus	7		135	135
Aruandeaasta tulem			323	323
Saldo 31.12.2010		0	83 244	83 244

Raamatupidamise aastaaruande lisad

Lisa 1 Raamatupidamise aastaaruande koostamisel kasutatud arvestusmeetodid ja hindamisalused

Vinni Valla 2010 aasta konsolideerimisgrupi raamatupidamise aastaaruanne on koostatud Eesti hea raamatupidamistava kohaselt. Eesti hea raamatupidamistava on IFRS standarditele kui rahvusvaheliselt tunnustatud arvestuse ja aruandluse põhimõtetele tuginev raamatupidamistava, mille põhinõuded on kehtestatud raamatupidamise seadusega ning mida täiendavad Raamatupidamise Toimkonna juhendid ja riigi raamatupidamise üldeeskiri. Konsolideerimisgrupi raamatupidamise aastaaruanne on koostatud lähtudes soetusmaksumuse printsiibist. Konsolideerimisgrupi raamatupidamise aastaaruanne on koostatud tuhandetes Eesti kroonides.

Varade ja kohustuste jaotus lühi- ja pikaajalisteks

Varad ja kohustused on bilansis jaotatud lühi- ja pikaajalisteks lähtudes sellest, kas vara või kohustuse eeldatav valdamine kestab kuni ühe aasta või kauem bilansikuupäevast arvestatuna.

Konsolideerimine

Valitseva mõju all olevateks üksusteks (vt lisa 8) on loetud äriühingud milles Vinni vald omab mõjuvõimu määrata investeringuobjektide finants - ja tegevuspoliitikat. Äriühingute puhul eeldatakse valitseva mõju olemasolu tavaliselt siis, kui grupi osalus ühingus on üle 50%. Valitseva mõju all olevate üksuste tegevus kajastub konsolideeritud raamatupidamise aruandes alates valitseva mõju tekkimisest kuni selle katkemiseni. Valitseva mõju all olevate üksuste soetamist kajastatakse ostumeetodil, välja arvatud ühise kontrolli all toimuvad äriühendused mida kajastatakse korrigeeritud soetusmaksumuse meetodil. Valitseva mõju all olevate üksuste finantsnäitajad on konsolideeritud rida – reall. Grupisesed nõuded, kohustused, tulud ja kulud on elimineeritud.

Raha ja raha ekvivalendid

Bilansis kajastatakse rahana kassas olevat sularaha ning pankades olevaid arvelduskontode jääke ja lühiajalisi tähtajalisi deposiite. Rahavoogude aruandes kajastatakse rahavoogusid tegevusest kaudsel meetodil. Investeerimis- ja finantseerimistegevusest tulenevaid rahavoogusid kajastatakse otsemeetodil.

Maksu-, lõivu-, trahvi, muud nõuded ja ettemaksud

Maksu-, lõivu-, trahvi ja muud nõuded on bilansis kajastatud tekkepõhiselt. Nõudeid ostjate vastu kajastatakse bilansis nõudeõiguse tekkimise momendist ning hinnatakse tõenäoliselt laekuvatest summast. Iga konkreetse kliendi laekumata nõudeid hinnatakse eraldi, arvestades teadaolevat informatsiooni kliendi maksevõime kohta. Ebatõenäoliselt laekuvad nõuded on bilansis tõenäoliselt laekuva summani alla hinnatud. Nõue loetakse lootusetuks, kui puuduvad igasugused võimalused nõude kogumiseks või kui selle tagasinõudmiseks tehtavad kulutused ületavad hinnanguliselt laekumisest saadaolevat tulu. Tegevjuhtkonna otsusel loetakse need nõuded lootusetuks. Lootusetud nõuded on kantud bilansist välja. Varem alla hinnatud ebatõenäoliste nõuete laekumisi kajastatakse ebatõenäoliste nõuete kulu vähenemisena.

Tulu- ja maamaksu kogub Maksu – ja Tolliamet. Aruandeperioodi lõpuks deklareeritud, kuid üle kandmata maksutulu on kajastatud vastavalt Maksu- ja Tolliameti teatisele. Tähtjaks tasumata maksunõuetelt kogub Maksu – ja Tolliamet intresse ning kannab üle kohalikule omavalitsusele. Tulu loodusressursside kasutamisest kogub ja kannab edasi Keskkonnaministeerium. Arvestatud, kuid edasi kandmata tasud kajastatakse Keskkonnaministeeriumi teate alusel tekkepõhiselt. Tulu loodusressurssidelt kajastatakse muude tulude all tulemi aruandes.

Varud

Varudena on kajastatud hallatavate asutuste sööklates olevad toiduained ja varutud küttepuid ning kütteõli. Varud võetakse arvele soetusmaksumus, mis koosneb ostuhinnast (v.a käibemaks, mis kajastatakse soetamisel kuluna) ja muudest soetamisega seotud otsestest kulutustest. Varude jäägi hindamisel kasutatakse FIFO meetodit.

Aruandeaasta lõpu seisuga varud inventariseeritakse ning identifitseeritakse kasutuskõlbmatud ja väheliikuvad artiklid, mille neto realiseerimismaksumus on langenud alla soetusmaksumuse. Inventuuriandmikus tehtud märkuse tulemusena hinnatakse varud vajadusel alla neto realiseerimismaksumuseni.

Materiaalne põhivara

Materiaalse põhivara kajastamisel bilansis on selle soetusmaksumusest maha arvatud akumulieeritud kulum ja vara väärtuse langusest tulenevad allahindlused.

Olulisuse printsiibist lähtudes kajastatakse põhivarana need varaobjektid, mille soetusmaksumus ületab 30 000 krooni ja mille kasulik eluiga on üle ühe aasta. Madalama soetusmaksumusega või lühema kasuliku elueaga varaobjektid kantakse kasutusse võtmisel kuluks ning nende üle peetakse arvestust bilansiväliselt.

Juhul, kui materiaalse põhivara objekt koosneb üksteisest eristatavatest olulistest komponentidest, millel on erinevad kasulikud eluead, võetakse need komponendid raamatupidamises arvele eraldi varaobjektidena, määrates neile eraldi amortisatsiooninormid vastavalt komponentide kasulikule elueale.

Vinni vald kasutab materiaalse põhivara amortiseerimisel lineaarset meetodit. Materiaalse põhivara gruppidele on üldjuhul määratud järgmised kulumid normid:

Materiaalse põhivara grupp	Kulu normid
Maa	ei amortiseerita
Ehitised ja rajatised	2%-5%
Seadmed	20%
Sõidukid	15%
Muu inventar	20%

Materiaalsele põhivarale määratud amortisatsiooninormid vaadatakse üle, kui on ilmnunud asjaolusid, mis võivad oluliselt muuta põhivara või põhivaragrupi kasulikku eluiga. Hinnangute muutuste mõju kajastub aruandeperioodis ja järgnevatel perioodides.

Kui materiaalse põhivara objektile on tehtud selliseid parendustöid, mis tõstavad objekti võimet osaleda tulevikus majandusliku kasu loomisel, siis need kulutused lisatakse põhivara objekti soetusmaksumusele. Maad ja kunstiväärtusi, mille väärtus aja jooksul ei vähene, ei amortiseerita

Ümberhindlus

Seoses maareformi jätkumisega on ümberhindluste all kajastatud aruandeperioodil mõõdistatud ja maakatastrisse kantud maad. Samuti võetakse ümberhindlusena jätkuvalt arvele aruandeperioodil omandatud peremehetut vara, mis on saadud seoses pärijate puudumisega. Varade ümberhindamiseks kasutatakse eelisjärjekorras turuhinda. Turuhinna puudumisel kasutatakse jääkasendusmaksumuse meetodit. Maa arvelevõtmiseks kasutatakse maksustamishinda, kui turuhind pole teada.

Kapitali – ja kasutusrendid

Kapitalirendiks loetakse rendisuhet, mille puhul kõik olulised vara omandiga seonduvad riskid ja hüved kanduvad üle rentnikule. Ülejäänud rendilepinguid käsitletakse kasutusrendina. Kapitalirendi alusel renditud vara kajastatakse bilansis vara ja kohustusena renditud vara õiglase väärtuse summas. Makstavad rendimaksud jagatakse finantskuluks ja kohustuse vähendamiseks. Finantskulud kajastatakse rendiperioodi jooksul. Kasutusrendi maksud kajastatakse rendiperioodi jooksul kuluna ühtlaselt kogu rendiperioodi jooksul isegi siis, kui lepingujärgsed rendimaksud ei ole võrdsed.

Tulude arvestus

Kogutud maksude ning loodusvarade kasutamise ja saastetasude tulu võetakse arvele tekkepõhiselt vastavalt Maksu- ja Tolliameti ja Keskkonnaministeeriumi poolt esitatud teatistele. Kohalike maksude tulu võetakse arvele tekkepõhiselt vastavalt esitatud maksudeklaratsioonidele. Lõivutulu kajastatakse lõivuga maksustatud toimingu päeval ning trahve trahvide määramise päeval. Toodete, kaupade ja põhivara müügist saadud tulu kajastatakse siis, kui kõik olulised omandiga seotud riskid on läinud üle ostjale ning müügitulu ja tehinguga seotud kulu on usaldusväärselt määratav. Tulu teenuste müügist kajastatakse teenuse osutamisel, lähtudes valmidusastme meetodist. Intressitulu kajastatakse tekkepõhiselt sisemise intressimäära alusel. Dividenditulu kajastatakse dividendide väljakuulutamisel.

Kulude arvestus

Kulusid kajastatakse tekkepõhiselt. Põhivara või varude soetamisel tasutud mittetagastatavad maksud ja lõivud, sh käibemaks, mida ei saa arvata sisendkäibemaksuks, kajastatakse soetamishetkel kuluna tulemiaruaruande kirjel Muud tegevuskulud. Dividendide väljamaksmisega kaasnev tulumaks kajastatakse kuluna dividendide väljakuulutamisel.

Laenukohustused

Laenukohustused kajastatakse korrigeeritud soetusmaksumuses. Olulised lepingutasud kajastatakse laenude võtmisel laenukohustuste hulgas (miinusega) ja amortiseeritakse intressikuludesse laenuperioodi jooksul, ülejäänud lepingutasud kajastatakse laenude saamisel koheselt intressikuludes. Kapitalirendikohustused kajastatakse laenukohustustena vastavalt renditud varade kajastamise kohta antud selgitusele.

Sihtfinantseerimine

Sihtfinantseerimisena kajastatakse sihtotstarbeliselt antud ja teatud tingimustega seotud toetusi. Sihtfinantseerimist ei kajastata tuluna või kuluna enne, kui toetuse saaja on teinud kulutused, milleks sihtfinantseerimine oli ette nähtud, ning eksisteerib piisav kindlus, et sihtfinantseerimine leiab aset.

Saadud sihtfinantseerimise kajastamisel rakendatakse brutomeetodit, mille järgi kajastatakse nii saadud sihtfinantseerimist kui ka selle arvel tehtud kulusid või põhivara soetust mõlemal eraldi. Tegevuskulude sihtfinantseerimise kajastamisel lähtutakse tulude ja kulude vastavuse printsiibist ning tulu sihtfinantseerimisest kajastatakse proportsionaalselt sellega seonduvate kuludega. Sihtfinantseerimise korral põhivara soetamiseks võetakse vara bilansis arvele tema soetusmaksumuses, sihtfinantseerimise summa aga kajastatakse samal ajal kas bilansis kohustusena (gruppi kuuluvad kasumit taotlevad äriühingud) või tuluna (ülejäänud grupi üksused). Konsolideerimisgruppi kuuluvad kasumit taotlevad üksused amortiseerivad sihtfinantseerimise kohustuse tulusse soetatud vara kasuliku eluea jooksul.

Maksude arvestus

Põhivara või varude soetamisel tasutud mittetagastatavad maksud ja lõivud (näiteks käibemaks, juhul kui ostjaks on mitte-käibemaksukohustuslane) on kajastatud soetamise hetkel kuluna ning neid ei kajastata varade soetusmaksumuse koosseisus.

Välisvaluutas toimunud tehingute kajastamine

Välisvaluutas fikseeritud tehingute kajastamisel on võetud aluseks tehingu toimumise päeval ametlikult kehtinud Eesti Panga valuutakursid. Välisvaluutas fikseeritud monetaarsed finantsvarad ja –kohustused on bilansipäeva seisuga ümber hinnatud Eesti kroonidesse bilansipäeval ametlikult kehtinud Eesti Panga valuutakursside alusel. Välisvaluutatehingutest ning varade ja kohustuste ümberhindamisest saadud kasumid ja kahjumid on kajastatud tulemiaruanDES.

Eelarve täitmise aruanne

Eelarve täitmise aruanne on koostatud Vinni Vallavalitsuse kohta (konsolideerimata) kassapõhiselt, mistõttu selle andmeid ei ole võimalik võrrelda tekkepõhistes konsolideerimata aruannetes (vt lisa 18.5) kajastatud andmetega. Lisaks kassapõhisest printsiibist tulenevatele ajalistele erinevustele on selles kasutusel veel järgmised olulised erinevad arvestuspõhimõtted:

- 1) põhivara soetamisel tasutud summad kajastatakse eelarve täitmisel kuluna ning põhivara müügist laekunud summad tuluna, amortisatsiooni ja muid põhivaradega tehtud mitterahalisi tehinguid eelarve täitmise aruanDES ei kajastata;
- 2) kaupade ja teenuste ning põhivarade soetamisel lisanduv käibemaks, mida ei saa arvata sisendkäibemaksuks, on eelarve täitmise aruanDES kajastatud vastavate kaupade, teenuste ja põhivara soetamise kuluna (tekkepõhises aruanDES eraldi tulemiaruanDE real Muud tegevuskulud).

Seotud osapooled

Seotud osapoolteks loetakse Vinni valla volikogu ja valitsuse liikmed ning asutuste juhid, kellele on antud õigus iseseisvalt lepinguid sõlmida, konsolideerimisgruppi kuuluvate sihtasutuste, mittetulundusühingute ja äriühingute nõukogude ja juhatuste liikmed, kõigi eelpool loetletud tegev- ja kõrgema juhtkonna liikmete lähedased pereliikmed, samuti ka nende valitseva ja olulise mõju all olevad sihtasutused, mittetulundusühingud ja äriühingud.

Lisa 2. Raha ja raha ekvivalendid

	31.12.2010	31.12.2009
Raha arvelduskontodel pangas	417	1 819
Sularaha kassas	31	97
Üleöö deposiidid pankades	0	1 320
Raha ja raha ekvivalendid kokku	448	3 236
	2010	2009
Rahakontodelt teenitud intressitulu	3	389

Lisa 3 Maksunõuded, maksutulud ja maksuvõlad

a) maksunõuded ja maksutulud

	Lühiajalised nõuded	Aruandeperioodil		Lühiajalised nõuded
	31.12.2010	arvestatud	laekunud	31.12.2009
Üksikisiku tulumaks	3 131	27 852	28 216	3 495
Maamaks	63	3 437	3 499	125
Kokku maksud	3 194	31 289	31 715	3 620
Loodusressursid	40	343	336	33
Kokku	3 234	31 632	32 051	3 653

b) maksuvõlad

	31.12.2010	31.12.2009
Sotsiaalmaks	1 424	1 349
Üksikisiku tulumaks	634	561
Töötuskindlustusmakse kohustus	150	126
Kogumispensioni maksete kohustus	22	6
Erisoodustuste ja ettevõtte tulumaksu kohustus	9	4
Käibemaks	135	171
Maamaks	2	2
Maksuvõlgadelt arvestatud intressikohustus	135	86
Loodusressursside ja saasteatasud	6	2
Muud maksukohustused	0	3
Kokku	2 517	2 310
Pikaajalised maksukohustused	406	0

Lisa 4 Nõuded ja ettemaksed

	31.12.2010	31.12.2009
Nõuded ostjate vastu	959	734
Ebatõenäoliselt laekuvad nõuded	-30	-81
Kokku nõuded ostjate vastu	929	653
Maksude ettemaks	23	17
Kulude ettemaksed töövõtjatele	12	11
Saamata sihtfinantseerimine	3 616	5
Muud ettemakstud tulevaste perioodide kulud	330	159
Muud nõuded	3	34
Kokku nõuded ja ettemaksed	4 913	879

Lisa 5 Varud

	31.12.2010	31.12.2009
Toiduladu	21	21
Muud kaubad	257	208
Kokku varud	278	229

Varudena on kajastatud toiduvarud 5 lasteaia kokku summas 21 tuhat krooni. Muud kaubad on Vinni Spordikompleksi laovarud.

Lisa 6 Osalused tütarettevõtjates

Käesolevas konsolideeritud aastaaruandes on rida-realt konsolideeritud järgmised valitseva mõju all olevad äriühingud:

Nimetus, aasta	Osaluse määr (%)	Tulemiaruaande näitajad			Bilansi näitajad aasta lõpus	
		Tegevus- tulud	Tegevus- kulud	Kasum/ kahjum	Varad	Oma- kapital
AS Vinni Spordikompleks	100					
2010		7 534	-8 694	-1 160	38 975	5 188
2009		6 143	-7 399	-1 256	41 045	6 348
OÜ Roela Soojus	100					
2010		2 535	-2 462	73	852	327
2009		1 500	-1 454	46	1 856	254

Lisa 7 Materiaalne põhivara

	Maa	Ehitised	Masinad ja seadmed	Muu põhivara	Lõpetamata ehitus	Kokku
2010						
Soetusmaksumus 31.12.2009	2 337	135 312	7 694	3 732	1 318	150 393
Soetused ja parendused	0	16 990	65	0	0	17 055
Ümberhindlus	135	0	0	0	0	135
Allahindlus/ Maha kandmine	0	-7 511	-422	46	-1 000	-8 887
Müük	-83	0	0	0	0	-83
Soetusmaksumus 31.12.2010	2 389	144 791	7 337	3 778	318	158 613
Akumuleeritud kulum 31.12.2009	0	-21 856	-6 345	-536	0	-28 737
Arvestatud amortisatsioon	0	-4 117	29	-108	0	-4 196
Akumuleeritud kulum 31.12.2010	0	-25 973	-6 316	-644	0	-32 933
Jääkmaksumus 31.12.2009	2 337	113 456	1 349	3 196	1 318	121 656
Jääkmaksumus 31.12.2010	2 389	118 818	1 021	3 134	318	125 680
2009						
Soetusmaksumus 31.12.2008	2 341	108 786	7 656	3 732	8 919	131 434
Soetused ja parendused	0	18 925	38	0	0	18 963
Ümberhindlus	5	0	0	0	0	5
Ümberklassifitseerimine	0	7 601	0	0	-7 601	0
Müük	-9	0	0	0	0	-9
Soetusmaksumus 31.12.2009	2 337	135 312	7 694	3 732	1 318	150 393
Akumuleeritud kulum 31.12.2008	0	-18 057	-5 941	-426	0	-24 424
Arvestatud amortisatsioon	0	-3 799	-404	-110	0	-4 313
Akumuleeritud kulum 31.12.2009	0	-21 856	-6 345	-536	0	-28 737
Jääkmaksumus 31.12.2008	2 341	90 729	1 715	3 306	8 919	107 010
Jääkmaksumus 31.12.2009	2 337	113 456	1 349	3 196	1 318	121 656

Tulemiaruaude real põhivara kulum ja väärtuse langus kajastatakse maha kantud põhivara jääkmaksumuses 7 886 ja aruaude aasta kulum 4 196 tuhat krooni kokku 12 082 tuhat krooni. Kapitalirendi tingimustel renditud vara:

Renditav vara	Masinad ja seadmed	Muu materiaalne põhivara	Kokku
Jääkmaksumus seisuga			
31.12.2010	215	778	993
31.12.2009	244	821	1065

Lisa 8 Laenukohustused

Tähtaeg (aastat)	<1	1-2	2-3	3-4	4-5	>5	Kokku
Pangalaenud	6 227	5 001	4 057	4 115	3 375	12 200	34 975
Kapitalirent	270	210	153	0	0	0	633
Jääk seisuga 31.12.2010	6 497	5 211	4 210	4 115	3 375	12 200	35 608
Pangalaenud	931	5 946	5 001	4 057	4 115	15 575	35 625
Kapitalirent	250	232	232	188	0	0	902
Jääk seisuga 31.12.2009	1 181	6 178	5 233	4 245	4 115	15 575	36 527

Informatsioon laenulepingute kaupa:

Laenu andja	Lõpp-tähtaeg	Intressimäär (%)	Alusvaluuta	Jääk		Intressikulu	
				31.12.2010	31.12.2009	2010	2009
DNB Nord Pank	28.08.2023	5,58	EUR	13 544	14 195	652	656
AS Swedbank	7.10.2016	4,18	EUR	6 971	6 971	267	289
AS Swedbank	27.03.2015	2,34	EEK	4 257	4 257	106	61
AS Swedbank	29.12.2019	4,24	EUR	7 200	7 200	309	136
AS SEB	25.12.2011	2,116	EUR	2 002	2 001	68	52
AS SEB	30.12.2010	2,323	EUR	1 001	1 001	34	39
AS SEB	31.12.2010	2,75	EEK	0	0	3	4
KOKKU				34 975	35 625	1 439	1 237

AS Vinni Spordikompleksi poolt võetud laen on tagatud hüpoteegiga ettevõtte bilansis olevale kinnistule maksumusega 27 miljoni krooni. Vinni valla laenud on tagatud eelarvega. OÜ Roela Soojus laenu ei ole võtnud. Aasta jooksul uusi laene ei võetud, tagasi maksti pankadele 0,9 miljonit krooni.

Kapitalirendilepingute lõpptähtaeg on 31.12.2013, intressimäär 1,5%+6kuu EURIBOR ja alusvaluuta on euro.

Lisa 9 Saadud toetused

	2010	2009
a) Saadud sihtfinantseerimine põhivara soetamiseks		
Majandus- ja Kommunikatsiooniministriumilt -teede renoveerimine	1 861	1 555
<i>Kasutamata jääk järgmiseks eelarveaastaks</i>	0	46
Ida Regionaalne maanteamet- kergliiklustee	0	893
Sotsiaalministeerium-Vinni Perekodu rajamine	0	23 622
Ettevõtluse Arendamise SA-Vinni Pajusti Gümnaasiumi renoveerimine	14 448	0
Roela Soojuste veeprojekti põhivara sihtfinantseerimise amortisatsioon	1 000	0
Kokku tulemiaruaandes kajastatud sihtfinantseerimine põhivara soetuseks	17 309	26 070
b) Saadud sihtfinantseerimine tegevuskuludeks		
Sotsiaalministeerium-Vinni Perekodu rajamine käibemaks	0	4 378
Kultuuriministeeriumi toetused projektidele	20	30
Ettevõtluse Arendamise SA-lt Vinni Päevakeskuse rajamine	0	500
Ettevõtluse Arendamise SA-lt kergliiklustee teemaplaneering	55	156
Ettevõtluse Arendamise SA-Vinni Pajusti Gümnaasiumi renoveerimine	2 880	0
Muinsuskaitseamet- Viru Jaagupi kalmistu korrastamine	0	55
Rahvakultuuri Arenduse ja Koolituse keskus- projekti toetus Kehala klubi	3	54
Eesti Koolispordi Liit-projekt looduse kilomeetrid	3	0
Eesti Kooriühing-laulupeo toetus	31	0
Rakvere Linnavalitsus- raamatud raamatukogudele	128	131
SA Archimedes – Roela põhikooli projekti toetus	0	12
Rahandusministeerium- õppelaenude kustutamine	258	231
Kekkkonnainvesteeringute Keskus- Veadla masuudihoidla likvideerimine, Vetiku allikajärvede uuring ja Pajusti tammiku hooldus, ohtlike jäätmete vedu	11	145
Eraisikute ja ettevõtete annetused Vinni Perekodule	14	65
Haridusministeerium- Roela õpilaskodu finantseerimine	385	399
PRIA – koolipiima toetus	86	67
Lääne Viru maavalitsus – projektide toetused Ujumise algõpe, noorte projekt, suitsuvaba klassi toetus, lastehoiuteenuse eest, laulupeo transport	119	106
Töötukassa- töötute juhendamise tasud	41	0
Ettevõtluse arendamise sihtasutus- hajaasutuse veeprogramm	0	140
Eesti Memnto Liit-Tööpataljonlaste ühingu toetus	10	8
Huvikeskuste Juhtide Kogu HAKK-Vinni-Pajusti Gümnaasium inventar	0	75
Elukestva Õppe Arendamise SA INNOVE-töötute abistamise projekt	267	6
Sotsiaalkindlustusamet-matusetoetus	12	0
Kokku tulemiaruaandes kajastatud sihtfinantseerimine tegevuskuludeks	4 323	6 558
c) Saadud muud toetused (mittesihtotstarbeline toetus)	22 619	22 803
Kokku tulemiaruaandes kajastatud saadud toetused	44 251	55 431
<i>*Ministeeriumide ja Sihtasutuste poolt üle kantud sihtfinantseerimised, mille täitmine lükkub järgmisesse aruandeaastasse</i>	60	116
Kohustusena on arvele võetud Muinsuskaitseameti toetus 60,0 tuhat krooni .		

Vastavalt iga-aastasele riigieelarveseadusele kantakse riigieelarvest kohalike omavalitsuste tasandusfondi mittesihotstarbelist toetust: hariduskuludeks 12,0 miljonit krooni, toimetulekutoetusteks 463,0 tuhat krooni, koolilõunatoetuseks 908,0 tuhat krooni ja kohalike omavalitsuste maksulaekumiste erinevuse tasandamiseks üldine fond 9,2 miljonit krooni.

Ministeeriumide ja Sihtasutuste poolt üle kantud sihtfinantseerimised, mille täitmine lükkub järgmisesse aruandeaastasse on 60 tuhat krooni, mis on kohustusena on arvele võetud Muinsuskaitseameti toetus

Lisa 10 Teenuse müük

	2010	2009
Tulu sotsiaalialalasest tegevusest	7 485	5 432
Tulud spordi- ja puhke alasest tegevusest-	4 295	4 330
Tulud haridusalasest tegevusest	2 343	2 639
Elamu – ja kommunaaltegevus	1 049	968
Üüri ja renditulud	882	870
Tulud korrakaitsest	177	166
Muud tulud	130	84
Riigilõivud	122	115
Tulu kultuuri- ja kunstialasest tegevusest	9	14
Kokku kaupade ja teenuste müük	16 492	14 618

Lisa 11 Muud tulud

	2010	2009
Kasum materiaalse põhivara müügist	464	71
Vee erikasutustasud	100	89
Kaevandamistasu	174	107
Saastetasud	70	75
Trahvid	3	1
Muud (ebatavalised tulud) tulud	9	2
Kokku muud tulud	820	345

Lisa 12 Majanduskulud

	2010	2009
Kinnistute, hoonete ja ruumide halduskulud	10 313	10 203
Rajatiste majandamiskulud	3 508	1 896
Sõidukite ülalpidamiskulud	2 079	2 024
Õppevahendite ja hariduse kohatasu kulud	1 970	2 289
Toiduained ja toitlusteenused	1 534	1 527
Administreerimiskulud	1 520	1 426
Inventari kulud	711	1 799
Sotsiaalabi teenused	667	635
Koolitus ja lähetuskulud	435	389
Kultuuri- ja vabaaja sisustamise kulud	382	542
Uurimus ja arendustöö	265	643
Muud mitmesugused majanduskulud	217	256
Ravimid ja hügieenitarbed	117	106
Info- ja kommunikatsioonitehnoloogia kulud	108	121
	23 826	23 856

Majanduskulude jaotus tegevusalade lõikes on esitatud lisas 16

Lisa 13 Tööjõukulud

Tegevusvaldkond	2010		2009	
	Töötajate arv	Töötasukulud	Töötajate arv	Töötasukulud
Haridus	176,5	17 732	170,8	18 402
Vabaaeg, kultuur ja religioon	46,8	3 689	46,8	3 614
Sotsiaalne kaitse	35,7	4 165	34,4	3 303
Vallavalitsus	13,5	1 811	13,5	2 002
Majandus	9,0	1 135	10,9	1 327
Elamu- ja kommunaalmajandus	8,9	1 137	8,5	1 026
Volikogu	1,5	283	1,5	315
Avalik kord	2,1	389	2,5	384
Keskkonnakaitse	1,0	141	1	137
Kokku töötajate arv ja töötasukulud	294,9	30 482	289,9	30 510

Ajutise töölepingu alusel arvestatud töötasukulud moodustasid aruandeperioodil 819 tuhat krooni ja võrreldaval perioodil 1 029 tuhat krooni. Töötajate arv on esitatud : keskmine töötajate arv taandatuna täistööajale.

	2010	2009
Erisoodustused		
Õppelaenude kustutamine	156	131
Muud erisoodustused	10	10
Kokku erisoodustused	166	141
Maksud ja sotsiaalkindlustusmaksed		
Sotsiaalmaks töötasudelt	10 028	10 107
Töötuskindlustusmaksed	393	273
Tulumaks erisoodustustelt	44	39
Sotsiaalmaks erisoodustustelt	70	61
Kokku maksud ja sotsiaalkindlustusmaksed	10 535	10 480
Kokku tööjõukulud	41 183	41 131

Tööjõukulude jaotus tegevusalade lõikes on esitatud lisas 16

Lisa 14 Maksu- ja lõivukulud

	2010	2009
Käibemaksukulu kaupade ja teenuste, sh. põhivara soetustelt	6 567	6 523
Muud kulud- Roela Soojuse projekti kulude maha kandmine	1012	0
Trahvid	176	61
Maksuvõlalt arvestatud intressid	143	86
Kahjutasud, viivised	36	4
Kulu ebatõenäoliselt laekuvaks hinnatud nõuetest	33	47
Saastetasu	28	19
Lõivukulu	5	13
Maamaks	2	2
Valuuta kursivahed	1	18
Kokku	8 003	6 773

Maksu- ja Lõivukulude jaotus tegevusvaldkondade järgi on esitatud lisas 16

Lisa 15 Antud toetused

	2010	2009
a) sotsiaaltoetused		
Õppetoetused	778	1 081
Toimetulekutoetused	766	436
Peretoetused	575	602
Toetused puudega inimestele	599	522
Muud sotsiaaltoetused	1 078	901
Kokku sotsiaaltoetused	3 796	3 542
b) Tegevuskulude sihtfinantseerimine		
MTÜ Vinni Valla Noored	220	200
MTÜ Roela Noortemaja	167	275
MTÜ Vinni Spordiklubi Tammed	35	40
MTÜ Roela Kodukant	77	8
MTÜ Johanna	193	0
Eesti Evangeelne Luterlik Kirik -V-Jaagupi kirik	20	40
Lääne Viru Omavalitsuste Liit- ühisametnike projekt	24	38
Lääne Viru Omavalitsuste Liit- haridusüritused	45	45
Lääne Viru Omavalitsuste Liit- õppenõustamiskeskus	9	7
Lääne Viru Omavalitsuste Liit- arenduskeskus	0	7
Lääne Virumaa Spordiliit-maakondlik spordiüritus	19	24
Rakvere Vallavalitsus- Tõrma kalmistu korrashoid	19	21
Ühekordsed toetused MTÜ-le, eraisikutele ja ühingutele	268	701
Kokku tegevuskulude sihtfinantseerimine	1 096	1 406
c) liikmemaksud		
MTÜ Roela Rahvamaja	571	557
Lääne Viru Omavalitsuse Liit	106	146
MTÜ Eesti Maaomavalitsuste Liit	64	64
MTÜ Rakvere Haigla	20	20
MTÜ Partnerid	20	0
MTÜ Lääne Virumaa Jäätmekeskus	0	54
Kokku liikmemaksud	781	841
d) muud toetused		
AS Rakvere Haigla	153	161
Lääne Virumaa Pensionäride Ühing	1	2
Lääne Virumaa Puuetega Inimeste Koda	23	15
MTÜ Vinni Valla Noored- projektide toetused	27	27
MTÜ Vinni Vaba Aja Keskus	33	41
MTÜ Palasi Külaselts-projekti toetus	0	4
MTÜ Vinni Spordiklubi Tammed	89	145
Viru Ralli AS	0	1
Kokku muud toetused	326	396
Kokku toetused	5 999	6 189

Antud toetuste jaotus tegevusvaldkondade järgi on esitatud lisas 16.

Lisa 16 Tegevuskulude jaotus tegevusalade järgi

Tegevusala	Tööjõukulud		Majandamis- kulud		Antud toetused	
	2010	2009	2010	2009	2010	2009
Haridus	24 041	24 826	7 990	7 651	796	1 076
Vaba aeg, kultuur, religioon	4 896	4 867	5 151	4 982	1 453	1 576
Majandus	1 541	1 796	4 432	3 133	0	0
Sotsiaalne kaitse	5 652	4 465	2 892	4 803	3 284	2 530
Üldised valitsussektori teenused	2 811	3 103	1 031	1 111	224	288
Elamu- ja kommunaalmajandus	1 530	1 376	2 105	1 786	19	418
Keskkonnakaitse	189	184	52	239	0	52
Tervishoid	0	0	25	38	223	249
Avalik kord ja julgeolek	523	514	148	113	0	0
Kokku tegevuskulud	41 183	41 131	23 826	23 856	5 999	6 189

Tegevusala	Maksu-ja lõivukulud		Põhivara amortisatsioon		Kokku	
	2010	2009	2010	2009	2010	2009
Haridus	4 758	1 353	9645	612	47 230	35 518
Vaba aeg, kultuur, religioon	571	358	121	1217	12 192	13 000
Majandus	1652	509	161	1096	7 786	6 534
Sotsiaalne kaitse	449	4 019	937	116	13 214	15 933
Üldised valitsussektori teenused	179	202	57	107	4 302	4 811
Elamu- ja kommunaalmajandus	353	299	567	574	4 574	4 453
Keskkonnakaitse	4	6	589	586	834	1 067
Tervishoid	10	7	0	0	258	294
Avalik kord ja julgeolek	27	20	5	5	703	652
Kokku tegevuskulud	8 003	6 773	12 082	4 313	91 093	82 262

Lisa 17 Tehingud seotud osapooltega

Osapooli loetakse seotuks juhul, kui üks osapool omab kas kontrolli teise osapoole üle või olulist mõju teise osapoole majanduslikele otsustele. Antud lisas loetakse seotud osapoolteks linnavalitsuse ja linnavolikogu liikmed, asutuste juhid ning valitseva mõju all olevate sihtasutuste ja äriühingute juhatuste ning nõukogude liikmed.

Turuhinnast erinevad hinnad:

	Antud toetust	Varad	Tulud
MTÜ Vinni Valla Noored	247	0	0
MTÜ Vinni Spordiklubi Tammed	124	0	0
Perearst Tõnis Nurk OÜ	20	25	2
kinnistu ost/teenus	20	25	2
KOKKU	391	25	2

Seotud osapoolte vastu olevaid nõudeid ei ole alla hinnatud

Seotud osapooled, kellega ei ole konsolideerimisgrupp teinud turuhinnast erinevaid tehinguid:

AS Rakvere Haigla
 OÜ Voore Farm
 OÜ Voore Mõis
 OÜ Fixsum Servic
 OÜ Olt ja KO
 OÜ Auto Rasivere
 KÜ Müüri
 KÜ Vinni Tiigi 7
 MTÜ Lääne Viru Jäätmekeskus
 MTÜ Kadila Naisselts
 MTÜ Roela Kodukant
 Lääne Virumaa Haridusjuhtide Liit

	Konsolideerimisgrupi tegev- ja kõrgema juhtkonna keskmine arv (taandatud täistööajale)	Tasude kogusumma (tuhandetes kroonides)
Volikogu liikmed	1,5	254
Vallavalitsuse liikmed	1,0	42
Asutuste juhid	18,5	2 524
Juhatuste liikmed	2,0	382
KOKKU	23	3 202

Ülaltoodud tasud on arvestatud ilma sotsiaalmaksu ja töötuskindlustusmakseteta, kuid nende hulka on arvatud kõik töötasud ja hüvitised. Muid täiendavaid soodustusi pole tegevjuhtkonna ega kõrgema juhtkonna liikmetele aruandeaastal arvestatud.

Lisa 18 Vinni valla konsolideerimata aruanded

Lisa 18.1 . Bilanss

	31.12.2010	31.12.2009
VARAD		
KÄIBEVARA		
Raha	266	2 988
Nõuded ja ettemaksed		
Nõuded ostjate vastu	566	336
Maksude ettemaksed ja tagasinõuded	3 234	3 653
Muud lühiajalised nõuded	3 616	5
Ettemaksed	342	469
Varud	28	21
KÄIBEVARA KOKKU	8 052	7 472
PÕHIVARA		
Osalused tütarettevõtjates	5 302	8 108
Materiaalne põhivara	97 774	91 647
PÕHIVARA KOKKU	103 076	99 755
VARAD KOKKU	111 128	107 227
KOHUSTUSED JA NETOVARA		
LÜHIAJALISED KOHUSTUSED		
Lühiajaline laenukohustus	4 841	0
Võlad ja ettemaksed		
Võlad tarnijatele	6 129	911
Võlad töövõtjatele	3 995	3 916
Maksuvõlad	1 384	1 245
Sihtfinantseerimine	1 000	1 000
Saadud ettemaksed ja muud kohustused	60	116
LÜHIAJALISED KOHUSTUSED KOKKU	17 409	7 188
PIKAAJALISED KOHUSTUSED		
Toetuste kohustus	10 000	11 000
Pikaajalised laenukohustused	16 589	21 430
PIKAAJALISED KOHUSTUSED KOKKU	26 589	32 430
KOHUSTUSED KOKKU	43 998	39 618
NETOVARA		
Akumuleeritud ülejääk	67 744	44 548
Aruandeaasta kasum (kahjum)	-614	23 061
NETOVARA KOKKU	67 130	67 609
KOHUSTUSED JA NETOVARA KOKKU	111 128	107 227

Lisa 18.2. Tulemiaruanne

	2010	2009
Tegevustulud		
Maksud	31 289	33 093
Saadud toetused	43 245	55 431
Kaupade ja teenuste müük	11 238	9 333
Muud tulud	811	345
Tegevustulud kokku	86 583	98 202
Tegevuskulud		
Tööjõu kulud	-38 028	-37 885
Majandamiskulud	-19 604	-20 167
Antud toetused	-8 506	-7 189
Maksu- ja lõivukulud	-6 590	-6 589
Põhivara kulum ja väärtuse langus	-10 914	-3 142
Tegevuskulud kokku	83 642	-74 952
TEGEVUSTULEM	2 941	23 217
Finantstulud ja –kulud		
Intressikulud	-752	-545
Intressitulud	3	389
Kokku finantstulud ja –kulud	-749	-156
Tulem osalusest	-2 806	0
ARUANDEAASTA TULEM	-614	23 061

Lisa 18.3. Rahavoogude aruanne

	2010	2009
Rahavood põhitegevusest		
Tegevustulem	2 941	23 217
Korrigeerimised:		
Põhivara kulum ja väärtuse langus	10 914	3 142
Kasum (kahjum) põhivara müügist	-464	-71
Saadud põhivara sihtfinantseerimine	-16 168	-26 070
Kokku korrigeeritud tegevustulem	-2 777	218
Käibevarade netomuutus	-3302	298
Kohustuste netomuutus	843	-29 021
Kokku rahavood põhitegevusest	-5 236	-28 505
 Rahavood investeerimistegevusest		
Materiaalse põhivara soetus	-16 990	-18 049
Materiaalse põhivara müük	548	80
Laekunud sihtfinantseerimine põhivara soetuseks	19 705	21 534
Laekunud finantstulud	3	409
Kokku rahavood investeerimistegevusest	3 266	3 974
 Rahavood finantseerimistegevusest		
Saadud laenud	0	7 200
Laenude tagasimaksed	0	-4 692
Makstud intressid	-752	-545
Kokku rahavood finantseerimistegevusest	-752	1 963
 RAHAVOOD KOKKU	-2 722	-22 568
 Raha ja raha ekvivalendid perioodi alguses	2 988	25 556
Raha ja raha ekvivalentide muutus	-2 722	-22 568
Raha ja raha ekvivalendid perioodi lõpuks	266	2 988

Lisa 18.4 Netovara muutuste aruanne

	Lisa	Kassa- reserv	Akumuleeritud tulem	Kokku
Saldo 31.12.2008		10	56 533	56 543
Põhivara ümberhindlus	7		5	5
Aruandeaasta tulem			23 061	23 061
Arvestuspõhimõtte muutus			-12 000	-12 000
Ümberkvalifitseerimine		-10	10	0
Saldo 31.12.2009		0	67 609	67 609
Põhivara ümberhindlus	7		135	135
Aruandeaasta tulem			-614	-614
Saldo 31.12.2010		0	67 130	67 130

Lisa 18.5 Eelarve täitmise aruanne

TULUD							
Tulu nimetus		Esialgne	I	II	Lõplik	eelarve	täitmise
tunnus		eelarve	lisaelarve	lisaelarve	eelarve	täitmine	%
30 Maksud		31 400	0	0	31 400	31 715	101
3000 Füüsilise isiku tulumaks		28 300	0	0	28 300	28 216	100
3030 Maamaks		3 100	0	0	3 100	3 499	113
32 Kaupade ja teenuste müük		10 584	0	46	10 630	11 033	104
320 Riigilõivud		100	0	0	100	132	132
Laekumised korrakaitseasutuste majandustegevusest		130	0	46	176	180	102
3220 Haridusasutuste majandustegevus		2 300	0	0	2 300	2 191	95
Kultuuri- ja kunstiasutuste majandustegevus		15	0	0	15	8	53
3224 Sotsiaalasutuste majandustegevus		7 374	0	0	7 374	7 485	102
Elamu- ja kommunaalasutuste majandustegevus		50	0	0	50	54	108
3233 Üür ja renditulu		615	0	0	615	983	160
35 Toetused		24 501	0	18 179	42 680	39 364	92
Sihtotstarbelised toetused							
3500 jooksvateks kuludeks		2 297	0	478	2 775	3 528	127
Sihtotstarbelised toetused põhivara soetuseks		0	0	17296	17 296	13 217	76
352 Mittesihtotstarbelised toetused		22 204	0	405	22 609	22 619	100
38 Muud tulud		1321	2 000	0	3 321	891	27
382 Tulud varadelt (loodusressurss)		1255	0	0	1255	615	49
388 Muud tulud		66	2 000	0	2066	273	13
TULUD KOKKU		67 806	2 000	18225	88 031	83 003	94

KULUD

liik	Kulu nimetus	Esiagne eelarve	I lisaeeelarve	II lisaeeelarve	Lõplik eelarve	Eelarve täitmine	täitmise %
1	Üldised valitsussektori teenused	5 845	0	0	5 845	4 843	83
1111	Vallavolikogu	465	0	0	465	389	84
1112	Vallavalitsus	2 461	0	0	2 461	2 332	95
1113	Osavallad	610	0	0	610	573	94
1114	Reservfond	757	0	0	757	0	0
1600	Muud üldised valitsussektori teenused	181	0	0	181	54	30
	Ülalnimetatata üldised valitsussektori kulud kokku	1565	0	0	1565	1495	96
3	Avalik kord ja julgeolek	599	0	45	644	696	108
3200	Päästeamet	247	0	45	292	349	120
3600	Muu avalik kord ja julgeolek	352	0	0	352	347	99
4	Majandus	4 789	0	0	4 789	4 150	87
4210	Maakorraldus	519	0	0	519	61	12
4510	Vallateede korrashoid	2578	0	0	2 578	2 681	104
4600	Side	263	0	0	263	238	90
4900	Majanduse haldus	1 429	0	0	1 429	1 170	82
5	Keskkonnakaitse	342	0	10	352	236	67
5300	Saaste vähendamine	0	0	10	10	11	110
5600	Ülalnimetatata keskkonnakaitse kulud kokku	342	0	0	342	225	66
6	Elamu- ja kommunaalmajandus	3 294	0	20	3 314	4 219	127
6300	Veevarustus	0	0	0	0	483	0
6400	Tänavavalgustus	300	0	0	300	419	140
6602	Kalmistud	321	0	0	321	303	94
6603	Hulkuvad loomad	15	0	0	15	14	93
6604	Saunad	197	0	0	197	226	115
6605	Alevike elamumajandus ja heakord	2 461	0	20	2 481	2 774	112
7	Tervishoid	520	0	0	520	302	58
7600	Tervishoiu haldamine ja toetamine	520	0	0	520	302	58
8	Vabaalg, kultuur ja religioon	6 313	2 000	80	8 393	8 166	97
8102	Sporditegevus	1 940	2 000	0	3 940	3 693	94
8107	Noorsootöö ja noortekeskused	766	0	0	766	858	112
	<i>Pajusti Noorsootöö</i>	220	0	0	220	235	107
	<i>Rutja laager</i>	152	0	0	152	157	103
	<i>Roela Noortemaja</i>	150	0	0	150	184	123
	<i>Projektide kaasfinantseerimine</i>	60	0	0	60	80	133
	<i>Noorsootöö haldamine</i>	184	0	0	184	202	110
8109	Jalgratta tee	50	0	42	92	127	138
8201	Raamatukogud	1 173	0	0	1 173	1 201	102
	<i>Roela Raamatukogu</i>	198	0	0	198	198	100
	<i>Viru- Jaagupi Raamatukogu</i>	131	0	0	131	117	89
	<i>Tudu Raamatukogu</i>	139	0	0	139	137	99
	<i>Kadila Raamatukogu</i>	95	0	0	95	94	99
	<i>Vinni Raamatukogu</i>	610	0	0	610	655	107

liik	Kulu nimetus	Esialgne eelarve	I lisaelarv e	II lisaelarv e	Lõplik eelarve	Eelarve täitmin e	täitmis e %
8202	Rahva- ja kultuurimajad	1 644	0	10	1 654	1 596	96
	<i>Kehala klubi</i>	160	0	10	170	171	101
	<i>Tudu Rahvamaja</i>	148	0	0	148	148	100
	<i>Pajusti klubi</i>	478	0	0	478	482	101
	<i>Roela Rahvamaja</i>	590	0	0	590	574	97
	<i>Kadila Seltsimaja</i>	268	0	0	268	221	82
8203	Viru- Jaagupi Muuseum	10	0	0	10	0	0
8208	Kultuuriüritused	589	5	28	589	570	97
8300	Valla leht	141	0	0	141	121	86
9	Haridus	37 473	0	17476	54 949	50 940	93
9110	Lasteaiad	8 372	0	400	8 772	8 887	101
	<i>Pajusti lasteaid</i>	2 242	0	0	2 242	2 146	96
	<i>Roela lasteaid</i>	1036	0	0	1 036	1077	104
	<i>Tudu lasteaid</i>	601	0	0	601	661	110
	<i>Vinni lasteaid</i>	3 193	0	400	3 593	3 620	101
	<i>Kulina lasteaid kohatasu</i>	1 213	0	0	1 213	1 297	107
		87	0	0	87	86	99
9212	Põhikoolid	7 858	0	5	7 863	7 614	97
	<i>Roela Põhikool</i>	4 509	0	0	4 509	4 494	100
	<i>Tudu Põhikool</i>	2 655	0	5	2 660	2 467	93
	<i>õpilaskohad</i>	198	0	0	198	177	89
	<i>Roela Õpilaskodu</i>	496	0	0	496	476	96
9220	Gümnaasiumid	18 366	0	17 328	35 694	32 375	91
	<i>õpilaskohad</i>	870	0	0	870	656	75
	<i>Gümnaasiumid</i>	17 496	0	17 328	34 824	31719	91
9600	Õpilasveo liinid	1 420	0	0	1 420	1 293	91
9800	Hariduse üritused ja haldus	1 457	0	-257	1 200	771	64
10	Sotsiaalne kaitse	11 624	0	594	12 218	12 178	100
1011	Muu puuetega inimeste sotsiaalne kaitse	1121	0	0	1121	714	64
10							
200	Eakate sotsiaalne kaitse	1 979	0	0	1 979	1 914	97
	<i>s.h Tammiku Kodu</i>	1 379	0	0	1 379	1 442	105
1020							
1	Muu eakate sotsiaalne kaitse	180	0	0	180	262	146
10							
300	Toitjakaotanute sotsiaalne kaitse	136	0	13	149	151	101
10	Laste ja noorte sotsiaalhoolekande asutused	6 317	0	11	6 328	5 831	92
401	Muud perede ja laste sotsiaalne kaitse	582	0	104	686	541	79
10							
500	Töötute sotsiaalne kaitse	50	0	203	253	286	113
10	Eluasemeteenused sotsiaalsetele riskirühmadele	130	0	0	130	257	198
600							
10							
700	Riiklik toimetulekutoetus	547	0	263	810	842	104
10							
900	Muu sotsiaalne kaitse ja haldus	582	0	0	582	476	82
	KULUD KOKKU	70 799	2 000	18 225	91 024	85 730	94
	Eelarve puudujääk	-2 993	0	0	-2 993	-2 727	91

FINANTSEERIMISTEHINGUD	2 993	0	0	2 993	2 727	91
Kohustuste suurenemine (laenu saamine)	0	0	0	0	0	0
Kohustuste vähenemine (laenu tasumine)	0	0	0	0	0	0
Muutus kassas e. vaba jääk	2 993	0	0	2 993	2 727	91

Eelarve täitmise aruandes tulude ja kulude erinevus tulemiaruaande vastavate näitajatega tuleneb erinevast arvestuspõhimõttest. Eelarve täitmise aruanne on kassapõhine, tulemiaruanne tekkepõhine.

Lisa 18.6. Reservfondi kasutamise aruanne

Aasta alguseks planeeritud reservfond	757
Aasta jooksul taotluste ja muude ettepanekute alusel eraldatud 481 tuhat krooni jagunes:	
AS Vinni Spordikompleksi personaliotsing	76
Perekond Jürgensonide tulekahju toetus	15
Suigu küla- tuulegeneraator	5
Roela söökla - universaalajam	15
MTÜ Johanna projekti toetused	24
Roela lasteaed- digiboks	1
Tudu lasteaed- inventar	4
Tammiku Kodu - televiisor	6
MTÜ Roela Noortemaja toetus	25
Sotsiaaltoetused	310
Reservfondi jääk aasta lõpuks	276

Lisa 19 Bilansipäevajärgsed sündmused

1.jaanuaril 2011 ühines Eesti eurotsooniga ja Eesti kroon (EEK) asendus euroga (EUR). Seetõttu konverteerisid kõik konsolideerimisgruppi kuuluvad üksused sellest kuupäevast alates oma raamatupidamisarvestuse eurodesse ning 2011. aasta ja järgnevaid finantsaruandeid hakatakse koostama eurodes. Võrdlusandmed konverteeritakse ametliku üleminekukursiga 15,6466 EEK/EUR.

Allkirjad 2010 aasta konsolideerimisgrupi majandusaasta aruandele

Vinni Vallavalitsus on koostanud Vinni valla 31.12.2010 aastal lõppenud konsolideerimisgrupi majandusaasta aruande, mis koosneb tegevusaruandest, konsolideerimisgrupi raamatu- pidamise aastaaruandest, reservfondi kasutamise aruandest, eelarve täitmise aruandest ja vandeaudiitori aruandest.

Konsolideerimisgrupi 2010.a majandusaasta aruande on koostanud Vinni Vallavalitsus ja selle heakskiitnud ning esitanud vallavolikogule kinnitamiseks

Toomas Väinaste	vallavalitsuse liige05.2011
Marve Morgen	vallavalitsuse liige05.2011
Teet Ottin	vallavalitsuse liige05.2011
Mirjam Selli	vallavalitsuse liige05.2011
Ülo Ülesoo	vallavalitsuse liige	05.2011
Aili Taal	vallavalitsuse liige05.2011

Konsolideerimisgrupi 2010.a majandusaasta aruande on kinnitanud Vinni Vallavolikogu oma istungil 16 juuni 2011.a määrusega nr 7. Vastav otsus kuulub käesoleva majandusaasta aruande juurde.

Meelis Maine	volikogu esimees...../	/	/2011
Toomas Väinaste	vallavanem...../	/	/2011

Sõltumatu vandeaudiitori otsus