

**VINNI VALD**  
01.01.2015 – 31.12.2015  
**Konsolideerimisgrupi**  
**majandusaasta aruanne**

<b>Majandusaasta algus:</b>	01. jaanuar 2015
<b>Majandusaasta lõpp:</b>	31. detsember 2015
<b>Asutuse nimi</b>	Vinni Vallavalitsus
<b>Asutuse registri kood</b>	75008746
<b>Aadress</b>	Tartu mnt 2 Pajusti 46603
<b>Telefon</b>	372 3 258 650
<b>Elektronpost</b>	<a href="mailto:vallavalitsus@vinnivald.ee">vallavalitsus@vinnivald.ee</a>
<b>Kodulehekülg</b>	<a href="http://www.vinnivald.ee">www.vinnivald.ee</a>
<b>Vallavanem</b>	Toomas Väinaste
<b>Audiitor</b>	BDO Eesti AS

## SISUKORD

Tegevusaruanne .....	3
Raamatupidamise aastaaruanne .....	25
Rahavoogude aruanne .....	27
Netovara muutuste aruanne .....	28
Eelarve täitmise aruanne .....	29
Raamatupidamise aastaaruande lisad .....	32
Lisa 1 Raamatupidamise aastaaruande koostamisel kasutatud arvestusmeetodid ja hindamisalused .....	32
Lisa 2 Konsolideeritud asutused .....	35
Lisa 3 Raha ja raha ekvivalendid .....	36
Lisa 4 Maksunõuded, maksutulud ja maksuvõlad .....	36
Lisa 5 Nõuded ja ettemaksed .....	37
Lisa 6 Varud .....	37
Lisa 7 Materiaalne põhivara .....	37
Lisa 8 Laenukohustused .....	39
Lisa 9 Muud kohustused .....	40
Lisa 10 Saadud toetused .....	40
Lisa 11 Teenuse müük .....	41
Lisa 12 Muud tulud .....	41
Lisa 13 Majanduskulud .....	42
Lisa 14 Tööjõukulud .....	42
Lisa 15 Maksu- ja lõivukulud .....	43
Lisa 16 Antud toetused .....	44
Lisa 17 Tegevuskulude jaotus tegevusalade järgi .....	45
Lisa 18 Tehingud seotud osapooltega .....	46
Lisa 19 Vinni valla konsolideerimata aruanded .....	47
Lisa 19.1 Bilanss .....	47
Lisa 19.2 Tulemiaruanne .....	48
Lisa 19.3 Rahavoogude aruanne .....	49
Lisa 19.4 Netovara muutuste aruanne .....	50
Lisa 19.5 Selgitused eelarve täitmise aruande juurde .....	50
Lisa 20 Bilansipäevajärgsed sündmused .....	51
Allkirjad 2015.aasta konsolideerimisgrupi majandusaasta aruandele .....	52

## Tegevusaruanne

### Sissejuhatus

Vinni vald paikneb Lääne-Viru maakonna keskosas piirnedes lõunas Laekvere ja Väike-Maarja vallaga, edelas Tamsalu vallaga, läänes Rakvere vallaga, loodes Rakvere linnaga, põhjas Sõmeru ja Rägavere vallaga, idas Ida-Viru maakonna Sonda ja Maidla vallaga ning kagus Ida-Viru maakonna Tudulinna vallaga. Vinni vald on moodustatud endiste (1939 aasta) Roela, Küti, aga osaliselt ka Assamalla, Rakvere, Sõmeru ja Rägavere valdade baasil. Omavalitsuse staatus anti Vinni vallale 01. novembril 1990. Valla pindala on 48 665 ha, maksimaalne ulatus põhjast lõunasse ca 25 km ja läänest itta ca 40 km. Elanike arv vallas seisuga 31.12.2015 oli 4 757 inimest, see on 63 inimese võrra vähem võrreldes eelmise aastaga, rahvaarvu vähenemine on üks suuremaid probleeme vallale, kuigi viimasel aastal on olukord paranenud.

Vinni vald kohaliku omavalitsusüksusena juhindub oma tegevuses põhiseadusest, seadustest ja teistest riigi õigusaktidest, Vinni valla põhimäärusest, Vinni valla õigusaktidest, lepingutest riigiorganite, teiste omavalitsusüksustega või nende liitudega.

Vinni vald kohaliku omavalitsusüksusena otsustab talle seadusega pandud kohaliku elu küsimusi ja korraldab nende lahendamist, samuti lahendab kõiki neid kohaliku elu küsimusi, mis ei ole seadusega antud riigiorganite või kellegi teise pädevusse. Vinni vald kui kohalik omavalitsusüksus on avalik-õiguslik juriidiline isik.

Vinni valla omavalitsusorganid on:

- \* Volikogu- omavalitsusüksuse esinduskogu, mis valitakse valla hääleõiguslike elanike poolt seaduse alusel.

Vinni Vallavolikogu on 17- liikmeline. Volikogu töötab täiskoguna, samuti oma komisjonide kaudu. Volikogu täiskogu töövorm on istung. 2015. aastal pidas volikogu 11 istungit ja võttis vastu 25 määrust ning 39 otsust, vastavalt 2014.a - 10 istungit ja võttis vastu 21 määrust ja 59 otsust.

Vallavolikogus on moodustatud 5 alatist komisjoni: eelarve-, arengu- ja õiguskomisjon, revisjonikomisjon, sotsiaal- ja tervishoiukomisjon, kultuuri- ja hariduskomisjon ning majanduskomisjon. Volikogu liikmetele arvestati 2015. aastal tasusid kokku summas 7,2 tuhat eurot ja vastavalt 2014. aastal 6,4 tuhat eurot.

- \* Vallavalitsus, kui kollegiaalne täitev ja korraldav omavalitsusorgan on kohustatud otsustama, korraldama ja lahendama kõiki valla jaoks vajalikke küsimusi, mis seaduste ja õigusaktidega on antud vallavalitsuse pädevusse.

Vinni Vallavalitsus on 7-liikmeline. Vallavalitsuse koosseisu kuulub vallavanem ja ametnikest sotsiaalnõunik ning 5 liiget on väljastpoolt haldusaparaadi koosseisu.

---

Vallavalitsuse liikmetele, välja arvatud vallavanem ja sotsiaalnõunik, maksti 2015 aasta hüvitust istungi töös osalemise eest kokku 2,5 tuhat eurot ja vastavalt 2014 aastal 2,0 tuhat eurot.

Vallavalitsuse töövorm on istung. 2015.aastal pidas Vinni Vallavalitsus 36 istungit ning võttis vastu 637 korraldust ja 10 määrust. Vallavanem andis välja 124 käskkirja ning sõlmis 66 lepingut. Vallavalitsusele laekus läbivaatamiseks 2 001 avaldust/taotlust ja 2014 aastal vastavalt 25 istungit ning võttis vastu 551 korraldust, 6 määrust. Vallavanem andis välja 101 käskkirja ning sõlmis 313 lepingut. Vallavalitsusele laekus läbivaatamiseks 1 539 avaldust/taotlust.

Vinni valla asutused on:

- \*vallavalitsus, kui ametiasutus, mis teostab avalikku võimu
- \*osavalla valitsused, kui ametiasutused, mis teostavad avalikku võimu
- \*vallavalitsuse hallatavad asutused, mis ei teosta avalikku võimu

Vinni vald finantseerib oma eelarvest 35 hallatavat asutust s.h 2 kooli, 1 lasteaeda - põhikooli, 3 lasteaeda, 5 klubi, 5 raamatukogu, 1 muuseum, 1 hooldekodu, 1 perekodu, 1 päevakeskust, 5-e aleviku heakorda, 2 kalmistut, 3 sauna ja 5 ametiasutust s.h volikogu, vallavalitsus ja 3 osavalda.

Vinni Vallavalitsuses on tsentraliseeritud raamatupidamise arvestus.

### Konsolideerimine

Raamatupidamise aastaaruanne on valla koondaruanne mis on konsolideeritud rida- realt valla valitseva mõju all oleva kahe juriidilise isiku aruandega.

#### \*AS Vinni Spordikompleks

Vinni Spordikompleks asub Lääne Virumaal, Rakverest 8 km kaugusel.

Ettevõtte üldkoosoleku kvoorum on Vinni Vallavalitsus. Ettevõtet juhib nõukogu, milles on viis liiget. Ettevõtte äritegevust juhib üks juhatuse liige.

Vinni Spordikompleks on atraktiivne ja kaasaegne vaba aja veetmise- ja sportimiskeskus. Spordikompleks pakub majutus-, toitlustus-, tervise-, treeningute ja spordivõistluste ning ürituste läbiviimise-, seminari- ja konverentsiteenuseid.

AS Vinni Spordikompleksi müügitulu 2015. aastal oli 505 tuhat eurot, millest

- |   |                 |
|---|-----------------|
| 1. spordirajatiste käitus                             | 121 tuhat eurot |
| (ujula, spordisaalide kasutus, jõusaal, solaarium jm) |                 |
| 2. toitlustusteenuste eest                            | 67 tuhat eurot  |
| 3. majutusteenuste eest                               | 300 tuhat eurot |
| 4. muu teeninduse eest                                | 17 tuhat eurot  |

Võrreldes 2014. aastaga on vähenenud majutusteenused 42 tuhande euro võrra ja toitlustamine 28 tuhat eurot.

Majutusteenusete vähenemine oli tingitud Venemaalt saabuvate laagrite arvu vähenemisega seoses poliitilise olukorraga Venemaal. Toitlustusteenused vähenesid seoses Stora Enso Eesti AS lepingu lõppemisega. Endiselt on hooajaliselt spordikompleksi tegevuses edukamad perioodid mai – oktoober ja detsember – jaanuar ning märts. Tagasihoidlikumad november, veebruar ja aprill. Seda ennekõige sellepärast, et edukamatel perioodidel on koolivaheajad ja spordikompleksi külastatavus

sellevõrra oluliselt suurem. Igapäeva külastajate arvukuse tõus on olnud aastaringselt keskmiselt kuni 5%.

2015. aastal paigaldati ujula vee puhtuse tagamiseks osonaator, ujula veetemperatuuri tagamiseks soojavahetid. Võimlasse paigaldati õhksoojuspump. Renoveeriti hotellitube ja ujula garderoobe ning dušhiruume. Uuendati ATS' i ja HEV' i süsteemid, mis nüüd vastavad täielikult Päästeameti poolt kehtestatud nõuetele.

2016. aastaks on planeeritud järgmised investeeringud: võimla fassaadi soojustamine, kohviku katuse ning välisseina soojustamine, võimla põranda remont, jõusaali inventari uuendamine. Samuti otsime võimalusi päikesepaneelide kasutuselevõtuks energiakulude optimeerimiseks. Privaatsauna ehitus ja võimalusel võimlemissaali ehitus. Kompleksi videoalvesüsteemi paigaldamine. Judosaali renoveerimine.

2016. aasta prioriteetideks on jätkuvalt majutusteenuse pakkumise suurendamine. Seda eriti sügis – kevadperioodil. Samuti treeninglaagrite, seminaride ja koolituste läbiviimise arvukuse suurendamine spordikompleksis. Uute klientide leidmine ja kaasamine nii Eestist kui välismaalt. Eesmärk on 2016. aasta lõpuks jõuda kasumisse ja likvideerida olemasolevad võlgnevused.

#### \* OÜ Roela Soojus

OÜ Roela Soojus on asutatud 1997 aastal ümberkujundamise teel eelnevast munitsipaalettevõttest Roela Soojus. Ettevõtte põhitegevuseks onsoojusenergia tootmine, soojusenergia ja kommunaalteenuste müük, soojavarustus- ning vee- ja kanalisatsioonisüsteemide hooldamine, ehitusja remont. OÜ Roela Soojuse ainuosanik on Vinni vald.

OÜ Roela Soojus hoolitseb Roela aleviku ja lähiümbruse igapäevase veega varustatuse ja kanalisatsiooni koos reoveepuhastiga toimimise eest.Kütteperioodil opereerib ettevõtte põhikooli juures asuvat hakke-küttel toimivat katlamaja ja puudega köetavat katlamaja elamute juures Veski tänaval.

OÜ Roela Soojus 2015.a majandusaasta müügitulu oli 86 tuhat eurot nagu ka eelneval perioodil. Müügitulust 80 % laekus soojuse müügist, 10 % vee müügist ning 10 % kanalisatsiooniteenustest.Soojusenergia hinna kooli katlamajas 53,13 eurot/MWh on kinnitanud Vinni Vallavalitsus. Veski tänava majade katlamaja soojusenergia hind kujuneb kuu jooksul vastavalt tegelikele kuludele. Vett müüdi majandusaastal 10,3 tuhat m<sup>3</sup>, müük suurenes võrreldes 2015. aastaga 2%. Kanali-satsiooniteenuseid osutati 8,9 tuhat m, mis on samas suuruses 2014.aastaga. Kinnitatud teenuste hinnad aruandeperioodil suurenesid.

Alates 2015.aastast on vee- ja kanalisatsiooniteenuste teeninduspiirkonda lisandunud Küti ja Tudu. Majandusegevusest laekuvate omavahenditega suudetakse tagada igapäevane töö. Hooajaline soojuse tootmine aitab katta vee-ja kanalisatsioonitegevuse kulusid.

OÜ Roela Soojus tegevus on jätkusuutlik.

\*Vinni Vallavalitsus

Vinni valla 2015 aasta majandusaasta aruanne sisaldab informatsiooni valla 30 hallatava asutuse, 5 ametiasutuse ja 2 tütarettevõtte majandustegevuse kohta.

Allüksuse nimetus	Töötajate keskmine arv majandusaastal (taandatud täistööajale)	Töötasude kogusumma majandusaastal (tuhandetes kroonides)
<b>KONSOLIDEERIMISGRUPP KOKKU</b>	<b>276,51</b>	<b>2 389</b>
<b>Vinni vald kokku</b>	<b>248,23</b>	<b>2 179</b>
Volikogu	1	14
Vallavalitsus	11	146
Avalik kord ja julgeolek.	1,5	21
Infotehnoloogia	1	12
Elamu ja Kommunaalmajandus	4	59
Majanduse haldus	4	66
Kalmistud-kokku 2 asutust	3	12
Saunad	2	8
Noorsootöö ja muu vaba aeg	1,5	17
Raamatukogud- kokku 5 asutust	5,95	40
Rahva- ja kultuurimajad-kokku 5 asutust	2,8	20
Vallaleht	1	3
Vabaaja haldamine	3,8	31
Lasteaiad -kokku 3 asutust	59,72	443
Põhikoolid- kokku 3 asutust	57,18	589
Gümnaasium 1 asutus	35,68	301
Õpilaskodu	3	19
Valla buss	1	10
Hariduse haldamine	1	13
Sotsiaalse kaitse/ hooldajad	3,6	11
Hooldekodu-Tammiku Kodu	9,5	63
Vinni Perekodu	33	256
Sotsiaalse kaitse haldus	2	25
<b>Tütarettevõtted kokku</b>	<b>28,28</b>	<b>210</b>
OÜ Roela Soojus	3	30
AS Vinni Spordikompleks	25,23	180

Vinni Vallavalitsus koos hallatavate asutustega ja tütarettevõtetega on suurim tööandja valla territooriumil. Seisuga 31.12.2015 töötas asutustes kokku 277 inimest neist avalikus teenistuses 8, volikogu liikmeid 17, vallavalitsuse liikmeid 6, juhatuste liikmeid 2 ja töölepinguga 244 inimest. Töötasu maksti 2015 aastal 2,4 miljonit eurot s.o 815 eurot kuus keskmiselt taandatud ühele täistöökohale.

Koolitusel osales 22 inimest, koolitusfirmadele tasuti 13 tuhat eurot.

Ülevaade konsolideerimisgrupi tähtsamatest finantsnäitajatest

	2015	2014	2013	2012	2011
<b>Bilansi näitajad</b>					
Varad aasta lõpus	9775	9 904	10379	10 419	8 442
Kohustused aasta lõpus	2263	2 380	2658	3 065	2 745
Netovara aasta lõpus	7512	7 524	7721	7 354	5 697
<b>Tulemiaruanne näitajad</b>					
Tegevustulud	6226	5 911	6207	7 215	5 653
Tegevuskulud	-6260	-6 061	-5780	-5 485	-5 176
Tulem	-34	-150	427	1 730	477
<b>Muud näitajad</b>					
Põhivarainvesteeringute maht	257	300	976	1 895	291
Likviidsus ehk lühiajaline maksevõime**	0,36	0,36	0,46	0,59	0,52
Kohustuste osakaal varadest	24%	24%	26%	29%	7%
Laenukohustuste osakaal varadest	17%	17%	19%	20%	24%
<b>Piirmäärade täitmine arvestusüksuse konsolideeritud näitajate alusel</b>					
Põhitegevuse tulem***	472	-114	359	1 645	477
Netovõlakoorumus % ****	32	29	41	39	41
<b>Piirmäärade täitmine konsolideerimata näitajate alusel</b>					
Põhitegevuse tulem***	496	-6	509	1 758	388
Netovõlakoorumus % ****	35	27	40	36	36

\*\*Likviidsus ehk lühiajaline maksevõime = Käibevarad / Lühiajalised kohustused, näitab mitme Euro ulatuses on olemas käibevara 1 euro lühiajaliste kohustuste tagamiseks (suhe alla 1- käibekapitali defitsiit, madal väärtus- võib tekkida raskusi arvete tasumisega)

\*\*\*Põhitegevuse tulem = põhitegevuse tulude ja kulude vahe

\*\*\*\*Netovõlakoorumus = arvestatud kohustuste ning likviidsete varade vahe /põhitegevuse tulud , piirmäär 2015 aastal oli 60%

Osalused

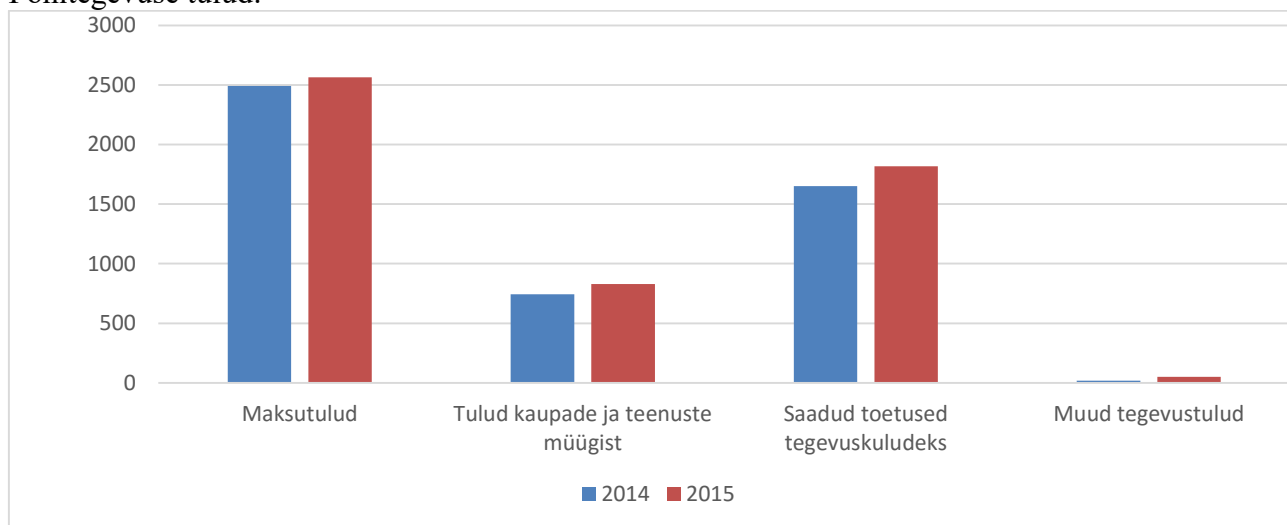
Vinni vald on osanik Lääne- Viru Omavalitsuse Liidu, Eesti Maaomavalitsuse Liidu, MTÜ Rakvere Haigla ja MTÜ Lääne Viru Jäätmekekeskus tegevuses.

Tulud, kulud ja finantsnäitajad

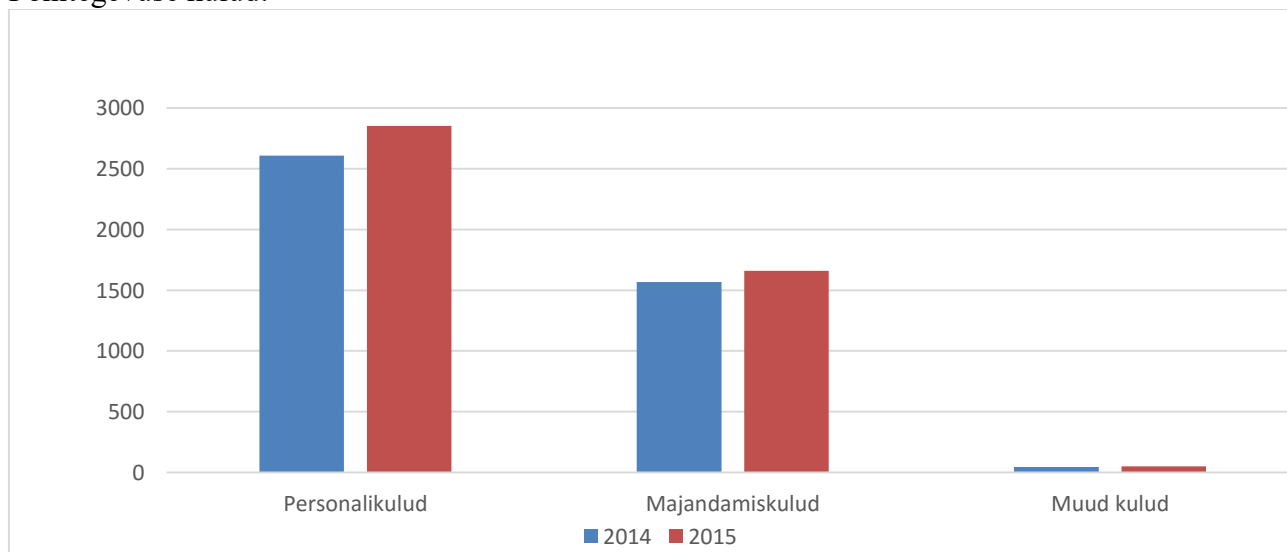
Volikogu poolt vastu võetud Vinni valla 2015. aasta kassapõhine eelarve suurenes võrreldes 2014 aastaga 7%, suurenemine oli füüsilise isiku tulumaksu laekumises prognoosis, tasandusfondi eralduse ja toetusfondi suurenemine. Teiste tulude osas oli kasv mitte märkimisväärne.

Vallale laekus 2015 aastal 5,5 miljonit eurot põhitegevuse tulusid, sellest suurimad tulude liigid on füüsilise isiku tulumaks ja Vabariigi Valitsuse poolt eraldatud tasandusfondja toetusfond. Äritegevuse tuludeks tütarettevõtetelt on teenuste osutamine summas 591 tuhat eurot.

Põhitegevuse tulud:



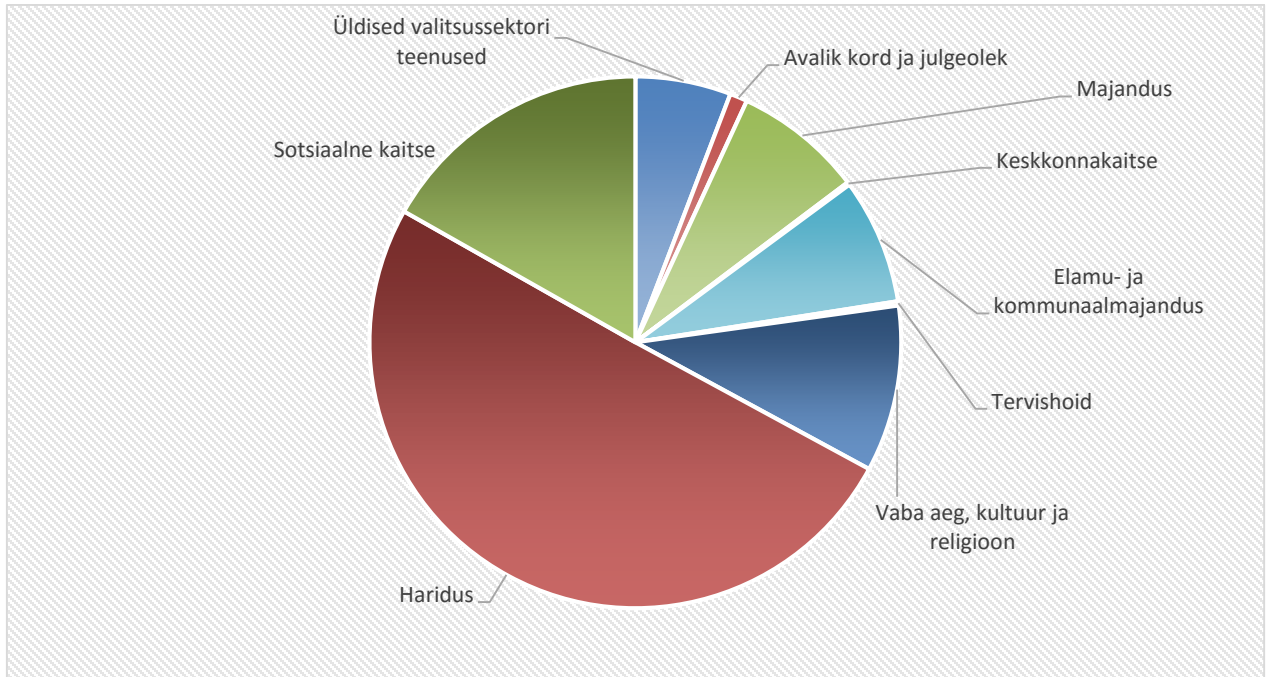
Põhitegevuse kulud:



52% eelarve põhitegevuse kuludest moodustavad personalikulud, järgneb majanduskulud ja siis antavad toetused.

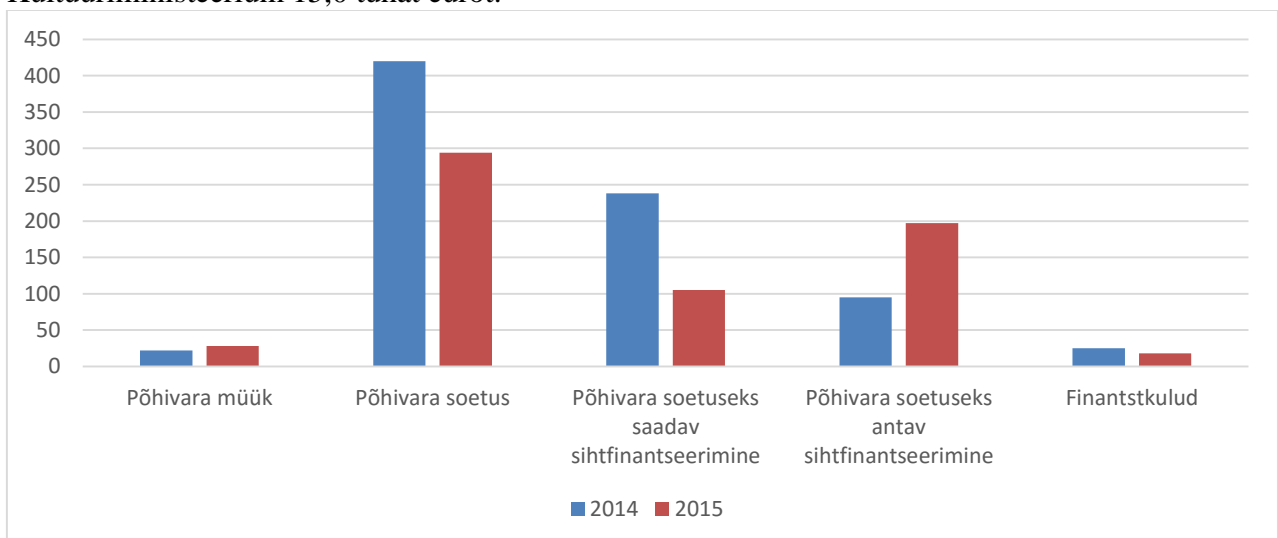


### Kulude jagunemine tegevuste järgi:



### Investeeringustegevus:

Investeeringustegevus 2015 aastal oli 376 tuhat eurot. Varade müügist laekus 28 tuhat eurot. Suurimad investeeringud 2015 aastal olid Kulina Lasteaia renoveerimistööd, Roela Rahvamaja remont, vee- ja kanalisatsioonitrasside ehitus ja valla bussi soetus. Keskkonnainvesteeringute Keskus on vallale üle kandnud 72 tuhat eurot, Ettevõtluse Arendamise SA 10 tuhat eurot ja Kultuuriministeerium 15,0 tuhat eurot.



#### Finantseerimistegevus:

2015. aastal võttis vald laenu 150 tuhat eurot, refinantseeris vanu laene 750 tuhat eurot, tasuti panagalaenusid 244 tuhat eurot. Likviidsed vahendid suurenesid 143 tuhande euro võrra.

#### Ülevaade majanduskeskkonnast

2015. aastal kasvas Eesti sisemajanduse kogutoodang Statistikaameti esialgsete arvestuste kohaselt 1,2%. Majanduskasvu mõjutasid aasta lõpul negatiivselt mitmed välised ebasoodsad tegurid. Aasta viimase kvartali soojad ilmad hoidsid madalal energiasektori hinnad ja lisandväärtuse. Elektrotehnika-seadmete nõudlus oli eelmise aasta teises pooles languses võrdlusaasi kõrge taseme tõttu. Madal nafta hind maailmaturul pärssis nii põlevkiviõli toodangumahte kui ka müügihindu. Logistika-sektorit mõjutasid madalamad väliskaubanduse mahud ning ehitussektori toodangut piirasid rajatiste ehitamise vähenemine ja jätkuv langus rekonstrueerimistöodes. Statistikaameti teatel Eesti tööturg 2015. aasta neljandas kvartalis stabiliseerus ja aasta kokkuvõttes ulatus tööpuuduse määr 6,2%ni. Hõive kasv jätkus madalamas tempos, kuid aeglustunud majanduskasvu tõttu tööviljakus alanes. Samaaegne kiire palgakasv vähendas ettevõtete võimet konkureerida enda toodete või teenuste hinnaga. Erinevate analüütikute hinnangul ulatub sisemajanduse kogutoodangu kasv välisnõudluse kasvu toel 2016. aastal kuni 2,6%ni. Tarbijahinnaindeks langes Statistikaameti teatel 2015. aastal 2014. aasta keskmisega võrreldes 0,5%. Tarbijahinnaindeksi aastamuutuse suurim mõjutaja oli mootorikütuse 13,9% odavnemine. Suuremat mõju avaldasid veel kodudesse jõudnud elektri 4,3% ja soojusenergia 3,9% odavnemine ning alkohoolsete jookide 6,1% kallinemine. Hinnatõus jääb analüütikute arvamuse kohaselt 2016. aastal üsna tagasihoidlikuks jäädes 0,3% tasemele. Statistikaameti andmetel kasvas Eestis 2015. aastal jaekäibe kogumaht jooksevhindades 6,6%. Enim suurenes jaemüük muudes spetsialiseeritud kauplustes, kus kaubeldakse peamiselt arvutite ja nende lisaseadmete, raamatute, sporditarvete, mängude ja mänguasjade jm (39,9%). Keskmisest enam suurenes jaemüük veel posti või interneti teel (38,3%) ning kasutatud kaupade kauplustes ja väljaspool kauplusi (kioskites, turgudel, otsemüük) (27,5%). Jaemüük spetsialiseerumata kauplustes (ülekaalus toidukaubad) kasvas keskmiselt aeglasemalt tehes aasta jooksul 3,0% kasvu. Jaemüük muudes spetsialiseerimata kauplustes kasvas 6,7%. Negatiivselt mõjutas jaemüüki mootorikütuse jaemüük spetsialiseeritud kauplustes, kus müügi langus oli 7,0%. Tarbijate kindlustunde indeks on olnud stabiilne ja seda on aidanud hoida madal töötus, suurenenud sissetulekud ja puuduv inflatsioon.

#### Arengukava täitmisest

Vinni valla arengukava aastateks 2013-2022 osas tegevuskava on toodud Vinni vallas 2015. ja lähiaastatel kavandatud/tehtud tegevused valdkonniti.

\*Planeeringud – Lääne-Viru maakonnaplaneeringut täpsustav teemaplaneering „Lääne-Viru maakonna jalg- ja jalgrattateed“, milles Vinni vald osales, kehtestati 2015.a.

---

Vinni-Pajusti tammiku maastikukaitseala Pajusti sihtkaitsevööndist on moodustatud Tammiku katastriüksus pindalaga 33,12 ha ja kinnistu nn Kitsekopli osa hooldatakse puisniiduna.

\*Infrastruktuur – Ettevalmistava tööna kergliiklusteede edasiseks ehitamiseks on koostamisel tee-ehitusprojektid Viru-Jaagupi lõigul ja Vinni-VPG-Pajusti lõigul. Projektid valmivad 2016.a.

\*Ettevõtlustoetust anti 5390 eurot. 2016. eelarves on toetuse eraldis 6500 eurot.

\*Soojusvarustus – Alustati Vinni valla soojusmajanduse arengukava aastateks 2016-2026 koostamist. Hanke võitis ja kava koostab OÜ Doran. SA KIK toetab kava koostamist 90% ulatuses selle maksumusest 3672 euroga.

\*Vesi ja kanalisatsioon –

Saadi SA KIK toetust Vinni-Pajusti reoveekogumisalal purgla rajamiseks Vinni biopuhasti juurde. Purgla rajati 81 585,60 euroga (käibemaksuga summa), millest KIK toetus 51 596 eurot. Vinni purgla valmis 2015.a. suvel.

\*Hajaasustuse programm – rakendatud aastatel 2013-2015.

2013.a programmist rakendati üks veesüsteemi rajamise taotlus, mis oli pooleli (Veedla).

Taotlusi rahuldati 2014.a programmist 6. Riigi poolt eraldati Vinni vallast 2014.a. taotlusvooru esitatud projektide realiseerimiseks 9 550,83 eurot, valla eraldis oli 9 550,83 eurot ning taotlejate omaosalus 9 549,40 eurot. Veesüsteeme rajas 3 taotlejat, bioloogilise omapuhasti rajas 2 taotlejat ja üks ehitas juurdepääsutee. Kõik taotlused rakendati (lõpparuanne kinnitatud).

2015.a programmi esitati 13 taotlust, millest rahuldati 9. Riigi poolt eraldati Vinni vallast 2015.a. taotlusvooru esitatud projektide realiseerimiseks 9 522,48 eurot, valla eraldis oli 9 522,48 eurot ning taotlejate omaosalus 9 521,04 eurot. Veesüsteeme rajab 7 taotlejat, bioloogilise omapuhasti 1 taotleja ning veesüsteemi ja bioloogilise omapuhasti 1 taotleja.

Uus taotlusvoor avatakse 2016.a. kevadel. Vinni valla eelarvesse on planeeritud toetuseks 10 000 eurot.

\*Haridusasutused –

Kulina lasteaia rekonstrueerimiseks eraldas toetust SA KIK. Töödena teostati Kulina lasteaia üleviimine maaküttele, vahetati välja hoonesisene keskküttesüsteem ning sooja ja külma tarbevee torustik, rajati uus veeühendus, remonditi rühmaruume ning teostati haljastustööd. Projektiga teostatud tööde maksumus oli 68 829,60 eurot, millest SA KIK toetus oli 20 924,40 eurot ja valla omafinantseering 47 905,40 eurot.

Kulina lasteaia territooriumile paigaldati statsionaarseid mänguvahendeid summas 5 100 eurot.

Kulina lasteaia välispiirete soojustamiseks saadi toetust EAS regionaalsete investeeringutoetuste andmise programmist summas 32 000 eurot. Tööd teostatakse 2016.a.

Vinni lasteaia rekonstrueerimiseks koostatakse ehitusprojekt 2016.a.

Pajusti lasteaeda paigaldatakse statsionaarsed mänguvahendid 2016.a.

\*Kalmistud – Viru-Jaagupi kalmistul korrastati Muinsuskaiteameti toetusega, mis oli 696 eurot ja valla omaosalusega, mis oli 242 eurot, F.von Wrangell'i hauaplatsi ja selle ümbrust, eemaldades ohtlikke puid.

\*Keskkond – SA KIK toetusega koostati Vinni mõisa pargi dendroloogiline hinnang. 2016.a. toetuste saamise taotlusvooru on esitatud taotlus raide I etapi teostamiseks.

---

## Haridus

### \*Alusharidus

Lasteaiarühmad on Vinni valla viies haridusasutuses, kokku neliteist rühma. Lasteaias käivate laste arv 01.09.2015 seisuga oli 233, kellest 14 on teiste omavalitsuste lapsed. Rahvastikuregistri andmetel elas Vinni vallas koolieelses eas lapsi kokku 329. Kohtade järjekorda lasteaedadesse ei ole. Vabu kohti on Tudu, Roela ja Pajusti lasteaias. Kulina lasteaias võib tekkida vajadus kolmanda rühma avamiseks, ruumiressurss selleks on olemas. Lisakulutusi nõuab mööbli ja inventari soetamine ning personali palkamine. Kulina lasteaia hoonet on tõhusalt remonditud: vahetatud küttesüsteem, tehtud siseremonti. Renoveerimistööd jätkuvad.

Vajalikud tegevused lasteaedades on parendusvaldkondade kaupa välja toodud lasteaedade arengukavades ja riskianalüüsides.

Kuna üldhariduskoolides töötavate õpetajate töötasu finantseeritakse riigieelarve toetustest ja alusharidusasutuses töötavate õpetajate töötasu kohaliku omavalitsuse vahenditest ning kohaliku omavalitsuse tulude suurenemine ei ole proportsioonis koolipedagoogide ametipalgamäära tõusuga on tekkinud palgaerinevus kooli- ja lasteaiapedagoogide palgamäärade vahel. Määrade ühtlustamine peaks olema jätkuvalt valla prioriteetsete tegevuste seas.

Kõikides lasteaedades v.a Tudu on võimalik saada logopeed/eripedagoogi teenust. Vastavad spetsialistid on olemas, kuid nad töötavad osaajalise koormusega.(v.a Vinni lasteaias, kus töötab üks täistööajaga spetsialist). Pajusti lasteaial ei ole õnnestunud komplekteerida muusikaõpetaja ametikohta. Muusikaline pädevus saavutatakse rühmades integreeritud tegevustena.

Arendusrühma teenust (kolmele lapsele) ostab Vinni vald Porkuni Koolist.

### \*Üldharidus

Tudu koolis õpivad alates 01.09.2014 1.-6.klassi õpilased. Uute oludega kohanetakse. Muuseas kasutatakse ainetel vahelist lõimimist, mis sellises kahe- kolme klassikomplekti ja kolme õpetajaga koolis on efektiivne õppemeetod.

Jätkuvalt suureneb nii hariduslike kui sotsiaalsete erivajadustega õpilaste arv. Roela koolis on pööratud tavapärasest enam tähelepanu õpilaste erivajadusi arvestava õppe- ja kasvukeskkonna loomisele. Ühele õpilasele on näidustatud õpe väikeklassis, kuid kuna rohkem väikeklassi õpilasi koolis ei ole, siis sisuliselt saab õpilane Roela raamatukogu ruumides üks-ühele õpet. Teisele õpilasele rakendatakse koduõppe vormi ning tema tunnid toimuvad Roela noortemajas. Lisaks on koolis kolm õpilast, kellele on näidustatud lihtsustatud õppekava.

Jaauarist 2015 töötab Vinni-Pajusti gümnaasiumis täiskohaga psühholoog. Tööle on võetud õpetaja abi ja abiõpetaja, kes töötavad erivajadustega õpilastega nii grupiti kui individuaalselt. Tööd tuleb jätkata gümnaasiumiastme jätkusuutlikkuse tagamiseks. Kindlasti nõuab see vallalt täiendavat rahastamist. Sarnaselt lasteaedadega on ka koolidesse erispetsialistide leidmine keeruline.

### \*Huviharidus

Valla asutustes töötavatest huviringidest enamuse osalejatele tasuta või väikese omaosalusega. Võistlustele ja üritustele sõitmiseks võimaldatakse tasuta transport. Õpetajate hinnangul on suurel osal õpilastel ringitöös osalemise motivatsioon madal, samal ajal ca kolmandik

õpilastest osaleb mitmes huvitegevus ja nende rakendus kõrge.

Vallast väljapoole finantseeritakse Rakvere muusikakooli kohamaksust 1.- 2. klassi õpilastele 50 % ning alates 3.klassist 100 %, muudest huvitegevuse kuludest kompenseeritakse lapsevanemale tema avalduse ja kuludokumentide alusel 50 % .

### Sotsiaalhoolekanne

Vinni valla sotsiaalhoolekande alaeelarvest makstakse taotlejatele järgmisi toetusi:

1. täiendavaid sotsiaaltoetusi volikogu määratud tingimustel ja korras;
2. toimetulekutoetust – Vabariigi Valitsuse poolt määratud tingimustel ja korras;
3. vajaduspõhine peretoetus- Vabariigi Valitsuse poolt määratud tingimustel ja korras;
4. sotsiaalteenuste osutamise korraldamisega ja sotsiaalteenuste arendamise kulude katmine vallavolikogu poolt määratus korras;
5. hooldajatoetust volikogu poolt määratud tingimustel ja korras;
6. puuetega lapse vanemale või võõrasvanemale hooldajatoetust volikogu poolt määratud tingimustel ja korras.

Igal eelarve aastal kinnitab vallavolikogu sotsiaaltoetuste piirmäärad ja madala sissetuleku piiri. Madala sissetuleku piiriks 2015. aastal valla eelarvest toetuste saamiseks oli ühe pereliikme kohta 155 eurot kuus. Toetus ravimitele, proteesidele, muudele abivahenditele ning tervist taastava tegevuse kulude katteks oli madala sissetuleku piiriks ühe pereliikme kohta 240 eurot. Madala sissetuleku piir on oluline, kuna sellest lähtuvalt on otsuse tegijal objektiivne pidepunkt, lisaks on vallakodanikul õigustatud ootus ja kindel teadmine, missugustel juhtudel ja missuguse sissetulekuga võib ta erinevate toetusega arvestada. Volikogu sotsiaal- ja tervishoiukomisjon selgitab välja Vinni vallas sotsiaal-ja tervishoiuvaldkonna arengus lahendamist vajavad probleemid ja teeb ettepanekuid nende lahendamiseks ning töötab välja valdkonna põhilised strateegilised arengusuunad ja eelistused. Komisjon tegeleb sotsiaal- ja tervishoiuvaldkonna arengukava väljatöötamise ja muudatusettepanekute tegemisega.

2015. aasta oli sotsiaalhoolekande valdkonnas järgmine:

- 1) toetati MTÜ Johanna projekte erivajadustega inimeste päevakeskuse teenusteks ning vald tasus maja halamise kulud;
- 2) vald jätkas invatranspordi teenuse ostmist MTÜ-lt Johanna, invabussi kasutatakse jätkuvalt sageli ning valla raske – sügava puudega laste peredele oli teenus 2015. aastal tasuta;
- 3) kauplusauto teenuse toetamist jätkati ka 2015 aastal Küti ja Võhu külas ning Aruküla ja Kadila-Veadla piirkonnas. Teenus abistab külaelanikke toidu- ja esmatarbekaupadega varustamisel;
- 4) toetati AS Hoolekandeteenused poolt pakutavat igapäevaelu toetamise teenust ning toetati valla territooriumil tegutsevaid erivajadustega inimeste MTÜ-sid.

Vinni valla eakate ja puudega inimeste paremaks teenindamiseks on vallas üks üldhooldekodu - Tammiku Kodu, mis asutati 2000. aastal. Hooldekodu kohamaks vanuritele ja toimetuleku abi vajavatele isikutele oli 2015. aastal 380 eurot kuus. Tammiku Kodus osutati hooldusteenust 2015. aastal kokku 22 hoolealusele. Ööpäevaringset teenust osutav hooldekodu asub Obja külas ning 10 kohta toetatud elamise teenusega asuvad kahes 5-toalises mugavustega korteris Roela alevikus.

Vallas on tööl kaks avahooldustöötajat, kes abistavad eakaid ja puudega inimesi. Hooldustöötajad varustavad hooldatavaid toidukaupadega, tasuvad maksud, toovad joogivee ja küttepuid tuppa, koristavad eluruume, vestlevad hoolealustega ja abistavad neid liikumisel väljas ning arsti juures käimisel. Kokku abistavad avahooldustöötajad kodudes 11 inimest. Isiklik abistaja oli määratud kahele eakale ja puudega inimesele.

Isikuid, kellele oli määratud keskmine, raske või sügav puue ning kes vajasis abi kahel korral nädalas, igal ööpäeval või järelvalvet ööpäevaringselt oli 2015. aastal kokku 92 inimest. Igale keskmise, raske ja sügava puudega isikule oli määratud hooldaja, kellele maksti hooldajatoetust kokku koos sotsiaalmaksuga summas 36 tuhat eurot. Sotsiaalkindlustusmaksu tasuti 11 hooldaja eest. 2015. aastal maksti 13-le puudega lapse vanemale või võõrasvanemale hooldajatoetust. Toetust maksti lapse hooldamise eest, kellele oli määratud keskmine, raske või sügav puue ning vajasis pidevalt abi või järelvalvet. Hooldajatoetust maksti kokku koos sotsiaalmaksuga 6,7 tuhat eurot. Sotsiaalkindlustusmaksu tasuti 3 hooldaja eest.

Vinni päevakeskust külastas 2015 aastal 80 inimest, kellest püsikülastajaid oli 34. Üritusi toimus Vinni päevakeskuses 75.

Vallal on 11 sotsiaalkorterit, kus elas 2015. aastal kokku 12 elanikku.

2015. aastal sotsiaaltoetuste piirmäärad sünni-, matuse-, ranitsatoetuse osas võrreldes 2014 ei muutunud. Juubelitoetuse saab iga eakas 75., 80., 85., 90. ja enama sünnipäeva puhul, toetuse suuruseks 20 eurot. Juubilare käib õnnitlemas vallavanem, kinkides lisaks toetusele ka lilled ning õnnitluskaardi.

2015. aastal maksti sünnitoetust iga vastsündinud lapse kohta 260 eurot. Toimus vallavanema vastuvõtt väikelapsega peredele, kus valla poolt kingiti lapsevanemale lapse nimega graveeritud lusikas. Ranitsatoetuse suurus 2015. aastal oli 65 eurot lapse kohta. Ranitsatoetust makstakse Vinni valla munitsipaalkooli õppima asuvate laste vanematele ja Vinni valla lastele, kes lähevad Eestis muukeelsete või erivajadustega laste koolide esimestesse klassidesse.

Madala sissetulekuga peresid toetati osaliselt või täielikult koolitoidu, lasteaia toiduraha ja kohatasu ning ühiselamu üüri tasumisel. Samuti abistatakse madala sissetulekuga peresid laagrituusiku maksumuse tasumisel. Puudega isikutele, madala sissetulekuga eakatele ja ravikindlustuseta isikutele kompenseeritakse osaliselt ravimite, abivahendi ostmise või rentimise ning tasulise ravi või hoolduse kulud. Lisaks makstakse ka sõidukulude kompensatsiooni arsti vastuvõtule sõiduks nii eakatele, kui ka lastega peredele. Õpilasele või üliõpilasele kooli ja koju sõiduks makstakse sõidukompensatsiooni piletite esitamisel. Erinevaid ühekordseid toetusi makstakse majanduslikult raskesse olukorda sattunud isikutele taotluse alusel. Kütetoetust makstakse madala sissetulekuga peredele küttepuid või –briketi ostmisel. Erakorralist toetust makstakse isikutele, kellel on tekkinud raske majanduslik olukord tulekahju või mõne muu õnnetuse tagajärjel. Matusetootuse suuruseks 2015. aastal oli 130 eurot.

Toimetulekutoetust maksti 2015. aastal kokku summas 27,3 tuhat eurot. Aasta jooksul rahuldati toimetuleku- ja üksikvanema täiendava toetuse saajate taotlusi kokku 214 korral, 2015 aastal sai 37 peret toimetulekutoetust.

Vajaduspõhist peretoetust maksti 2015 aastal 13 inimesele kokku summas 12,3 tuhat eurot.

### Maakorraldus.

2015 aastal oli maakorralduse valdkonnas kõige mahukamaks tööks vallale kuuluvate teede ja tänavate aluste maade munitsipaalomandisse taotlemine. Selle tööga jõudsime lõpukorrale – koostatud sai ca 190 plaani- ja kaardimaterjali alusel katastriüksuste moodustamise toimikut, milles sisalduvad teemaa katastriüksused kõik ka registreeriti maakatastris 2015 aasta sees. 2016 aastal on eesmärgiks eelkirjeldatud töödega lõpule jõuda. 2015 aastal oli jätkuvalt tööülesandeks katastriüksuste lähiaadresside korrastamine. Samaaegselt toimus elukondlikele hoonetele määratud unikaalaadresside sisestamine ka ehitisregistrisse (EHR-i). 2016. aastal sellealased korrastustööd jätkuvad. Aastal 2015 jätkus ka ruumiandmete seaduse järgne töö, kus võrdlesime hooneregistrisse kantud hoonete andmeid AKP (ülelennuga pildistamise käigus kuju saanud hoonete) andmekoguga ning sidusime neid omavahel. Ka selles osas on veel palju tööd teha.

Aastal 2015 jätkame seda tööd. 2015 aastal taotlesime jätkuvalt munitsipaalomandisse ka parkide ja haljasalade aluseid maaüksuseid.

Palju tähelepanu sai suunatud vallas asetsevate hoonete omanikele, kes ei olnud senini realiseerinud oma õigust neile kuuluvate hoonete juurde maa ostueesõigusega erastamiseks. Ligikaudu 1/3 neist on asunud maad erastama, ülejäänute osas, kes kaotavad õiguse maad ostueesõigusega erastada, tuleb järgneval aastal algatada hoonestusõiguse seadmise protsess.

Ülejäänud hooneomanike osas, kes ei olegi soovinud maad erastada, jätkus „Maareformi käigus riigimaale hoonestusõiguse seadmise ja selle käigus maa erastamise korra“ kohane hoonestusõiguse seadmise protsess, millega kaasnes hoonete seisukorra hindamine, omanike või võimalike pärijate väljaselgitamine, omanike elukohtade selgestamine, kirjavahetus nendega jne. Kõike seda selleks, et kõik valla haldusterritooriumil asuvad ehitised koos nende teenindusmaaga saaks kantud kinnistusraamatusse. See töö jätkub ka aastal 2016.

2015 aasta tööde hulka kuulus endiselt ka seni reformimata, jätkuvalt riigi omandis olevate maade maa riigi omandisse vormistamisega seotud tööd.

2015.aastal olid jätkuvalt päevakorral vallale kuuluva, valitsemise otstarbeks mittevajaliku kinnisvara võõrandamisega seonduvad tööd. Kuna riiklik maamaksu infosüsteem (MAKIS) on alles arendamisel, siis jätkus ka pidev töö maamaksuarvestuse programmiga ja katastriüksuste ning kinnistuomanike muutuste sisestamisega. Samuti menetlesime katastriüksuste jagamisi ja tegulesime sellega seonduvalt katastriüksuste sihtotstarvete määramiste-muutmistega.

### Keskkonnakaitse

Keskkonnaprobleemide tähtsaim aspekt on inimese tervise tagamine. Keskkonna mõju tervisele avaldub eelkõige saastatud õhu ja pinnase ning mitmekvaliteetse joogivee kaudu.

Joogiveevarustus toimub Vinni vallas põhiliselt puurkaevude baasil. Suuremates aslates on tarbijate varustamiseks veega rajatud ühisveevärk. Valla alevikes ja mitmes külas töötavad reoveepuhastid. Väiksemate asulate ja talumajapidamiste veega varustamine toimub jätkuvalt individuaalpuurkaevude baasil. Tänu aastaid kestnud hajaasustuse programmile, toetuste käigus valminud puurkaevudele, vähenb pidevalt salvkaevude arv. Kohati on siiski elanike kaevud ilma vajaliku sanitaarkaitsetsoonita, mistõttu nende vee kvaliteet on jätkuvalt kergesti mõjutatav kohalikest reostusallikatest (laut, sõnnikupatarei, läga laotamine). Osades puurkaevudes on



probleemiks ka joogiveenormist kõrgem raua ja mangaani sisaldus, kuid see on looduslikku päritolu ega ole inimõjust põhjustatud. Viimase kümne aastaga on Lääne- Virumaa reostuskoormus lämmastiku osas suurenenud 50%, fosfori osas on aga vähenemine 68%. Traditsioonilisel toimus ka 2015. aastal valla heakorrakonkurss. Auhinnafond oli 800 eurot. Parimaid autasustati kinkekaartidega valla aastapäevapeol Roela Rahvamajas. Turba-, kruusa- ja liivamaardlate kasutamine on jäänud eelnevate aastate tasemele ja keskkonnale märkimisväärselt ohtu ei tekita. Korraldatud jäätmevedu kehtib Vinni vallas, vastavalt Jäätmeseadusele, juba 2010. aastast. Lepingujärgselt on, alates 2015. aastast, jäätmeveo korraldajaks MTÜ Lääne-Viru Jäätmekeskus. Olmejäätmete vedaja on OÜ Ekovir. Kõik jäätmevaldajaid kasutavad graafikujärgset prügivedu ning kroonilisi võlgnikke rügivedaja ees oli vähe. Jäätmeveo- ja konteinerite rendi hinnad olid madalad. Toimub elanikkonnalt tasuta ohtlike jäätmete kogumise ring ning ka pidev pakendite kogumine. MTÜ Lääne-Viru Jäätmekeskusele võimalik tasuta üle anda elektroonikajäätmeid, paberit, sõiduauto rehve jne. Vinni valla hooldada olevate teede ja tänavate üldpikkus pärast inventariseerimist, AS Regio poolt, muutunud ei ole. Hooldatavate teede pikkus on valla teede riikliku rahastuse aluseks. Kevadel seisame jätkuvalt probleemi ees, et napi teederahaga välja valida remonti vajavatest teedest kõige pakilisemad. Nii nagu Maanteeametil, on ka meie valiku üheks prioriteediks siiski tee kasutamise intensiivsus. 2015. aastal oli riigi poolt eraldatud teedehoolduseks määratud raha 2014. aasta tasemel ning tänu pehmele talvele võisime sel aastal kõvakattega teede taastamiseks kulutada ~ 140 000 eurot. Kruusateid greiderdati nii kevadel kui ka sügisel. Kruusa veeti teedele ~ 6000 tonni, mis läks maksma üle 55 000 euro. Peab kahjuks nentima, et parima tulemuse saavutamiseks ei jätkunud kõikjale asfaldi tasanduskihti ning kruusa siiski piisavalt. Valla teid greiderdasid AS Lasila Betoon ja OÜ Olt Ko. Kruusa vedu ja teede pindamist teostas Eesti Teed AS. Kokkuvõtlikult võib öelda, et valla keskkonnaseisund on jäänud normi piiridesse. Tänu mitmele sajuvaesele aastale on põhjavee tase on küll alanenud, aga see hakkab nüüd juba mingil määral taastuma. Enamuses kohtades vastab vee kvaliteet lubatule. Teede seisund sõltub tihti aastaajast, kuid on kokkuvõttes rahuldav.

### Noorsootöö

Vinni Vallas tegutses 2015 aastal noortega 4 noortetuba ja 1 noortemaja. Valla eelarve noorte vaba aja veetmiseks ja töö organiseerimiseks oli jagatud sellega MTÜ Vinni Valla Noored (21300.- eurot) ja MTÜ Roela Noortemaja (15401.-eurot) vahel. Peale selle oli eraldatud laste töö-ja puhkelaagri jaoks Vinni valla poolt 6767.- eurot.

2015 aastal töötas MTÜ-s Vinni Valla Noored uus juhatuse. Seoses sellega muutus ka juhtimine ning töökorraldus. Palgalised noorsootöötajad olid Vinnis, V-Jaagupis ja Kadilas. Tudude ja Kütide noortetubades töötasid vabatahtlikud ja ka koolide ringijuhid. Raske on leida vabatahtlikke, kes oleks nõus noortega tegelema noortemajas juhendajate ja mentoritena. Samuti peavad nad olema läbinud koolitused ja võimelised töötama noortega.



MTÜ Roela Noortemaja on töötanud samade juhtidega ja on üks eeskujulikumaid maakonnas oma töökorralduse ja hoone seisukorra poolest. Samuti otsib juhatuse esimees lisavahendeid projektidest noortega töö tõhustamiseks. 2015 aastal viidi läbi projekt: „Tegevusvõimaluste laiendamine Roela Noortemajas”, mida rahastas Lääne-Viru Maavalitsuse ANK konkurss. Noortemaja Roelas oli avatud kuni 30 tundi nädalas.

Projektide toel on Vinni noortetuppa soetatud aasta-aastalt kõik vajalik inventar. 2015 aastal viidi läbi projekt „Arvuti-mälestuste salvestaja”. Seoses sellega saime noortetuppa soetada uue arvuti ja skanneri. Vinni noortetuba on avatud kuni 25 tundi nädalas. Seal töötab kaks 0,5 kohaga töötajat. Seal saavad lapsed mängida arvutimänge, vaadata televiisorit, mängida lauamänge ja tegeleda käsitööga. Lahendus on vaja leida Pajusti noorte paremaks kaasamiseks.

Viru-Jaagupi noortetoas oli üks palgaline töötaja, kelle juhtimise all sai mängida laua- ja arvutimänge, kasutada jõusaali ja tegeleda poksiga eraldi ruumis. 2014 aastal soetatud toidunõude ja pottidega saab valmistada toitu. Noortetubade ruumid varustati suitsuanduritega aga need vajavad hädasti sanitaarremonti 2016 aasta suvel.

Kadila noortetoas töötas üks 0,5 kohaga noorsootöötaja, kes juhendas käsitöö- ja kokandusringi. Korraldati karaokeõhtuid ja mängiti lauamänge. Noored on kaasatud ajalootubade sisustamisele.

Tudu noortetoas Tudu Rahvamajas töötasid vabatahtlikud igal kolmapäeval, kus harjutati noorte estraadiorkestriga. Noortega tegeles kaks vabatahtlikku. Esineti Tudu kooli ja rahvamaja korraldatud pidudel.

Küti noortetoas, mis on sisustatud Küti saunas, saab tegeleda jõusaali vahenditega ja mängida lauamänge. Seal töötas vabatahtlikuna üks inimene, kes kahjuks läks aega teenima kaitsevähke.

2015 aastal töötas Vinni Valla noorte töö- ja puhkelaagris 31 last, keda juhendas 4 noorsootöötajat. Laager toimus 6-21.juuni ja käsundite täitmine toimus 4 tundi päevas. Korraldati V-Jaagupi ja Tudu kalmistud, Tudu mõisapargi kõlakoda, Roela tuletõrjedepoo, Vinni spordirajatisi ja teostati heakorda valla objektidel.

Kõigi Vinni valla noortetubadega on Vinni vald sõlminud vara tasuta kasutamise lepingud aastani 2020.

Lääne-Virumaa alaealiste komisjoni otsusega on üldkasuliku töö täitmist antud 2-le alaealisele Vinni Vallas. Probleemiks on jätkuvalt noorsootöötajate madalad palgad.

## Sport

2015 aastal toetas Vinni Vald oma eelarvest 14 MTÜ-d ja spordiklubi. Samuti toetati üksiksportlasi 23 korral mitmesuguste spordivahendite, riietuse ja osalemisega võistlustel. Tunnustati valla parimaid sportlasi ja treenereid valla meenete ning tänukirjadega. 2015 aasta spordi alaeelarves oli kokku 20 000.- eurot.

Osaleti Eesti valdade talimängudel Pärnumaal ja Eestimaa suvemängudel Saaremaal. Nendel võistlustel osales Vinni vallast kokku 110 sportlast. Seoses sellega oleme nüüd täpsemalt kaartistanud meie vallas tegelevad spordiklubid ja sportlased. Tänu sellele on koostatud 2016 aasta Vinni Valla spordikalender.

Traditsiooniks on saanud Rakvere-Vinni-Rakvere talvejooksusari, Tudu Triatlon, maleturniir ”Vinni Väik” ja Võhu „Jääralli“. Uue suure üritusena on Vinni valda juurde tulnud Vinni-Pajusti Rattasõit, kus eelmisel aastal osales 150 ratturit..

Traditsiooniliseks on muudetud valla koolide suusavõistlused Roelas ja spordipäevad kergejõustikus Vinni-Pajusti Gümnaasiumi staadionil kevadel ja sügisel.

Kuna Vinni vallal on spordikompleks, staadionid, kergliiklusteed ja korralikud spordisaalid koolides, siis on siin veel palju arenguruumi sporditöö edaspidiseks tõhustamiseks. Samas ei suuda me valla eelarvest maksta noortele juhendajatele ja treeneritele sporditöö paremaks korraldamiseks ning toetada uute treeningrühmade avamist.

Momendil on lapsevanematele koostatud küsitlus Vinni-Pajusti Gümnaasiumis, milliseid spordiringe võiks tulevikus olla Vinni vallas. Siis saab koos ka edasi minna, et leida juba häid treenereid.

## Kultuur

**Vinni vallas tegutsevad kultuuriasutused**-Vinni vallas tegutseb valla ametiasutustena hallatavad 5 klubilist asutust: Pajusti Klubi, Kadila Seltsimaja, Tudu Rahvamaja, Kehala Klubi ning eraõigusliku juriidilise isikuna MTÜ Roela Rahva Maja. Vallas tegutseb 5 raamatukogu: Vinni-Pajusti, Roela, Tudu, Kadila ja Viru-Jaagupi Rahvaraamatukogu. Viru-Jaagupi muuseum. Vinni Vallavalitsus annab välja E.Vilde nim. kirjandusauhinda.

**E.Vilde kirjandusauhind** – 2015.a anti välja 51. auhind Toomas Vindile „Mõned kummalised naised“ eest. Sesoes E. Vilde 150.sünniaastapäevaga toimus auhinna üleandmine Vilde majamuuseumis Tallinnas. Lugejad kohtusid kirjanikuga 23.aprillil Pajusti Klubis, avati tammikus laureaadile nimipuu. Kirjandusauhinna suurus oli 2015.a 640 eurot. Kirjanikule jääb auhinda meenutama metallist lauraadi medal, zürii liikmetele auhinnatud raamat.

**MTÜ Roela Rahva Maja**-korraldas 2015.a kokku 89 üritust 7960 osavõtjaga.

2015.a läbi viidud suuremad üritused: muusikaasta tähistamine aktiivse kontserttegevusega nii oma majas kui võõrsil (Rakveres, Sõmerul, Vinnis, Jõhvis), osalemine maakondlikel ja vabariiklikel laulupäevadel (Jää Hääl Toilas, Popkooripidu Tartus), II meesansamblite laulupäev Rõuges). Veebruaris vastlapäev, märtsis ja augustis kodulooraamatu „Minu kodu lugu“ III ja IV osa esitlused ja tänuõhtud, aprillis rahvusvahelise tantsupäeva tähistamine latiino-amerikaano stiilipeoga, maakondlik laulupäev „Laulavad ainult mehed“, kus lisaks Roela meeste-poistele esinesid Virumaa noorte meeskoor ja noorte meeste koor, mais toimus kevadlaul, juunis põlvkondade kokkutulek, oktoobris hooaja avaõhtu Heidy Tamme ja Tiit Saluveeriga, Vinni valla 25.aastapäeva tähistamine piduliku õhtuga, novembris rahvakalendri tähtpäevad (hingede päev, mardi-, kadripäev), detsembris: jõulupeod, -laul, aastalõpu salongiõhtu Uku Suviste ja Nabaratooriumi tantsijatega.

Rahvamajas tegutseb 9 kollektiivi: Roela segakoor (22 lauljat), memmede rühm (8 osalejat), kvartett Sära (4), naisansambel (7), meesansambel (7), laste näitering (11), täiskasvanute näitering Kartoffel (11), koolinoorte instrumentaalans. (6), eakate klubi Rimmelgas (44).

Koolinoorte instrumentaalansamblit rahastatakse Roela Lasteaed-Põhikooli eelarvest, eakate klubi Rimmelgas saab valla eelarvest tegevustoetust, ülejäänud ringide töö tasustatakse rahvamaja eelarvest.

29.oktoobril 2015 võttis Vinni volikogu vastu Roela Rahvamaja põhimääruse. Alates 1. jaanuarist 2016 on Roela Rahvamaja vallavalitsuse hallatav asutus.

**Tudu Rahvamaja**-Tudu Rahvamaja juhataja töökohustusi täidab Tudu raamatukogu juhataja (0,25 kohta), üritusi korraldab MTÜ Tudu Haridus- ja Spordiselts.

Tudu Rahvamajas tegutses noortebänd Uno Muruvee juhendamisel kuni kooli lõpetamiseni juunis, pärast noorte kooli lõpetamist bänd lagunes. Tudu-Vinni naisansambel ja kapell (uue nimega Vinni

päevakeskuse ansambel) Helve Ploomi juhendamisel harjutab Vinni Päevakeskuses. Tudu koolis käib koos memmede rühm „Rabaõied“ (7 in) Milvi Lahesoo juhendamisel.

2015. aastal korraldas MTÜ Tudu Haridus- ja Spordiselts aprillis südamenädala üritused “Kõnnime südamest”, jaaniõhtu koos Tudu kooli kokkutulekuga 20.juunil, 1.augustil Tudu triatlon, kus peale sportliku osa oli kavas kultuuriprogramm MTÜ Viru Lõõts ja MTÜ Savikoda osalusel. 26.detsembril toimus rahvamajas aastavahetuse pidu laulja Koit Toomega, millel osales 325 inimest. Üritust toetas vallavalitsus, enamus raha koguti siiski annetustena.

**Kehala Klubi**-Klubi töökohustusi täidab 0,25 kohaga Viru-Jaagupi raamatukogu juhataja. Klubi ringitegevus toimub elanikele lähemal Viru-Jaagupis end. koolimajas, kuhu on koondatud nii Viru-Jaagupi raamatukogu ja Viru-Jaagupi muuseum, noortetuba ja osavalla ruum. Kehala klubi all tegutsesid 2015.a. järgmised kollektiivid: kapell Reilender (5 liiget Anu Soone juh), naisansambel Viisikera (6 lauljat, Aivi Õie juh.).

Kehala Klubi aitab korraldada-sisustada Viru-Jaagupi piirkonna eakate klubi Elutark üritusi. 2015.a.suvel käidi koduloolisel ekskursioonil Viljandimaal (50 inimest), tähistati naistepäeva, huumoripäeva, ühiseid teatrikülastusi; oktoobris tähistati kunstnikest vendade Raudade 150.s.a.p. -asetati lilled nende sünnikodu mälestusmärgile, tutvuti Raudade illustreeritud raamatutega ja kuulati päevakohast loengut VPG kunstiõpetajalt Kirsti Nottalt.

Kapell on esinenud Elutarga üritustel tantsuks 7 korral, vallaüritustel 9 korral (suuremad neist Maakaitsepäev Vinnis 23.juunil, Viru Lõõts Tudus, kokkutulekul Vinni sovhoos - 75 3.oktoobril Vinnis jm), 3 üritusel teistes kohtades maakonnas Sõmerul, Kadrinas, Ulvis.

Naisansambel on käinud esinemas Kadrina ja Roela rahvamajades seenioride pidudel, osalenud eeskavaga Pajusti Klubi meesansambli juubelipeol, ühisüritusel-kooslaulmisel Roela Rahvamaja ansambliga mardipäevapeol, 3 korral esinenud V-Jaagupi seenioride peol.

Piirkonna lastele suunatud üritused toimusid koostöös kohaliku noortemaja ja raamatukoguga raamatukogu ruumides. Emadepäeval valmistati emadele ja vanaemadele meeneid, toimusid mälu- ja liikumismängud nooremale koolieale, kus osales ka eelkooliealisi lapsi.

Viru-Jaagupi muuseum asub koolimaja I korrusel ning on avatud etteteatamisel.

**Kadila Seltsimaja**-Kadila Seltsimaja korraldas 2015.a kokku 72 üritust kokku 1331 osalejaga: 8 külaüritust, 9 naisseltsi kokkusaamist, 4 koosolekut/seminari, 3 harrastusteatri etendust, kinoseansside näitamist koostöös MTÜ Pajusti VAK-ga, 1 loengu-õpitoa, 2 väljamüüki-laata, suvel vilistlaste kokkutuleku. 9 korral renditi maja üritusteks välja.

Seltsimaja kasutavad harjutuspaigana meeste tantsurühm Kae Litsi ja Kadila näitering Tujulooja. Huvitavamad ja olulisemad sündmused 2015. aastal olid teatriõhtud ja kinoõhtud uute kodumaiste filmidega, Naiste Päeva läbiviimine, rahvarohke küla jaanik ning rahva seas väga populaarne jõulupidu.

Muudatused võrreldes 2014. aastaga: joogaring on pikemaajalisel puhkusel juhendaja puudusel. Uue ringina tegutseb majas meeste rahvatantsurühm Kae Litsi Leho Leisi juhendamisel.

Käsitööhuvilised käivad koos uues vormis – Pudruklubi nime all Kadila Noortemajas.

Lisaks korraldab naisselts seltsimajas ja külas heakorrapäevi, koristus- ja puutalguid. 2015. aastal võttis nendest osa ligikaudu 25 inimest.

Kõik üritused organiseerisid ja viisid läbi MTÜ Kadila Naisseltsi vabatahtlikud ja külaelanikud.

**Pajusti Klubi**-Pajusti Klubis toimus 2015.a kokku 87 üritust 3582 osavõtjaga.

Pajusti Klubil on 1 töötaja - juhataja Inge Arula.

Klubis tegutseb 5 taidlusringi: seeniortantsijad Särtsakad Seeniorid (14), naisrahvatants Tantsutriinud (12, juh. Ene Saaber), huumori- ja satiirirüpp (6, juh. Ülle Rajamart), Pajusti Klubi meesansambel (6, juh. Inge Arula), lastering (4, juh. Inge Arula) jt, tantsurüpp Fazijah (5), huviringid: pilatese võimlemine (12), zumbatants (25), latinorüpp (8 Eveli Vaigela). Kord kuus käib koos eakate seltsing Mõttelõng (40, president Maie Kongi). Kokku 137 osalejat. Suuremad-olulisemad üritused ja tegemised 2015.a: IX L-Virumaa huumoripäev Aadama Küljeluu märtsis, Pajusti klubi 55.aastapäevapidu märtsis, klubi meesansambeli 45. aastapäeva tähistamine mais, E.Vilde 150.sünniaastapäeva tähistamine märtsis, kohtumine Vilde nim. kirjanduslaureaadi Toomas Vindiga aprillis, rahvusvahelise tantsupäeva kontsert paljude tantsuringide osavõtul aprillis (korraldas Epp Kaljos), A.Lepsaare 100.sünniaastapäeva tähistamine koos mälestuspingi avamisega juunis (ürituse korraldas MTÜ Pajusti VAK), kirjanike tammiku tutvustamine üle-eestilise raamatukogutöötajate suvelaagrist osavõtnutele augustis, valla 25.aastapäevaks 31.okt Roelas kollektiivide esinemiste ettevalmistamine sügisel, jõuluüritused detsembris.

Pajusti Klubi on kooskäimise kohaks ka MTÜ-le Pajusti Vaba Aja Keskus, kes on kirjutanud klubi ja piirkonna elu edendamiseks mitmeid projekte. MTÜ Pajusti Vaba Aja Keskus on klubis korraldanud teemaüritusi: fotonäituse Pajusti küla ajaloo, õppepäevi, kinoõhtud mängu- ja multifilmidega lastele ja täiskasvanutele. Kinokülastajate arv on kord-korralt kasvanud.

Klubi ruume renditakse sageli välja asutuste ja perekondlike ürituste korraldamiseks.

Pajusti Klubi naisrahvatantsurühm Tantsutriinud osales 2015.a talvetantsupeol, Pajusti Klubi huumori- ja satiirirüpp on valitud Väätsal huumoripäeval Maamees Muigab Eesti rahvamajade parimaks humooritrupiks.

Aasta lõpus tegi Tallinna TV Kodupaiga saate võttegrupp Vinni vallas 30 min. pikkuse saate, milles kajastati ka Pajusti Klubi tegevust.

**Vinni-Pajusti Rahvaraamatukogu** teeninduspiirkonnas elas 2015.a 2501 in.

Lugejaid on raamatukogul 580 (-17), külastusi 7722 (-433), laenutusi 23 889 (+963 võrreldes 2014.a.). internetikasutajaid 558, sh lapsi 446.

Lapsed: lugejaid 215 (-22), külastusi 1957 (-225), laenutusi 3192 (-474).

Lugejate ja külastuste arv on aastaga vähenenud, kuid suurenenud on laenutuste arv.

Raamatukogu avatud: E ja R 11 – 19, T, K, N 11 – 18, L 11 - 14.

Teeninduspiirkond on Vinnis isegi kahe inimese võrra kasvanud. Kohalikke olusid teades võib öelda, et kasvab üürnike arv, väljaspoole Vinni ja Rakveret töötavate inimeste arv. Kokkuvõttes on külastuste arvu kahanemine igati ootuspärane. Pigem on üllatav laenutuste arvu kasv.

Laenutustest 67,5% moodustab ilukirjanduse laenutamine.

Lastekirjanduse laenutused moodustavad laenutuste koguarvust 13,4 %. Laste-lugejate arv aga lugejate koguarvust (laenajatest) 37 %.

Struktuuris 2015. a. muutusi ei olnud. Raamatukogus on tööl 2 töötajat ja 0,75 kohaga koristaja.

Raamatukogu eelarve kasvas 2015.a 10%, sellest personalikulu 7,6%, komplekteerimiskulu 8,3%.

2015.a puhastati raamatufondi vananenud ja kasutuseta jäänud raamatutest, et ruumi juurde saada.

Maha kanti 1866 eksemplari.

Vinni raamatukogu sai 2015.a uue arvuti.

Komplekteerimiskulu kasvas 2015.a 778 euro võrra. 2015.a täienes raamatukogu 721 eks. raamatuga ja 1 auvisega. Komplekteeritavatest teavikutest 19,6% moodustas liigikirjandus (141eks). Ilukirjandusest (580) omakorda 36% moodustab laste- ja noortekirjandus.

Telliti 8 nimetust ajalehti, 2 saadi annetuseks, ja 19 ajakirja, neist 5 nimetust annetuseks.

Kogude komplekteerimisel on eelistatud laste- ja noortekirjandus, eesti ja väliskirjandus.

---

Komplekteerimisel arvestatakse ümbruskonna lasteaedu, koole (VPG, L-Viru Rakenduskõrgkool).

Vajadusel saavad raamatukogud laenutada nõutavaid teavikuid teistest raamatukogudest. RLV laenus: välja laenutati 290 teavikut, millest oli 17,9% perioodika, 47,9% ilu- ja 34,2% liigikirjandus. RVL-i korraldamisel on raamatukogude koostöö oluline. Kui Rakveres saab üsna lihtsalt käidud-viidud-toodud, siis teiste raamatukogudega on oluline just logistiline kooskõlastamine (aeg, koht). Hästi sujub RVL Muuga, Sõmeru, Lepna jt raamatukogudega. Muudatusi teeninduskorralduses 2015.a ei olnud. Jätakuvalt saab Vinnis koopiaid teha, printida ja (tasuta) skaneerida. Raamatukogus on hoiul Vilde-kirjandusauhinna album, avatud püsinäitus laureaatide fotodega. Raamatukogu tutvustab ja soovitab Vilde-kirjandusauhinna nominente, et lugejad saaksid enne žürii otsust ka oma arvamust avaldada. VPG-ga koostöös toimub õpilaste raamatukoguring, mis on õpilaste seas jätkuvalt populaarne. VPG 3. klass saavutas õpioskuste olümpiaadil 3. ja 5. klass 2.koha. Iga-aastaseks traditsiooniks on Vinni ja Pajusti lasteaiaste külaskäik emakeelepäeval.

Raamatukogu kultuurikeskusena korraldas 6 näitust, 18 väljapanekut, 54 üritust kokku 286 osalejaga. Väljapanekud: E. Vilde 150 – lisaks raamatutele Vilde kohta ja Vilde kirjutatud raamatutele oli väljapanek Endel Molotoki Kadila raamatukogule annetatud Vilde kogutud teostest aastatel 1923-1935. „Ela hästi!“ – näitus spordialadest, mida on võimalik ise harrastada ja tervislikust toitumisest. Teisi näitusi: „Tähed muusikas“, „Tere, kool!“, „Eesti looduse vägi“, „Kroonitud pead“, „Oo halloween!“, „Jõulutaat on jälle teel!“

Raamatukogu peamiseks sihtgrupiks on siiski lapsed, et laiendada nende silmaringi, tutvustada neile erinevaid kirjanikke ja nende loomingut.

2015.a viis raamatukogu läbi 2 rühmakoolitust VPG 4. klassidele.

Raamatukoguhoidja Maie Männiste bibliografeerib Koduvalla Sõnumite koduloolise väärtusega artikleid. RK vajab uut põrandakatet, trepikoja katus remonti. 2016.a on kavas lõpule viia fondi puhastamine vananenud ja kasutuseta jäänud kirjandusest ning tellida uued ajakohased riilulite sildid.

**Kadila Rahvaraamatukogu** teeninduspiirkonnas elas 2015.a 311 (-12) in.

Lugejaid on raamatukogul 40 (+2), laenutusi 1173 (-34), külastajaid 512 (+40 võrreldes 2014.a.)

Lapsed: lugejaid 10 (-1), laenutusi 66 (-28), külastusi 66 (-28).

Raamatukogu avatud: T 14-16, N 12-16.

Kadila RK eelarve 2015.a kasvas 27%, sh personilkulu 13% ja komplekteerimiskulu 20%.

Kadila raamatukogus töötab juhataja kt (0,15 kohta), lisaks 2 tundi nädalas laenutab noortetoa juhataja oma põhitöö kõrvalt.

Kadila RK-le lisandus 2015.a 79 eksemplari raamatuid ja 1 auvis, käib 3 ajalehte, annetusena 2 nimetust, 6 ajakirja, 1 annetusena. Vajadusel viiakse lugejale liigikirjandust Vinnist või Lääne-Viru Keskaamatukogust.

20105.a sai Kadila raamatukogu 13 eksemplari (12 nimetust) laste- ja noortekirjandust.

RVL-i teel saadi 278 raamatut, välja laenati 364. Väljalaenatutest 44% on ilukirjandus, enamuse neist õpilaste kohustuslik kirjandus. Liigikirjandust on välja laenutatud 35,1% ja perioodikat 20,9%. Teenindus: Kadilas saab koopiaid teha ja printida.

Kadilas puudub lugeja-arvuti, vajadusel saab kasutada töötaja arvutit. Raamatukogu kultuurikeskusena: korraldati 1 üritus - kohtumine poetess Virve Osilaga, mis õnnestus igati, rahule jäi nii poetess kui ka kohaletulnud rahvas (20 in). Näitusi-väljapanekuid toimus aasta jooksul 4. Kadila raamatukogu ruumid on heas korras, remonti ei vaja.



**Roela Rahvaraamatukogu** teeninduspiirkonnas oli elanike arv 2015.a: 785 (-12), lugejaid 171 (-17), laenutusi 8254 (-220), külastajaid 6244 (-1397), virtuaalseid külastusi ei tehtud.

Laste- ja noorteteenindus 2015.a: lugejaid 51 (-10), külastajaid 2239 (-1349), laenutusi 509 (-76). Koos elanike arvu langemisega on langenud ka raamatukogu numbrilised näitajad. Laenutuste arv on otseses seoses komplekteerimisega, mille osas on tulenevalt vahenditest palju puudujääke. Kui eelistatud järjekorras on eesti autorite uued teosed, siis puudulikuks jääb tõlkekirjanduse osa, mille vastu on samas lugejatel suur huvi.

Raamatukogu avatud: E,K,N 8-15, T 8-18, R 8-14.

RVL teenindus põhiliselt L-Viru Keskraamatukogust. Transpordil abiks raamatukogu nõukogu liige, kes on ühtlasi Roela piirkonna osavallavanem. Koduteeninduse vajadus on olnud väike.

Laste lugemisharjumust silmas pidades on raamatukogu korraldanud koostöös kooli ja lasteaia ühiseid üritusi ja ettevõtmisi. Üritused raamatukogus: 6 lugemishommikut (89 osal.), 2 x Malviina maalid (26 osal), kadripäev (37), koolimaja aastapäev, kevadpüha meisterdus (9 osalejat).

Raamatukogu teeb tihedat koostööd Roela Lasteaed-Põhikooliga-ga, Roela rahvamajaga, MTÜga Roela Kodukant ja osavallaga. Ühiselt läbi viidud üritusi oli 18, näitusi 5, väljapanekuid 5. Kokku osales üritustel 409 inimest, neist 159 olid lapsed. Suuremad üritused olid raamatu „Minu kodu lugu“ esitus ja koolimaja juubelpäev.

Raamatukogu kui koolituskeskus kasutajatele: 2015.a 14 ind. koolitust 14 inimesele. Enamasti vajavad õpetamist eakamad inimesed, peamiselt igapäevaste panga- vms. toimingute juures.

Koolitusi on läbi viidud ka Word'i ja Excel'i programmides kasutamiseks.

Raamatukogule tehti 2015.a 59 infopäringut.

Raamatukogu on kogunud ja digiteerinud hulgaliselt Roela vanu fotosid.

2015.a valiti uus raamatukogu nõukogu. Komplekteerimiskulu 2015.a: 3110 euot (+14,4%), sh vallalt 1744 eurot (+23,1%), riigilt 1366 eurot (+4,9%). IT-kulu – 1223 eurot (-11,85%).

**Tudu Rahvaraamatukogu** teeninduspiirkonnas elanikke 384, lugejaid 2015.a. 90 (-23), külastajaid 1190 (-62), laenutusi 1927 (+47). Lasteteenindus: lugejaid 18 (-3), külastusi 167 (-68), laenutusi 242 (-72). 2015.a raamatukogu tegevuses märkimisväärseid muutusi ei olnud. Elanike arv väheneb ja see kajastub ka statistilises aruandes.

Raamatukogu on avatud E-K 10-17, N 10-15, R,L,P suletud. Raamatukogus 1 töötaja, kelle tööülesandeks on lisaks veerand kohta kultuuritööd Tudu rahvamas.

Kogude komplekteerimisel lähtub raamatukogu põhimõttest - igaühele midagi.

Enamus lugejaid vanemad inimesed ja Tudu koolilapsed. Lapsi on vähe ja osa elab alevikust väljas, neid viiakse-tuakse transpordiga ja nii nad väga thti raamatukokku ei satu. Koolis õpib 18 õpilast ja lasteaia käib 7 last. Ka lapsi-lugejaid jääb iga aastaga vähemaks, seetõttu telliti 9 teavikut laste- ja noortekirjandust vastavalt konkreetseid soovide-vajadusi arvestades.

Raamatukokku lisandus aastaga 92 teavikut, peamiselt ilu- ja lastekirjandus. Lugejad on eakamad inimesed, kes soovivad ilukirjandust, elulugusid, seepärast on ülekaalus ajaviitekirjandus.

Raamatukogus telliti 2015.a. 5 nimetust ajakirju, 4 nimetust ajalehte, auvised saadi annetustena.

Aastas korraldati 2 lasteüritust ja 2 väljapanekut-näitust.

Raamatukogul teeb peamiselt koostööd Tudu Kooliga, mõningal määral MTÜga Tudu Spordi- ja Haridusselts ning Roela raamatukoguga RVLi kaudu.

Raamatukogu ruumid on heas korras, remonti ei vaja.

**Viru-Jaagupi Rahvaraamatukogu:** piirkonnas oli 2015.a elanikke 871 (-19), lugejaid 107 (+8), laenutusi 4095 (+752), külastusi 2490 (+400), virtuaalkülastusi 0.

Raamatukogul on üks töötaja, kes täidab kõik tööülesanded, k.a. raamatukoguruumide koristamine. Tema tööülesannete juurde kuuluvad lisaks raamatukogule kohaliku muuseumi varade korrashoid ja ruumide koristamine ning lisaks veerand kohta kultuuritööd: kohalike isetegvusringide töö

koordineerimine ja vajadusel ürituste korraldamine, samuti vajadusel kohalike elanike probleemide registreerimine ja edastamine vallavalitsusele ning kodanike abistamine avalduste täitmisel. Ühtlasi on raamatukogutöötaja kohaliku MTÜ Viru-Jaagupi Selts eestvedaja, mille kaudu kirjutatakse igal aastal mõni projekt kohaliku kultuurielu või vallas toimuva kirjandusürituse läbiviimisele kaasaaitamiseks.

Raamatukogu asub Viru-Jaagupi vanas koolimaja III korrusel, kuhu raamatukogu kolis 2006.a. Lifti ei ole, seega valmistab vanemale generatsioonile raamatukogus käik raskusi.

Raamatukoguruumid on heas korras, remonti ei vaja. Ruume köetakse elektriga. Raamatukogu asukoht on väga hea: asub kaupluse vastas. Raamatukogus käik ühitatakse poeskäimisega.

Raamatukogu avatud E-N 11.00-16.30, iga kuu 1. E 11-18.

Kojulaenutuste arv on aastaga küll vähenenud, kuid rohkem on hakatud laenutama ajalehti. Ühtlasi toimib raamatukogu hästi infovahetuse ja ka suhtluskeskkonnana inimestele, kes tööl ei käi või on lapsehoolduspuhkusel. Rohkem on hakanud raamatukogu külastama noorema kooliea õpilased, kes enne noortemajja minekut siin oma aega veedavad. Tänu mälumänguüritustele on tekkinud neil huvi ka lastele mõeldud teatmeraamatute vastu ja teadmine, et raamatust leiab tihti põhjalikumat ja adekvaatsemat infot kui internetist.

V-Jaagupi raamatukogu koostööpartnerid on Viru-Jaagupi noortetuba, Viru-Jaagupi muuseum, piirkondlik eakate klubi Elutark, Kulina lasteaed. Koostööd teeb raamatukogu Vinni-Pajusti raamatukoguga (RVL, info) ja alati saab head nõu Lääne-Virumaa Keskraamatukogust. Ühtlasi on sealt ka lai valik RVL jaoks. RVL laenutusi tehti 2015.a 119, peamiselt L-Viru Keskraamatukogust.

2015.a tehti ära suur raamatute mahakandmine põhjusel, et statistilises aruandes jooksev eksemplaride arv ei vastanud Urramis ehk tegelikult raamatukogus olemasolevatele eksemplaride arvule, kuna raamatukogu varasem personal ei olnud neid statistilises aruandes maha võtnud. Mahakandmine vormistati vallavalitsuse komisjoni aktiga.

### Sisekontroll

Vallavalitsuse ning tema haldusala sisekontrollisüsteem toimib nõutaval tasemel ja selle tõhususe tagavad:

- kõigi valla ameti- ja hallatavate asutuste põhiliste tegevuste reglementeeritus;
- ühtse finantsarvestuse ja dokumendihalduse tarkvara kasutamine Vallavalitsuses ja haldusalas;
- infosüsteemidele juurdepääs ainult selleks volitatud ametnikel, määratud ametnike ligipääs andmefailidele ja serveritele;
- raamatupidamise sisekorra eeskirjade kohased inventuurid, kinnitatud korrad, mis reguleerivad vara võõrandamist, kasutusse andmist, üleandmist, kõlbmatuks tunnistamist, mahakandmist ja hävitamist;

- 
- raamatupidamisandmete täpsus ja täielikkus (finantstulemuste pidev võrdlemine eelarvestatud summadega, pidev rahavoogude analüüs, funktsionaalselt sõltumatu raamatupidamise algdokumentide kinnitamine ja kontrollimine);
  - tegevuse auditeerimine (revideerimine) nii asutusesisesel VIROL-i sisekontrolöri kui ka asutuseväliselt audiitorite poolt.

#### Eesmärgid järgmiseks majandusaastaks

Omavalitsusüksuse ülesandeks on korraldada antud vallas või linnas talle seadusega pandud kohaliku elu küsimuste otsustamine ja korraldamine ja koolieelsete lasteasutuste, põhikoolide, gümnaasiumide ja huvialakoolide, raamatukogude, rahvamajade, muuseumide, spordibaaside, turva- ja hooldekodude, tervishoiuasutuste ning teiste kohalike asutuste ülalpidamine, siis seda ka Vinni vald järgmisel aastal kinnitatud eelarve mahus teeb.

Valla territooriumil rahva arvu vähenemise pidurdamine on üks olulisi prioriteete järgnevatel aastatel, sellest tulenevalt aitab omavalitsus igati kaasa uute töökohtade loomisele ning turvalise ja võimalikult maksimaalselt elanike vajadusi rahuldava elukeskkonna tagamisele. Oluliseks märksõnaks on ka kulude kokkuhoid hallatavate asutuste tegevuses, eelarveaasta tulude vähenemine seoses majandustegevuse langusega mõjutab suures osas ka omavalitsusi.

Olulisteks investeeringuks on jätkuvalt Kulina lasteaia rekonstrueerimine EAS toetusel, kergliiklusteede rajamine, Roela Rahva Maja renoveerimine ja muud väiksemad investeeringud hallatavate asutuste tegevuste parendamiseks.



## Raamatupidamise aastaaruanne

### Bilanss

Tuhandetes eurodes

		<i>Lisa</i>	<b>31.12.2015</b>	<b>31.12.2014</b>
<b>Varad</b>				
Käibevara				
	Raha ja pangakontod	3	192	48
	Maksunõuded	4a	305	273
	Nõuded ja ettemaksed	5	50	62
	Varud	6	4	5
Käibevara kokku			551	388
Põhivara				
	Materiaalne põhivara	7	9 224	9 516
<b>Varad kokku</b>			<b>9 775</b>	<b>9 904</b>
<b>Kohustused</b>				
Lühiajalised kohustused				
	Võlad tarnijatele		166	254
	Võlad töövõtjatele		342	292
	Maksuvõlad	4b	177	149
	Muud kohustused	9	24	22
	Laenukohustused	8	820	954
Lühiajalised kohustused kokku			1 529	1 671
Pikaajalised kohustused				
	Laenukohustused	8	734	709
Pikaajalised kohustused kokku			734	709
<b>Netovara</b>				
	Akumuleeritud ülejääk		7 584	7 725
	Aruandeaasta tulem		-72	-201
<b>Netovara kokku</b>			<b>7 512</b>	<b>7 524</b>
<b>Kohustused ja netovara kokku</b>			<b>9 775</b>	<b>9 904</b>

## **Tulemiaruanne**

Tuhandetes eurodes

	<i><b>Lisa</b></i>	<b>2015</b>	<b>2014</b>
<b>Tegevustulud</b>			
Maksud	<i>4a</i>	2 739	2 458
Saadud toetused	<i>10</i>	1 996	1 937
Kaupade ja teenuste müük	<i>11</i>	1 385	1 440
Muud tulud	<i>12</i>	106	76
<b>Tegevustulud kokku</b>		<b>6 226</b>	<b>5 911</b>
<b>Tegevuskulud</b>			
Majandamiskulud	<i>13</i>	-1 757	-1 751
Tööjõu kulud	<i>14</i>	-3 201	-2 908
Maksu- ja lõivukulud	<i>15</i>	-302	-275
Antud toetused	<i>16</i>	-421	-445
Põhivara kulum ja väärtuse langus	<i>7</i>	-579	-682
<b>Tegevuskulud kokku</b>	<i>17</i>	<b>-6 260</b>	<b>-6 061</b>
<b>TEGEVUSTULEM</b>		<b>-34</b>	<b>-150</b>
Finantstulud ja –kulud			
Intressikulud	<i>8</i>	-38	-51
<b>Kokku finantstulud ja –kulud</b>		<b>-38</b>	<b>-51</b>
<b>ARUANDEAASTA TULEM</b>		<b>-72</b>	<b>-201</b>

## Rahavoogude aruanne

Tuhandetes eurodes

	<i>Lisa</i>	<b>2015</b>	<b>2014</b>
<b>Rahavood põhitegevusest</b>			
Tegevustulem		-34	-150
Korrigeerimised:			
Põhivara kulum ja väärtuse langus	7	578	682
Kasum (kahjum) põhivara müügist	12	-18	-21
Saadud sihtfinantseerimine põhivara soetuseks	10	-116	-241
Antud sihtfinantseerimine põhivara soetuseks	16	35	42
Käibemaksukulu põhivara soetusel		27	7
Kokku korrigeeritud tegevustulem		472	319
Käibevarade netomuutus		-24	-25
Kohustuste netomuutus		-8	47
<b>Kokku rahavood põhitegevusest</b>		<b>440</b>	<b>341</b>
<b>Rahavood investeerimistegevusest</b>			
Materiaalse põhivara soetus	7	-257	-299
Laekunud sihtfinantseerimine põhivara soetuseks	10	118	241
Makstud sihtfinantseerimine põhivara soetuseks	16	-34	-42
Materiaalse põhivara müük		28	-6
<b>Kokku rahavood investeerimistegevusest</b>		<b>-145</b>	<b>-106</b>
<b>Rahavood finantseerimistegevusest</b>			
Saadud laenud		905	1
Laenude tagasimaksed	8	-994	-298
Kapitalirendi põhiosa tagasimaksed		-21	-13
Makstud intressid		-42	-46
<b>Kokku rahavood finantseerimistegevusest</b>		<b>-152</b>	<b>-356</b>
<b>RAHAVOOD KOKKU</b>		<b>143</b>	<b>-121</b>
Raha ja raha ekvivalendid perioodi alguses		48	169
Raha ja raha ekvivalentide muutus		143	-121
<b>Raha ja raha ekvivalendid perioodi lõpuks</b>		<b>192</b>	<b>48</b>

## Netovara muutuste aruanne

Tuhandetes eurodes

	Lisa	Akumuleeritud tulem	Kokku
<b>Saldo 31.12.2012</b>		<b>7 354</b>	<b>7 354</b>
Põhivara ümberhindlus	7	8	8
Aruandeaasta tulem		359	359
<b>Saldo 31.12.2013</b>		<b>7 721</b>	<b>7 721</b>
Põhivara ümberhindlus	7	4	4
Aruandeaasta tulem		-201	-201
<b>Saldo 31.12.2014</b>		<b>7 524</b>	<b>7 524</b>
Põhivara ümberhindlus	7	60	60
Aruandeaasta tulem		-72	-72
<b>Saldo 31.12.2015</b>		<b>7 512</b>	<b>7 512</b>

## Eelarve täitmise aruanne

Eelarve täitmise aruandes tulude ja kulude erinevus tulemiaruaande vastavate näitajatega tuleneb erinevast arvestuspõhimõttest. Eelarve täitmise aruanne on kassapõhine, tulemiaruanne tekkepõhine ja see ei ole võrreldav konsolideerimata aruannetega.

		<b>Eelarve</b>	<b>Kassapõhine täitmine</b>	<b>Täitmise %</b>
	Füüsilise isiku tulumaks	2 305	2 446	106
Maksutulud	Maamaks	258	253	98
	Maksutulud kokku	2 563	2 699	105
Tulud kaupade ja teenuste müügist		828	836	101
	Tasandusfond	580	580	100
Saadud toetused	Toetusfond	1 201	1 201	100
tegevuskuludeks	Muud saadud toetused tegevuskuludeks	35	90	257
	Saadud toetused tegevuskuludeks kokku	1 817	1 871	103
	Kohaliku tähtsusega maardlate kaevandamisõiguse tasu	12	11	92
	Tasu üleriigilise tähtsusega maardlates väljapumbatud vee erikasutusest	34	85	250
	Saastetasud ja keskkonnale tekitatud kahju hüvitis	4	1	13
	Muud tegevustulud kokku	50	97	192
<b>Põhitegevuse tulud kokku</b>		<b>5 259</b>	<b>5 503</b>	<b>105</b>
	Sotsiaalabitoetused ja muud toetused füüsilistele isikutele	-276	-246	89
	Sihtotstarbelised toetused tegevuskuludeks	-140	-136	97
	Mittesihtotstarbelised toetused	-12	-21	175
	Antud toetused tegevuskuludeks kokku	-428	-404	94
	Tööjõukulud	-2 854	-2 861	100
Muud tegevuskulud	Majandamiskulud	-1 660	-1 657	100
	Muud kulud	-50	-2	4
	Muud tegevuskulud kokku	-4 564	-4 520	99
<b>Põhitegevuse kulud kokku</b>		<b>-4 992</b>	<b>-4 924</b>	<b>99</b>
		<b>267</b>	<b>579</b>	<b>217</b>
Põhivara müük (+)		200	28	14
Põhivara soetus (-)		-338	-294	87
Põhivara soetuseks saadav sihtfinantseerimine(+)		100	105	105
Põhivara soetuseks antav sihtfinantseerimine(-)		-131	-197	150
Finantstkulud (-)		-21	-18	86
Investeermistegevus kokku		-190	-376	198
Kohustuste võtmine (+)		150	900	600
Kohustuste tasumine (-)		-220	-958	435

<b>Finantseerimistegevus kokku</b>		<b>-70 026</b>	<b>-58 252</b>	<b>83</b>
Üldised valitsussektori teenused	Valla- ja linnavolikogu	22	20	91
	Valla- ja linnavalitsus	262	267	102
	Reservfond	50	0	0
	Muud üldised valitsussektori teenused	1	1	100
	Valitsussektori võla teenindamine	21	18	86
	Ülalnimetamata üldised valitsussektori kulud	12	10	83
	<b>Üldised valitsussektori teenused kokku</b>	<b>368</b>	<b>316</b>	<b>86</b>
	Päästeteenused	25	42	168
	Muu avalik kord ja julgeolek kokku	17	16	94
	<b>Avalik kord ja julgeolek kokku</b>	<b>42</b>	<b>58</b>	<b>138</b>
	Põllumajandus	4	4	100
	Maanteetransport (vallateede- ja tänavate korrashoid)	291	292	100
	Side	24	24	100
	Muu majandus (sh.majanduse haldamine)	93	106	114
	<b>Majandus kokku</b>	<b>412</b>	<b>426</b>	<b>103</b>
Keskonnakaitse	Jäätmekäitlus	0	2	
	Bioloogilise mitmekesisuse ja maastiku kaitse	0	2	
	Muu keskkonnakaitse	11	5	45
	<b>Keskonnakaitse kokku</b>	<b>11</b>	<b>9</b>	<b>82</b>
	Veevarustus	170	116	68
	Tänavavalgustus	27	32	119
	Muu elamu- ja kommunaalmajanduse tegevus	261	267	102
	<b>Elamu- ja kommunaalmajandus kokku</b>	<b>458</b>	<b>415</b>	<b>91</b>
	Muu tervishoid, sh. tervishoiu haldamine	16	14	88
	<b>Tervishoid kokku</b>	<b>16</b>	<b>14</b>	<b>88</b>
Vaba aeg, kultuur ja religioon	Sporditegevus	135	214	159
	Noorsootöö ja noortekeskused	62	62	100
	Vaba aja üritused	26	14	54
	Raamatukogud	84	87	104
	Rahva- ja kultuurimajad	128	120	94
	Kultuuriüritused	20	26	130
	Ringhäälingu- ja kirjastamisteenused	10	9	90
	Muu vaba aeg, kultuur, religioon, sh. haldus	19	18	95
	<b>Vaba aeg, kultuur ja religioon kokku</b>	<b>484</b>	<b>550</b>	<b>114</b>
	Eelharidus (lasteaiad)	756	808	107
Haridus	Lasteaed-koolid	113	113	100
	Põhihariduse otsekulud	765	765	100
	Üldkeskhariduse otsekulud	200	200	

	Põhi-ja üldkeskhariduse kaudsed kulud	624	602	96
	Täiskasvanute gümnaasiumide kaudsed kulud	9	9	
	Koolitransport	122	149	122
	Öömaja	35	34	97
	Muu haridus, sh. hariduse haldus	113	52	46
	<b>Haridus kokku</b>	<b>2 737</b>	<b>2 732</b>	<b>100</b>
	Haigete sotsiaalne kaitse	0	1	
	Puuetega inimeste sotsiaalhoolekande asutused	5	1	20
	Muu puuetega inimeste sotsiaalne kaitse	106	86	81
	Eakate sotsiaalhoolekande asutused	137	175	128
	Muu eakate sotsiaalne kaitse	75	41	55
	Laste ja noorte sotsiaalhoolekande asutused	471	473	100
Sotsiaalne kaitse	Muu perekondade ja laste sotsiaalne kaitse	59	55	93
	Töötute sotsiaalne kaitse	5	2	40
	Eluasemeteenused sotsiaalsetele riskirühmadele	18	7	39
	Riiklik toimetulekutoetus	25	30	120
	Muu sotsiaalsete riskirühmade kaitse	14	1	7
	Muu sotsiaalne kaitse, sh. sotsiaalse kaitse haldus	39	41	105
	<b>Sotsiaalne kaitse kokku</b>	<b>954</b>	<b>913</b>	<b>96</b>
	Põhitegevuse kulude ja investeerimistegevuse väljaminekute jaotus tegevusalade järgi kokku	5 482	5 433	99
Aasta alguse seisuga	Võlakohustused	927	927	
	Likviidsed varad	32	32	
Perioodi lõpu seisuga	Võlakohustused	857	869	
	Likviidsed varad	39	177	

---

## **Raamatupidamise aastaaruande lisad**

### **Lisa 1 Raamatupidamise aastaaruande koostamisel kasutatud arvestusmeetodid ja hindamiselused**

Vinni Valla 2015 aasta konsolideerimisgrupi raamatupidamise aastaaruanne on koostatud Eesti hea raamatupidamistava ja riigieelarve seaduse kohaselt. Eesti hea raamatupidamistava tugineb rahvusvaheliselt tunnustatud arvestuse ja aruandluse põhimõtetele tuginev raamatupidamistava, mille põhinõuded on kehtestatud raamatupidamise seadusega ning mida täiendavad Raamatupidamise Toimkonna juhendid ja riigi raamatupidamise üldeeskiri.

Aruandesse hõlmatud asutuste nimekiri ja nende tähtsamad finantsnäitajad on esitatud lisas 2. Aastaaruandesse hõlmatud asutuste omavahelised nõuded, kohustused, tulud ja kulud on konsolideerimisel elimineeritud, v.a eelarve täitmise aruandes.

Raamatupidamise aastaaruanne on koostatud lähtudes soetusmaksumuse printsiibist.

Konsolideerimisgrupi raamatupidamise aastaaruanne on koostatud tuhandetes eurodes.

#### ***Varade ja kohustuste jaotus lühi- ja pikaajalisteks***

Varad ja kohustused on bilansis jaotatud lühi- ja pikaajalisteks lähtudes sellest, kas vara või kohustuse eeldatav valdamine kestab kuni ühe aasta või kauem bilansikuupäevast arvestatuna.

#### ***Raha ja raha ekvivalendid***

Bilansis kajastatakse rahana kassas olevat sularaha ning pankades olevaid arvelduskontode jääke ja lühiajalisi tähtajalisi deposiite. Rahavoogude aruandes kajastatakse rahavoogusid tegevusest kaudsel meetodil. Investeerimis- ja finantseerimistegevusest tulenevaid rahavoogusid kajastatakse otsemeetodil.

#### ***Maksu-, lõivu-, trahvi, muud nõuded ja ettemaksed***

Maksu-, lõivu-, trahvi ja muud nõuded on bilansis kajastatud korrigeeritud soetusmaksumuse meetodil. Nõudeid ostjate vastu kajastatakse bilansis nõudeõiguse tekkimise momendist ning hinnatakse tõenäoliselt laekuvatest summast. Iga konkreetse kliendi laekumata nõudeid hinnatakse eraldi, arvestades teadaolevat informatsiooni kliendi maksevõime kohta. Ebatõenäoliselt laekuvad nõuded on bilansis tõenäoliselt laekuva summani alla hinnatud. Nõue loetakse lootusetuks, kui puuduvad igasugused võimalused nõude kogumiseks või kui selle tagasinõudmiseks tehtavad kulutused ületavad hinnanguliselt laekumisest saadaolevat tulu. Tegevjuhtkonna otsusel loetakse need nõuded lootusetuks. Lootusetud nõuded on kantud bilansist välja. Varem alla hinnatud ebatõenäoliste nõuete laekumisi kajastatakse ebatõenäoliste nõuete kulu vähenemisena.

#### ***Varud***

Varudena on kajastatud hallatavate asutuste sööklates olevad toiduained ja varutud hakkepuuit. Varud võetakse arvele soetusmaksumuses, mis koosneb ostuhinnast (v.a käibemaks) ja muudest soetamisega seotud otsestest kulutustest. Varude jäägi hindamisel kasutatakse kaalutud keskmise meetodit. Aruandeaasta lõpu seisuga varud inventariseeritakse ning identifitseeritakse kasutuskõlbmatud ja väheliikuvad artiklid, mille neto realiseerimismaksumus on langenud alla soetusmaksumuse. Inventuuriandmikus tehtud märkuse tulemusena hinnatakse varud vajadusel alla neto realiseerimismaksumuseni.



### ***Osalused tütarettevõtetes***

Tütarettevõtjat loetakse kontrolli all olevaks, kui aruandekohustuslane omab üle 50% tütarettevõtja hääleõiguslikest aktsiatest või osadest, on võimeline kontrollima tütarettevõtja tegevus- ja finantspoliitikat või omab õigust nimetada või tagasi kutsuda enamikku nõukogu liikmetest. Osalusi tütarettevõtjate aktsiates ja osades kajastatakse kapitaliosaluse meetodil.

### ***Materiaalne põhivara***

Varad, mille kasulik tööiga on üle ühe aasta, kuid mille soetusmaksumus on alla põhivara arvelevõtmise piirmäära, kajastatakse kuni kasutuselevõtmiseni väheväärtusliku inventarina (varudes) ja vara kasutuselevõtmise hetkel kantakse kulusse. Põhivara soetusmaksumusse arvatakse kulutused, mis on vajalikud vara kasutuselevõtmiseks, v.a põhivara soetamisega kaasnevad maksud, lõivud, laenu-, koolitus ja lähetuskulud, mis kajastatakse nende tekkimisel aruandeperioodi kuluna. Põhivara rekonstrueerimisväljaminekud, mis vastavad materiaalse põhivara definitsioonile, liidetakse põhivara maksumusele. Põhivarasid kajastatakse soetusmaksumuses, millest on maha arvatud akumulieeritud kulum ja võimalikud väärtuse langusest tulenevad allahindlused. Kulumi arvestamisel kasutatakse lineaarset meetodit. Kulumi norm määratakse igale põhivara objektile eraldi, sõltuvalt selle kasulikust tööeast

Materiaalse põhivara gruppidele on üldjuhul määratud järgmised kulumi normid:

Materiaalse põhivara grupp	Kulu normid
Maa	ei amortiseerita
Ehitised ja rajatised	2%-5%
Seadmed	20%
Sõidukid	15%
Muu inventar	20%

Materiaalsele põhivarale määratud amortisatsiooninormid vaadatakse üle, kui on ilmnunud asjaolusid, mis võivad oluliselt muuta põhivara või põhivaragrupi kasulikkude eluiga. Hinnangute muutuste mõju kajastub aruandeperioodis ja järgnevatel perioodides.

Kui materiaalse põhivara objektile on tehtud selliseid parendusteid, mis tõstavad objekti võimet osaleda tulevikus majandusliku kasu loomisel, siis need kulutused lisatakse põhivara objekti soetusmaksumusele. Maad ja kunstiväärtusi, mille väärtus aja jooksul ei vähene, ei amortiseerita

### ***Ümberhindlus***

Seoses maareformi jätkumisega on ümberhindluste all kajastatud aruandeperioodil mõõdistatud ja maakatastrisse kantud maad. Samuti võetakse ümberhindlusena jätkuvalt arvele aruandeperioodil omandatud peremehetut vara, mis on saadud seoses pärijate puudumisega. Varade ümberhindamiseks kasutatakse eelisjärjekorras turuhinda. Turuhinna puudumisel kasutatakse jääkasendusmaksumuse meetodit. Maa arvelevõtmiseks kasutatakse maksustamishinda, kui turuhind pole teada.

### ***Kapitali – ja kasutusrendid***

Kapitalirendiks loetakse rendisuhet, mille puhul kõik olulised vara omandiga seonduvad riskid ja hüved kanduvad üle rentnikule. Ülejäänud rendilepinguid käsitletakse kasutusrendina. Kapitalirendi alusel renditud vara kajastatakse bilansis vara ja kohustusena renditud vara õiglase väärtuse summas. Makstavad rendimaksud jagatakse finantskuluks ja kohustuse vähendamiseks. Finantskulud

---

kajastatakse rendiperioodi jooksul. Kasutusrendi maksed kajastatakse rendiperioodi jooksul kuluna ühtlaselt kogu rendiperioodi jooksul isegi siis, kui lepingujärgsed rendimaksed ei ole võrdsed.

#### ***Tulude arvestus***

Kogutud maksude ning loodusvarade kasutamise ja saastetasude tulu võetakse arvele tekkepõhiselt vastavalt esitatud teatistele. Lõivutulu kajastatakse lõivuga maksustatud toimingu päeval ning trahve trahvide määramise päeval. Toodete, kaupade ja põhivara müügist saadud tulu kajastatakse siis, kui kõik olulised omandiga seotud riskid on läinud üle ostjale ning müügitulu ja tehinguga seotud kulu on usaldusväärselt määratav. Tulu teenuste müügist kajastatakse teenuse osutamisel, lähtudes valmidusastme meetodist. Intressitulu kajastatakse tekkepõhiselt sisemise intressimäära alusel.

#### ***Kulude arvestus***

Kulusid kajastatakse tekkepõhiselt. Põhivara või varude soetamisel tasutud mittetagastatavad maksud ja lõivud, sh käibemaks, mida ei saa arvata sisendkäibemaksuks, kajastatakse soetamishetkel kuluna tulemiaruarande kirjel Muud tegevuskulud. Dividendide väljamaksmisega kaasnev tulumaks kajastatakse kuluna dividendide väljakuulutamisel.

#### ***Laenukohustused***

Laenukohustused kajastatakse korrigeeritud soetusmaksumuses. Olulised lepingutasud kajastatakse laenude võtmisel laenukohustuste hulgas (miinusega) ja amortiseeritakse intressikuludes laenuperioodi jooksul, ülejäänud lepingutasud kajastatakse laenude saamisel koheselt intressikuludes. Kapitalirendikohustused kajastatakse laenukohustustena vastavalt renditud varade kajastamise kohta antud selgitusele.

#### ***Sihtfinantseerimine***

Sihtfinantseerimisena kajastatakse sihtotstarbeliselt antud ja teatud tingimustega seotud toetusi. Sihtfinantseerimist ei kajastata tuluna või kuluna enne, kui toetuse saaja on teinud kulutused, milleks sihtfinantseerimine oli ette nähtud, ning eksisteerib piisav kindlus, et sihtfinantseerimine leiab aset. Saadud sihtfinantseerimise kajastamisel rakendatakse brutomeetodit, mille järgi kajastatakse nii saadud sihtfinantseerimist kui ka selle arvel tehtud kulusid või põhivara soetust mõlemaid eraldi. Tegevuskulude sihtfinantseerimise kajastamisel lähtutakse tulude ja kulude vastavuse printsiibist ning tulu sihtfinantseerimisest kajastatakse proportsionaalselt sellega seonduvate kuludega. Sihtfinantseerimise korral põhivara soetamiseks võetakse vara bilansis arvele tema soetusmaksumuses, sihtfinantseerimise summa aga kajastatakse samal ajal tuluna.

#### ***Maksude arvestus***

Põhivara või varude soetamisel tasutud mittetagastatavad maksud ja lõivud (näiteks käibemaks, juhul kui ostjaks on mitte-käibemaksukohustuslane) on kajastatud soetamise hetkel kuluna ning neid ei kajastata varade soetusmaksumuse koosseisus.

#### ***Välisvaluutas toimunud tehingute kajastamine***

Välisvaluutas fikseeritud tehingute kajastamisel on võetud aluseks tehingu toimumise päeval ametlikult kehtinud Euroopa Keskpanga valuutakursid. Välisvaluutas fikseeritud monetaarsed finantsvarad ja –kohustused on bilansipäeva seisuga ümber hinnatud eurodesse bilansipäeval ametlikult kehtinud Euroopa Keskpanga valuutakursside alusel. Välisvaluutatehingutest ning varade ja kohustuste ümberhindamisest saadud kasumid ja kahjumid on kajastatud tulemiaruanDES.

### ***Eelarve täitmise aruanne***

Eelarve täitmise aruanne on koostatud Vinni Vallavalitsuse kohta (konsolideerimata) kassapõhiselt, mistõttu selle andmeid ei ole võimalik võrrelda tekkepõhistes konsolideerimata aruannetes kajastatud andmetega. Lisaks kassapõhisest printsiibist tulenevatele ajalistele erinevustele on selles kasutusel veel järgmised olulised erinevad arvestuspõhimõtted:

- 1) põhivara soetamisel tasutud summad kajastatakse eelarve täitmisel kuluna ning põhivara müügist laekunud summad tuluna, amortisatsiooni ja muid põhivaradega tehtud mitterahalisi tehinguid eelarve täitmise aruandes ei kajastata;
- 2) kaupade ja teenuste ning põhivarade soetamisel lisanduv käibemaks, mida ei saa arvata sisendkäibemaksuks, on eelarve täitmise aruandes kajastatud vastavate kaupade, teenuste ja põhivara soetamise kuluna (tekkepõhises aruandes eraldi tulemiaruaruande real Muud tegevuskulud).

### ***Seotud osapooled***

Seotud osapoolteks on Vinni valla volikogu ja valitsuse liikmed ning asutuste juhid, kellele on antud õigus iseseisvalt lepinguid sõlmida, konsolideerimisgruppi kuuluvate sihtasutuste, mittetulundusühingute ja äriühingute nõukogude ja juhatuste liikmed, kõigi eelpool loetletud tegev- ja kõrgema juhtkonna liikmete lähedased pereliikmed, samuti ka nende valitseva ja olulise mõju all olevad sihtasutused, mittetulundusühingud ja äriühingud.

## **Lisa 2 Konsolideeritud asutused**

	Tulemiaruaruande näitajad aasta kohta			Bilansi näitajad aasta lõpu seisuga		
	Tegevus	Tegevus	Finants	Varad	Kohustused	Netovara
<b>2014</b>	tulud	kulud	tulud-ja kulud			
Vinni Vallavalitsus	5 275	-5 334	25	9 115	-1 858	7 257
OÜ Roela Soojus	86	-81	0	39	-12	27
AS Vinni	628	-724	26	1 872	-965	907
Spordikompleks						
Elimineerimised	-78	78	0	-1 122	455	-667
<b>Vinni vald kokku</b>	<b>5 911</b>	<b>-6 061</b>	<b>51</b>	<b>9 904</b>	<b>-2 380</b>	<b>7 524</b>
<b>2015</b>						
Vinni Vallavalitsus	5 669	-5 691	-16	9 042	-1 762	7 280
OÜ Roela Soojus	91	-92	0	41	-15	26
AS Vinni	601	-612	-22	1 749	-875	874
Spordikompleks						
Elimineerimised	-135	135	0	-1 057	-389	-668
<b>Vinni vald kokku</b>	<b>6 226</b>	<b>-6 260</b>	<b>-38</b>	<b>9 775</b>	<b>-2 263</b>	<b>7 512</b>

### Lisa 3 Raha ja raha ekvivalendid

	<b>31.12.2015</b>	<b>31.12.2014</b>
Raha arvelduskontodel pangas	191	46
Sularaha kassas	1	12
<b>Raha ja raha ekvivalendid kokku</b>	<b>192</b>	<b>48</b>

### Lisa 4 Maksunõuded, maksutulud ja maksuvõlad

#### a) maksunõuded ja maksutulud

	Lühiajalised nõuded <b>31.12.2015</b>	Aruandeperioodil		Lühiajalised nõuded <b>31.12.2014</b>
		arvestatud	laekunud	
Üksikisiku tulumaks	273	2 483	2 446	236
maamaks	3	256	253	0
<b>Kokku maksud</b>	<b>276</b>	<b>2 739</b>	<b>2 699</b>	<b>236</b>
Loodusressursid	29	88	96	37
<b>Kokku</b>	<b>305</b>	<b>2 827</b>	<b>2 795</b>	<b>273</b>

Üksikisiku tulu- ja maamaksu kogub ja kannab edasi Maksu- ja Tolliamet. Aruandeperioodi lõpuks deklareeritud kuid üle kandmata maksutulu on kajastatud vastavalt Maksu- ja Tolliameti teatisele.

Vee-erikasutustasu, saastetasu ja kaevandamisõiguse tasu kogub alates 2013 aastast Rahandusministeerium. Aruandeperioodi tasud kajastatakse vastavalt Maksu- ja Tolliameti teatisele Olulisema osa Vinni valla maksutulust moodustab füüsilise isiku tulumaks (90 %), mille kasv võrreldes 2014.aastaga on 10 protsenti.

#### b) maksuvõlad

	<b>31.12.2015</b>	<b>31.12.2014</b>
Sotsiaalmaks	110	88
Üksikisiku tulumaks	50	44
Töötuskindlustusmakse kohustus	6	7
Käibemaks	3	5
Kogumispensioni maksete kohustus	4	4
Loodusressursside ja saastetasud	1	1
Maksuvõlalt arvestatud intress	3	0
<b>Kokku</b>	<b>177</b>	<b>149</b>

## Lisa 5 Nõuded ja ettemaksed

	<b>31.12.2015</b>	<b>31.12.2014</b>
Nõuded ostjate vastu	62	59
Ebatõenäoliselt laekuvad nõuded	-15	-7
<b>Kokku nõuded ostjate vastu</b>	<b>47</b>	<b>52</b>
Maksude ettemaks	1	5
Kulude ettemaksed töövõtjatele	0	2
Saamata sihtfinantseerimine	2	3
<b>Kokku nõuded ja ettemaksed</b>	<b>50</b>	<b>62</b>

## Lisa 6 Varud

	<b>31.12.2015</b>	<b>31.12.2014</b>
Toiduladu	2	2
Muud kaubad	2	3
<b>Kokku varud</b>	<b>4</b>	<b>5</b>

Varudena on kajastatud toiduvarud 3 lasteaias kokku summas 2 tuhat eurot ja muud kaubad summas 2 tuhat eurot on OÜ Roela Soojus küttematerjalide jääk.

## Lisa 7 Materiaalne põhivara

	<b>Maa</b>	<b>Ehitised ja rajatised</b>	<b>Masinaid ja seadmed</b>	<b>Muu põhivara</b>	<b>Kokku</b>
<b>2015</b>					
Soetusmaksumus 31.12.2014	<b>159</b>	<b>12 575</b>	<b>575</b>	<b>137</b>	<b>13 446</b>
Soetused ja parendused	0	169	62	0	<b>231</b>
Ümberhindlus	60	0	0	0	<b>60</b>
Müüdud vara müügihinnas	-4	0	-56	0	<b>-60</b>
Maha kandmine	0	0	0	-2	<b>-2</b>
Soetusmaksumus 31.12.2015	<b>215</b>	<b>12 744</b>	<b>581</b>	<b>135</b>	<b>13 675</b>
Akumuleeritud kulum 31.12.2014	0	-3 295	-517	-118	<b>-3 930</b>
Arvestatud amortisatsioon	0	-525	-35	-17	<b>-577</b>
Akumuleeritud kulum 31.12.2015	0	-3 820	-496	-135	<b>-4 451</b>
<b>Jääkmaksumus 31.12.2014</b>	<b>159</b>	<b>9 280</b>	<b>58</b>	<b>19</b>	<b>9 516</b>
<b>Jääkmaksumus 31.12.2015</b>	<b>215</b>	<b>8 924</b>	<b>85</b>	<b>0</b>	<b>9 224</b>

	<b>Maa</b>	<b>Ehitised ja rajatised</b>	<b>Masinad ja seadmed</b>	<b>Muu põhivara</b>	<b>Kokku</b>
<b>2014</b>					
Soetusmaksumus 31.12.2013	<b>157</b>	<b>12 282</b>	<b>571</b>	<b>215</b>	<b>13 225</b>
Soetused ja parendused	0	294	5	0	<b>299</b>
Ümberhindlus	4	0	0	0	<b>4</b>
Müüdud vara müügihinnas	-2	-1	-1	0	<b>-4</b>
Maha kandmine	0	0	0	-78	<b>-78</b>
Soetusmaksumus 31.12.2014	<b>159</b>	<b>12 575</b>	<b>575</b>	<b>137</b>	<b>13 446</b>
Akumuleeritud kulum 31.12.2013	0	-2 772	-462	-92	<b>-3 326</b>
Arvestatud amortisatsioon	0	-523	-55	-26	<b>-604</b>
Akumuleeritud kulum 31.12.2014	0	-3 295	-517	-118	<b>-3 930</b>
<b>Jääkmaksumus 31.12.2013</b>	<b>157</b>	<b>9 510</b>	<b>109</b>	<b>123</b>	<b>9 899</b>
<b>Jääkmaksumus 31.12.2014</b>	<b>159</b>	<b>9 280</b>	<b>58</b>	<b>19</b>	<b>9 516</b>

Aruandeaastal võeti ümberhindlusena arvele varem maakatastrisse kandmata maad summas 60 tuhat eurot, mis hinnati maa maksustamishinnas.

Kapitalirendi tingimustel renditud vara:

	<b>Soetusmaksumus</b>		<b>Jääkmaksumus</b>	
	<b>2015</b>	<b>2014</b>	<b>2015</b>	<b>2014</b>
<b>Renditav vara</b>				
Masinad ja seadmed	14	14	3	6
Muu materiaalne põhivara	55	55	0	5
<b>Kapitalirent kokku</b>	<b>69</b>	<b>69</b>	<b>3</b>	<b>11</b>

<b>Renditav vara</b>	<b>Lühiajaline kohustus</b>		<b>Pikaajaline kohustus</b>		<b>Makse tähtaeg</b>	<b>Intress imäär</b>
	<b>2015</b>	<b>2014</b>	<b>2015</b>	<b>2014</b>		
Muu materiaalne põhivara	3	21	0	3		
<b>Kapitalirent kokku</b>	<b>3</b>	<b>21</b>	<b>0</b>	<b>3</b>	28.06.2016	3,2%*

\* + 6 kuu Euribor

## **Lisa 8 Laenukohustused**

Tähtaeg (aastat)	<1	1-2	2-3	3-4	4-5	üle 5	Kokku
Pangalaenud	817	145	145	145	160	139	<b>1 551</b>
Kapitalirent	3	0	0	0	0	0	<b>3</b>
<b>Jääk seisuga 31.12.2015</b>	<b>820</b>	<b>145</b>	<b>145</b>	<b>145</b>	<b>160</b>	<b>139</b>	<b>1 554</b>
Pangalaenud	933	189	131	139	144	103	<b>1 639</b>
Kapitalirent	21	3	0	0	0	0	<b>24</b>
<b>Jääk seisuga 31.12.2014</b>	<b>954</b>	<b>192</b>	<b>131</b>	<b>139</b>	<b>144</b>	<b>103</b>	<b>1 663</b>

## **Informatsioon laenulepingute kaupa:**

Laenu andja	Lõpp-tähtaeg	Intressi-määr (%)	Alus-valuuta	Jääk			
				31.12.2015	31.12.2014	2015	2014
DNB Nord Pank	25.12.2015	3,176	EUR	682	712	22	26
Danske Bank	29.06.2021	0,77	EUR	150	0	0	0
Danske Bank	24.09.2021	0,756	EUR	719	0	0	0
AS SEB	20.11.2021	1,115	EUR	0	150	3	3
SA KIK	27.08.2020	1,2	EUR	0	318	5	5
AS Swedbank	29.12.2019	3,31	EUR	0	291	11	11
AS Swedbank	7.10.2016	2,18	EUR	0	150	5	5
AS Swedbank	27.03.2015	1,689	EEK	0	18	1	3
<b>KOKKU</b>				<b>1 551</b>	<b>1 937</b>	<b>38</b>	<b>51</b>

AS Vinni Spordikompleksi poolt võetud laen on tagatud hüpoteegiga ettevõtte bilansis olevale kinnistule jääkmaksumusega 1,4 miljonit eurot. Vinni valla laenud on tagatud eelarvega. OÜ Roela Soojus laenu ei ole võtnud. 2015 aastal refinantseeriti laene 750 tuhande euro eest, uusi laene võeti 150 tuhat eurot, tagasi maksti pankadele laene ja liisinguid 244 tuhat eurot.

## **Lisa 9 Muud kohustused**

	<b>2015</b>	<b>2014</b>
Ette saadud sihtfinantseerimised	4	3
Ette saadud teenustasud	2	0
Ette saadud põhivara müük	14	10
Intressivõlad	4	9
<b>Kokku muud kohustused</b>	<b>24</b>	<b>22</b>

## **Lisa 10 Saadud toetused**

<b>a) Saadud sihtfinantseerimine põhivara soetamiseks</b>	<b>2015</b>	<b>2014</b>
Ettevõtluse Arendamise SA-Kulina Lasteaia renoveerimine	41	32
Keskkonnainvesteeringute Keskus-veeprojekt	32	188
Kultuuriministeerium-Roela Rahvamaja renoveerimine	15	0
Päästeamet-ruumide ja tehnika remont	15	5
Lääne Viru Maavalitsus- hajaasustuse toetus	7	16
Ettevõtluse Arendamise SA-Vinni Pajusti Gümnaasium	6	0
<b>Kokku tulemiaruanes kajastatud sihtfinantseerimine põhivara soetuseks</b>	<b>116</b>	<b>241</b>
<b>b) Saadud sihtfinantseerimine tegevuskuludeks</b>		
Majandus- ja Kommunikatsiooniministeeriumilt -teede renoveerimine	278	279
Haridus-Teadusministeerium-õpilaskodu toetus	28	30
Haridus-Teadusministeerium-erakoolide toetus	12	0
Päästeamet- toetus päästekomandodele	0	10
Rakvere Linnavalitsus- raamatud raamatukogudele	8	8
Lääne Viru maavalitsus – projektide toetused Ujumise algõpe, noorte projekt, suitsuvaba klassi toetus, lastehoiuteenuse eest, laulupeo transport	0	8
Keskkonnainvesteeringute Keskus-veevarustuse projektid	0	8
Rahandusministeerium- õppelaenude kustutamine	5	7
PRIA – koolipiima toetus	8	7
Hariduse Infotehnoloogia SA- HITSA projekt	0	4
Lääne-Viru Omavalitsuste Liit-koolitustasu	2	2
Eesti Memento Liit-Tööpataljonlaste ühingu toetus	2	2
Eesti Kooriühing-laulupeo toetus	1	1
Eraisikute ja ettevõtete annetused Vinni Perekodule	1	1
Eraisikute ja ettevõtete annetused Vinni Pajusti Gümnaasium	0	1
<b>Kokku tulemiaruanes kajastatud sihtfinantseerimine tegevuskuludeks</b>	<b>378</b>	<b>368</b>
<b>c) Saadud muud toetused (mittesihtotstarbeline toetus)</b>	<b>1502</b>	<b>1 328</b>
<b>Kokku tulemiaruanes kajastatud saadud toetused</b>	<b>1996</b>	<b>1937</b>



<b>Saadud muud toetused e. tasandus- ja toetusfondist eraldati vahendeid järgmisteks tegevusteks:</b>	<b>2015</b>	<b>2014</b>
tasandusfond	580	511
hariduskulude katmiseks	857	773
sotsiaaltoetuste ja -teenuste korraldamiseks ja arendamiseks	65	44
<b>Kokku</b>	<b>1 502</b>	<b>1 328</b>

### **Lisa 11 Teenuse müük**

	<b>2015</b>	<b>2014</b>
Tulu sotsiaallabialasest tegevusest	532	533
Tulud spordi- ja puhke alasest tegevusest-	502	578
Tulud haridusalasest tegevusest	205	186
Elamu – ja kommunaaltegevus	65	62
Üüri ja renditulud	45	50
Tulud korrakaitsest	18	19
Riigilõivud	17	7
Muud tulud	0	4
Tulu kultuuri- ja kunstialasest tegevusest	1	1
<b>Kokku kaupade ja teenuste müük</b>	<b>1 385</b>	<b>1 440</b>

### **Lisa 12 Muud tulud**

	<b>2015</b>	<b>2014</b>
Kaevandamistasu	70	40
Kasum materiaalse põhivara müügist	18	21
Vee erikasutustasud	13	12
Saastetasud	5	3
<b>Kokku muud tulud</b>	<b>106</b>	<b>76</b>

### **Lisa 13 Majanduskulud**

	<b>2015</b>	<b>2014</b>
Kinnistute, hoonete ja ruumide halduskulud	668	688
Rajatiste majandamiskulud	248	200
Toiduained ja toitlusteenused	217	248
Õppevahendite ja hariduse kohatasu kulud	185	174
Sõidukite ülalpidamiskulud	121	118
Inventari kulud	85	87
Administreerimiskulud	75	83
Kultuuri- ja vabaaja sisustamise kulud	49	35
Sotsiaalabi teenused	46	65
Info- ja kommunikatsioonitehnoloogia kulud	18	12
Koolitus ja lähetuskulud	15	16
Ravimid ja hügieenitarbed	14	12
Vormiriietus	10	10
Muud mitmesugused majanduskulud	6	3
	<b>1 757</b>	<b>1 751</b>

Majanduskulude jaotus tegevusalade lõikes on esitatud lisas 17

### **Lisa 14 Tööjõukulud**

<b>Tegevusvaldkond</b>	<b>2015</b>		<b>2014</b>	
	<b>Töötajate arv</b>	<b>Töötasu-kulud</b>	<b>Töötajate arv</b>	<b>Töötasu-kulud</b>
Haridus	151,98	1 381	156,71	1 241
Vabaaeg, kultuur ja religioon	35,38	272	37,15	283
Sotsiaalne kaitse	48,1	354	48,1	313
Vallavalitsus	11	146	11	113
Majandus	5,5	109	8,93	89
Elamu- ja kommunaalmajandus	7,5	92	8,5	94
Volikogu	1	14	1	14
Avalik kord	1,5	21	1,5	20
<b>Kokku töötajate arv ja töötasukulud</b>	<b>277,11</b>	<b>2 389</b>	<b>272,89</b>	<b>2 167</b>

Töötajate arvuna on esitatud keskmine töötajate arv taandatuna täistööajale. Ajutiste töölepingute korral ei ole töötajate arvu leitud. Ajutiste lepingute alusel arvestatud töötasukulud moodustasid aruandeperioodil 61 tuhat eurot ja võrreldaval perioodil 48 tuhat eurot.

Töötasukuludesse on arvestatud lisaks töötasudele, lisatasudele, preemiatele ja haigushüvitistele ka arvestuslikud puhkustasude summad. Arvestuslik puhkusetasudekohustus leitakse tekkepõhiselt aruandeperioodi lõpus kasutamata puhkustasude summana. Puhkustasukohustuste summa on aruande perioodil suurenenud 26 tuhande euro võrra.

<b>Erisoodustused</b>	<b>2015</b>	<b>2014</b>
Õppelaenude kustutamine	3	4
<b>Kokku erisoodustused</b>	<b>3</b>	<b>4</b>
<b>Maksud ja sotsiaalkindlustusmaksed</b>		
Sotsiaalmaks töötasudelt	788	713
Töötuskindlustusmaksed	18	21
Tulumaks erisoodustustelt	1	1
Sotsiaalmaks erisoodustustelt	2	2
<b>Kokku maksud ja sotsiaalkindlustusmaksed</b>	<b>809</b>	<b>737</b>
<b>Kokku tööjõukulud</b>	<b>3 201</b>	<b>2 908</b>

Erisoodustuskulud on õppelaenude põhiosa kustutamiseks tehtud kulud. Õppelaene kustutatakse vastavalt seadusele, vallale eraldatakse selleks vahendid Rahandusministeeriumist. Õppelaenu lepinguid oli 2014 aastal 8 töötajal.

Tööjõukulude jaotus tegevusalade lõikes on esitatud lisas 17

#### **Lisa 15 Maksu-ja lõivukulud**

	<b>2015</b>	<b>2014</b>
Käibemaksukulu kaupade ja teenuste, sh. põhivara soetustelt	276	251
Trahvid	10	16
Maksuvõlalt arvestatud intressid	4	2
Kulu ebatõenäoliselt laekuvaks hinnatud nõuetest	7	3
Saastetasu	3	2
Lõivukulu	1	1
Ettevõtte tulumaks	1	0
<b>Kokku</b>	<b>302</b>	<b>288</b>

Maksu- ja Lõivukulude jaotus tegevusvaldkondade järgi on esitatud lisas 17

## **Lisa 16 Antud toetused**

	<b>2015</b>	<b>2014</b>
<b>a) sotsiaaltoetused</b>		
Õppetoetused	52	57
Toimetulekutoetused	28	35
Peretoetused	47	40
Toetused puudega inimestele	39	41
Muud sotsiaaltoetused	73	88
<b>Kokku sotsiaaltoetused</b>	<b>239</b>	<b>261</b>
<b>b) Tegevuskulude sihtfinantseerimine</b>		
MTÜ Vinni Valla Noored	21	21
MTÜ Roela Noortemaja	14	14
MTÜ Vinni Spordiklubi Tammed	3	3
MTÜ Kadila Naisselts	1	1
MTÜ Johanna	13	5
MTÜ Spordiklubi Sakura	3	4
MTÜ Liikumise ja Tervise Selts	0	1
Ühekordsed toetused MTÜ-le, eraisikutele ja ühingutele	39	41
<b>Kokku tegevuskulude sihtfinantseerimine</b>	<b>94</b>	<b>90</b>
<b>c) liikmemaksud</b>		
MTÜ Roela Rahvamaja	44	38
Lääne Viru Omaavalitsuse Liit	7	7
MTÜ Eesti Maaomavalitsuste Liit	5	5
MTÜ Rakvere Haigla	1	1
MTÜ Partnerid	1	1
<b>Kokku liikmemaksud</b>	<b>58</b>	<b>52</b>
<b>d) muud toetused</b>		
AS Rakvere Haigla	10	9
Lääne Virumaa Puuetega Inimeste Koda	2	2
Eraisikud-hajaasutuse programm, ettevõtluse toetus	18	31
<b>Kokku muud toetused</b>	<b>30</b>	<b>42</b>
<b>Kokku toetused</b>	<b>421</b>	<b>445</b>

Antud toetuste jaotus tegevusvaldkondade järgi on esitatud lisas 17

**Lisa 17 Tegevuskulude jaotus tegevusalade järgi**

Tegevusala	Tööjõukulud		Majandamis-kulud		Antud toetused	
	2015	2014	2015	2014	2015	2014
Haridus	1 845	1 673	607	578	53	55
Vaba aeg, kultuur, religioon	369	376	384	452	118	120
Majandus	147	118	297	251	6	6
Sotsiaalne kaitse	474	419	211	229	205	214
Üldised valitsussektori teenused	214	171	70	67	12	12
Elamu- ja kommunaalmajandus	123	123	158	147	14	25
Keskkonnakaitse	0	0	6	4	0	0
Tervishoid	0	0	1	0	13	13
Avalik kord ja julgeolek	29	28	23	23	0	0
<b>Kokku tegevuskulud</b>	<b>3 201</b>	<b>2 908</b>	<b>1 757</b>	<b>1 751</b>	<b>421</b>	<b>445</b>

Tegevusala	Maksu-ja lõivukulud		Põhivara amortisatsioon		Kokku	
	2015	2014	2015	2014	2015	2014
Haridus	128	123	90	88	2 723	2 517
Vaba aeg, kultuur, religioon	38	33	84	177	993	1 158
Majandus	52	44	111	111	613	530
Sotsiaalne kaitse	30	31	73	98	993	991
Üldised valitsussektori teenused	20	13	9	3	325	266
Elamu- ja kommunaalmajandus	28	27	101	94	424	416
Keskkonnakaitse	1	0	111	111	118	115
Tervishoid	0	0	0	0	14	13
Avalik kord ja julgeolek	5	4	0	0	57	55
<b>Kokku tegevuskulud</b>	<b>302</b>	<b>275</b>	<b>579</b>	<b>682</b>	<b>6 260</b>	<b>6 061</b>

## **Lisa 18 Tehingud seotud osapooltega**

Osapooli loetakse seotuks juhul, kui üks osapool omab kas kontrolli teise osapoole üle või olulist mõju teise osapoole majanduslikele otsustele. Antud lisas loetakse seotud osapoolteks vallavalitsuse ja vallavolikogu liikmed, asutuste juhid ning valitseva mõju all olevate sihtasutuste ja äriühingute juhatuste ning nõukogude liikmed.

Turuhinnast erinevad hinnad:

	Antud toetust		Tulud	
	2015	2014	2015	2014
MTÜ Roela Kodukant	1	0	0	0
MTÜ Vinni Vaba Aja Keskus	3	3	0	0
MTÜ Vinni Valla Noored	22	20	0	0
MTÜ Vinni Spordiklubi	3	3	0	1
Tammed				
MTÜ Kadila Naisselts	1	0	0	0
<b>KOKKU</b>	<b>30</b>	<b>26</b>	<b>0</b>	<b>1</b>

Seotud osapoolte vastu olevaid nõudeid ei ole alla hinnatud

Seotud osapooled, kellega ei ole konsolideerimisgrupp teinud turuhinnast erinevaid tehinguid:

AS Rakvere Haigla	Lääne Virumaa Haridusjuhtide Liit
OÜ Voore Mõis	KÜ Vinni Tiigi 7
OÜ Voore Farm	KÜ Roela Mets
OÜ Kupna Mõis	KÜ Vinni Torn
OÜ Fixum Service	KÜ Müüri
OÜ Olt ja KO	MTÜ Rakvere Haigla
OÜ Lõnga Liisud	MTÜ Lääne Viru Jäätmekekeskus
OÜ Küti Mõis	MTÜ Partnerid
OÜ Kulina Mõis	MTÜ Roela Kodukant

	Konsolideerimisgrupi tegev- ja kõrgema juhtkonna keskmine arv (taandatud täistööajale)		Tasude kogusumma (tuhandetes eurodes)	
	2014	2013	2014	2013
Volikogu liikmed	1	1,5	6	7
Vallavalitsuse liikmed	0,6	0,6	2	2
Asutuste juhid	14,2	15,6	138	146
Juhatuste liikmed	2	2	33	26
<b>KOKKU</b>	<b>19</b>	<b>20</b>	<b>179</b>	<b>181</b>

Ülaltoodud tasud on arvestatud ilma sotsiaalmaksu ja töötuskindlustusmakseteta, kuid nende hulka on arvatud kõik töötasud ja hüvitised. Muid täiendavaid soodustusi pole tegevjuhtkonna ega kõrgema juhtkonna liikmetele aruandeaastal arvestatud.

## **Lisa 19 Vinni valla konsolideerimata aruanded**

### **Lisa 19.1 Bilanss**

	<b>31.12.2015</b>	<b>31.12.2014</b>
<b>VARAD</b>		
<b>KÄIBEVARA</b>		
Raha	177	32
Nõuded ja ettemaksed		
Nõuded ostjate vastu	32	36
Maksude ettemaksed ja tagasinõuded	304	273
Muud lühiajalised nõuded	2	7
Ettemaksed	1	2
Varud	2	2
<b>KÄIBEVARA KOKKU</b>	<b>518</b>	<b>352</b>
<b>PÕHIVARA</b>		
Osalused tütarettevõtjates	668	668
Materiaalne põhivara	7855	8 095
<b>PÕHIVARA KOKKU</b>	<b>8 524</b>	<b>8 763</b>
<b>VARAD KOKKU</b>	<b>9 042</b>	<b>9 115</b>
<b>KOHUSTUSED JA NETOVARA</b>		
<b>LÜHIAJALISED KOHUSTUSED</b>		
Lühiajaline laenukohustus	135	221
Võlad ja ettemaksed		
Võlad tarnijatele	67	99
Võlad töövõtjatele	298	258
Maksuvõlad	129	112
Sihtfinantseerimine	383	68
Saadud ettemaksed ja muud kohustused	16	10
<b>LÜHIAJALISED KOHUSTUSED KOKKU</b>	<b>1 028</b>	<b>768</b>
<b>PIKAAJALISED KOHUSTUSED</b>		
Toetuste kohustus	0	384
Pikaajalised laenukohustused	734	706
<b>PIKAAJALISED KOHUSTUSED KOKKU</b>	<b>734</b>	<b>1 090</b>
<b>KOHUSTUSED KOKKU</b>	<b>1762</b>	<b>1 858</b>
<b>NETOVARA</b>		
Akumuleeritud ülejääk	7 318	7 341
Aruandeaasta kasum (kahjum)	-38	-84
<b>NETOVARA KOKKU</b>	<b>7 280</b>	<b>7 257</b>
<b>KOHUSTUSED JA NETOVARA KOKKU</b>	<b>9 042</b>	<b>9 115</b>

**Lisa 19.2 Tulemiaruanne**

	<b>31.12.2015</b>	<b>31.12.2014</b>
<b>Tegevustulud</b>		
Maksud	2739	2 458
Saadud toetused	1995	1 937
Kaupade ja teenuste müük	829	811
Muud tulud	106	69
<b>Tegevustulud kokku</b>	<b>5 669</b>	<b>5 275</b>
 <b>Tegevuskulud</b>		
Tööjõu kulud	-2 919	-2 609
Majandamiskulud	-1 460	-1 390
Antud toetused	-522	-488
Maksu- ja lõivukulud	-285	-255
Põhivara kulum ja väärtuse langus	-505	-592
<b>Tegevuskulud kokku</b>	<b>-5 691</b>	<b>-5 334</b>
 <b>TEGEVUSTULEM</b>	<b>-22</b>	<b>-59</b>
 <b>Finantstulud ja –kulud</b>		
Intressikulud	-16	-25
<b>Kokku finantstulud ja –kulud</b>	<b>-16</b>	<b>-25</b>
<b>ARUANDEAASTA TULEM</b>	<b>-38</b>	<b>-84</b>



### **Lisa 19.3 Rahavoogude aruanne**

	<b>31.12.2015</b>	<b>31.12.2014</b>
<b>Rahavood põhitegevusest</b>		
Aruandeperioodi tegevustulem	-22	-59
Korrigeerimised:		
Põhivara amortisatsioon ja ümberhindluskulum ja väärtuse langus	504	593
Käibemaksukulu põhivara soetusel	27	7
Antud sihtfinantseerimine	120	42
Saadud põhivara sihtfinantseerimine	-116	-241
Kasum (kahjum) põhivara müügist	-18	-21
Kokku korrigeeritud tegevustulem	495	321
Käibevarade netomuutus	-25	-14
Kohustuste netomuutus	344	24
<b>Kokku rahavood põhitegevusest</b>	<b>814</b>	<b>331</b>
 <b>Rahavood investeerimistegevusest</b>		
Materiaalse põhivara soetus	-236	-326
Materiaalse põhivara müük	27	22
Makstud sihtfinantseerimine põhivara soetuseks	-503	-99
Laekunud sihtfinantseerimist põhivara soetuseks	119	238
<b>Kokku rahavood investeerimistegevusest</b>	<b>-593</b>	<b>-165</b>
 <b>Rahavood finantseerimistegevusest</b>		
Laenude võtmine	900	0
Laenude tagasimaksed	-958	-266
Makstud intressid	-18	-25
<b>Kokku rahavood finantseerimistegevusest</b>	<b>-76</b>	<b>-291</b>
 <b>RAHAVOOD KOKKU</b>	<b>145</b>	<b>-125</b>
 <b>Raha ja raha ekvivalendid perioodi alguses</b>	<b>32</b>	<b>157</b>
<b>Raha ja raha ekvivalentide muutus</b>	<b>145</b>	<b>-125</b>
<b>Raha ja raha ekvivalendid perioodi lõpuks</b>	<b>177</b>	<b>32</b>

## Lisa 19.4 Netovara muutuste aruanne

	Akumuleeritud tulem	Kokku
<b>Saldo 31.12.2012</b>	<b>6 820</b>	<b>6 820</b>
Põhivara ümberhindlus	8	8
Aruandeaasta tulem	509	509
<b>Saldo 31.12.2013</b>	<b>7 337</b>	<b>7 337</b>
Põhivara ümberhindlus	4	4
Aruandeaasta tulem	-84	-84
<b>Saldo 31.12.2014</b>	<b>7 257</b>	<b>7 257</b>
Põhivara ümberhindlus	61	61
Aruandeaasta tulem	-38	-38
<b>Saldo 31.12.2015</b>	<b>7 280</b>	<b>7 280</b>

## Lisa 19.5 Selgitused eelarve täitmise aruande juurde

Vinni Vallavalitsuse 2015 aasta eelarve võeti vastu volikogu poolt 26 veebruaril 2015 aastal, aasta jooksul ei koostatud ühtegi lisaeelarvet.

**Vinni valla eelarvesse laekus aastaga tulusid 5,5 miljonit eurot ehk 106% aastaks plaanitust. Kulusid tehti 4,9 miljonit eurot ehk 99% kavandatust. 2015 aasta valla eelarve põhitegevuse tulem 579 tuhat eurot.**

**Tulusid** laekus eelarvesse aastaga 5,5 miljonit eurot. Maksutulused laekus 2,7 miljonit eurot ja mittemaksulisi tulusid 2,8 miljonit eurot. Laekunud maksutulud moodustavad 49% ning mittemaksulised tulud 51% eelarve laekunud tuludest. Mittemaksulised tulud on eelkõige saadud toetused tasandusfondist, toetused tegevuskuludeks, aga muu hulgas ka tulud kaupade ja teenuste müügist ja muud tegevustulud.

Suurim maksutulu- füüsilise isiku tulumaksu laekus aastaga 2,4 miljonit eurot, mis on planeeritud laekumisest 6 % võrra suurem ehk 141 tuhat eurot, samas maamaksu laekus enam-vähem täpselt planeeritud summas. Toetusi laekus aastaga 1,8 miljonit eurot, mis on planeeritust 3% võrra enam, need on sihtotstarbelised projekti rahad summas 54 tuhat eurot, Memento, annetused lastekodule, keskkonnaprojektid jne. Võrreldes möödunud aastaga laekus tulusid eelarvesse 496 tuhat eurot ehk 10% enam. Eelmise aastaga võrreldes on maksutulused laekunud 250 tuhat eurot rohkem, kaupade ja teenuste müügist saadav tulu on suurenenud 28 tuhande euro võrra, saadud toetused on vähenenud 218 tuhande euro võrra.

**Kulusid** tehti 2015 aastal 4,9 miljoni euro ulatuses ehk 99% plaanitust.. Suurimad kulud olid personalikulud 2,9 miljonit eurot ja majanduskulud 1,6 miljonit eurot. Võrreldes eelmise aastaga ei ole kulude kogumaht suurenenud.

Personalikulude kasv 10% võrra on seotud pedagoogiliste tasude suurenemisega ja alampalga kasvuga ja palgatõusuga hariduse, kultuuri ja valisemise valdkonnas.. Majanduskuludeks kulus sellel aastal 130 tuhat eurot enam kui 2014 eelarveaastal. Eelarve tegevusaladest suurim kasutaja on haridus 2,7 miljonit eurot mis on 55% eelarve mahust, sotsiaalne kaitse 913 tuhat eurot ja 19%

eelarvest, elamu- ja kommunaalmajandus summas 850 tuhat eurot ja 17% eelarvest, vabaaeg, kultuur ja religioon on püsivalt 3% piires rahade kasutusega eelarvest, valitsemisele kulub 6%.

**Investeeringustegevus** 2015 aastal sisaldas varade müügist laekumist 28 tuhat eurot. Suurim investeering on seotud vee ja kanalisatsioonitrasside projektiga, Keskkonnainvesteeringute Keskus on vallale üle kandnud 51 tuhat eurot. Vald on üle kandnud investeeringutoetust Vinni Spordikompleksile 181 tuhat eurot. Ettevõtluse Arendamise SA kaudu finantseeriti Kulina Lastaia renoveerimist 32 tuhande euroga.

**Finantseerimistegevus sisaldab** 2015 aastal laenude refinantseerimisega seotud laekumist 750 tuhat eurot ja uue laenu võtmist 150 tuhat eurot, tagasi maksti võlausaldajatele laene 958 tuhat eurot

**Likviidseid finantsvarasid** ehk deposiite jäi aasta lõpuks 177 tuhat eurot.

Tegevusvaldkonniti on eelarve täitmise tulemus mõjutatud ka reservfondis eraldatud summade võrra.

		tuhat eurot
<b>Volikogu poolt kinnitatud reservfond</b>		<b>46</b>
Aasta jooksul taotluste ja muude ettepanekute alusel eraldatud 36 tuhat eurot jagunes:		
	Tegevusala kood	tuhat eurot
AS Vinni Spordikompleks-peakaitse amperraazi suurendamine	08102	16
AS Vinni Spordikompleks-basseinifiltrid	08102	4
AS Vinni Spordikompleks-remondi parendustööd	08102	11
AS Vinni Spordikompleks-elektri kulude katteks	08102	5
Reservfondi jääk aasta lõpuks		10

## Lisa 20 Bilansipäevajärgsed sündmused

Vinni Vallavalitsus kuulutas 2015 aasta novembri kuus välja riigihanke AS Vinni Spordikompleksi laenu refinantseerimiseks. AS Vinni Spordikompleksi laenuandja DNB Nord Pank laenuintress on liiga kõrge, Vinni Vallavolikogu otsustas laenu vallale üle võtta, lootuses madalamat laenuintressi. Esmane hange kuulutati läbikukkunuks väheste pakkujate tõttu. Uus hange toimus jaanuaris 2016 aastal, mille võitis Danske Bank. Selle tulemusel on veebruarist 2016 AS Vinni Spordikompleksi laenukohustus üle võetud Vinni Vallavalitsuse nimele.

**Allkirjad 2015.aasta konsolideerimisgrupi majandusaasta aruandele**

Konsolideerimisgrupi majandusaasta aruande on koostanud Vinni Vallavalitsus. Aruande juurde kuulub sõltumatu vandeaudiitori aruanne ning Vinni Vallavalitsuse otsus aruande heakskiitmise kohta.

/Allkirjastatud digitaalselt/

Toomas Väinaste  
vallavanem

## SÕLTUMATU VANDEAUDIITORI ARUANNE

Vinni Vallavolikogule

Oleme auditeerinud Vinni Valla konsolideerimisgrupi raamatupidamise aastaaruannet, mis sisaldab bilanssi seisuga 31.12.2015 tulemiaruanne, netovara muutuste aruanne, rahavoogude aruanne ja eelarve täitmise aruanne eeltoodud kuupäeval lõppenud majandusaasta kohta, aastaaruande koostamisel kasutatud oluliste arvestuspõhimõtete kokkuvõtet ning muid selgitavaid lisasid. Auditeeritud raamatupidamise aastaaruanne, mis on toodud lehekülgedel 25 kuni 51, on kaasatud käesolevale aruandele.

### Juhtkonna kohustus raamatupidamisaruannete osas

Juhtkond vastutab raamatupidamise aastaaruande koostamise ja õiglase esitamise eest kooskõlas Eesti hea raamatupidamistavaga ning sellise sisekontrolli eest, mida juhtkond peab vajalikuks, et võimaldada pettusest või veast tuleneva olulise väärkajastamiseta raamatupidamise aastaaruande koostamist.

### Vandeaudiitori kohustus

Meie kohustuseks on avaldada oma auditi põhjal arvamust selle raamatupidamise aastaaruande kohta. Viisime oma auditi läbi kooskõlas rahvusvaheliste auditeerimisstandarditega (Eesti). Nende standardite kohaselt on nõutav, et oleme kooskõlas eetikanõuetega ning planeerime ja viime auditi läbi omandamaks põhjendatud kindluse selle kohta, kas raamatupidamise aastaaruanne on olulise väärkajastamiseta.

Audit hõlmab raamatupidamise aastaaruandes esitatud arv näitajate ja avalikustatud informatsiooni kohta auditi tõendusmaterjali hankimiseks vajalike protseduuride läbiviimist. Valitud protseduurid sõltuvad vandeaudiitori otsustustest, sealhulgas hinnangust riskidele, et raamatupidamise aastaaruanne võib sisaldada pettustest või vigadest tulenevaid olulisi väärkajastamisi. Nende riskihinnangute tegemisel võtab vandeauditör arvesse sisekontrolli, mis on relevantne majandusüksuse raamatupidamise aastaaruande koostamisel ja õiglasel kajastamisel, kavandamaks antud tingimustes asjakohaseid auditiprotseduure, kuid mitte arvamuse avaldamise eesmärgil majandusüksuse sisekontrolli tulemuslikkuse kohta. Audit hõlmab samuti juhtkonna poolt kasutatud arvestuspoliitikate asjakohasuse ja tehtud arvestushinnangute põhjendatuse ning ka raamatupidamise aastaaruande üldise esitusviisi hindamist.

Usume, et auditi tõendusmaterjal, mille oleme hankinud, on piisav ja asjakohane aluse andmiseks meie auditiarvamusele.

### Arvamus

Meie arvates kajastab kaasatud konsolideeritud raamatupidamise aastaaruanne kõigis olulistel osades õiglaselt Vinni Valla finantsseisundit seisuga 31.12.2015 ning sellel kuupäeval lõppenud majandusaasta finantstulemust, rahavoogusid ja eelarve täitmist kooskõlas Eesti hea raamatupidamistavaga.

*/allkirjastatud digitaalselt/*

Vello Mettis  
Vandeaudiitori number 340  
BDO Eesti AS  
Audiitorettevõtja tegevusloa number 1  
A.H. Tammsaare tee 47, 11316 Tallinn  
18.05.2016