

Vinni valla 2017 aasta eelarve



MAJANDUSPROGNOOS

*Rahandusministeerium

- Majanduskasvu vedajaks sisenõudlus
- Sisenõudlust toetab eratarbimine
- Investeeringute kasv seoses välisrahastusega
- Välisnõudlus endiselt nõrk , kuigi Soome majandus on tõusul ja Venemaa majanduslanguse põhi on läbitud

MAJANDUSPROGNOOS

*Rahandusministeerium

- SKP reaalkasv
1,3% 2016 2,5% 2017
- Tarbijahinnaindeks
0,2% 2016 2,7% 2017
- Tööhõive suurenemine
- Keskmise brutopalga kahanemine
6,5% 2016 5,5% 2017

Valitsuse prioriteetid aastani 2019

- Eesti julgeoleku tugevdamine
- Majanduskasvu edendamine
- Madalapalgaliste toimetuleku parandamine
- Lastega perede toimetuleku parandamine, laste sünni toetava keskkonna arendamine
- Riigi ja kohaliku halduse reformimine

Vinni valla proriteedid 2017 aastal

- Maksumaksja raha säästlik ja mõistlikult kasutamine
- Jätkata investeringuid mis on suunatud kulutuste kokkuhoiule
- Liitumise praktiline ettevalmistamine

EELARVEOSAD

- põhitegevuse tulud
- põhitegevuse kulud
- investeerimistegevus
- finantseerimistegevus
- likviidsete varade muutus

PÕHITEGEVUSE TULUD

- Põhitegevuse tulud kokku – 6 039 474 eurot
*suurenemine eelmise aastaga võrreldes 6% ehk **364 797** eurot

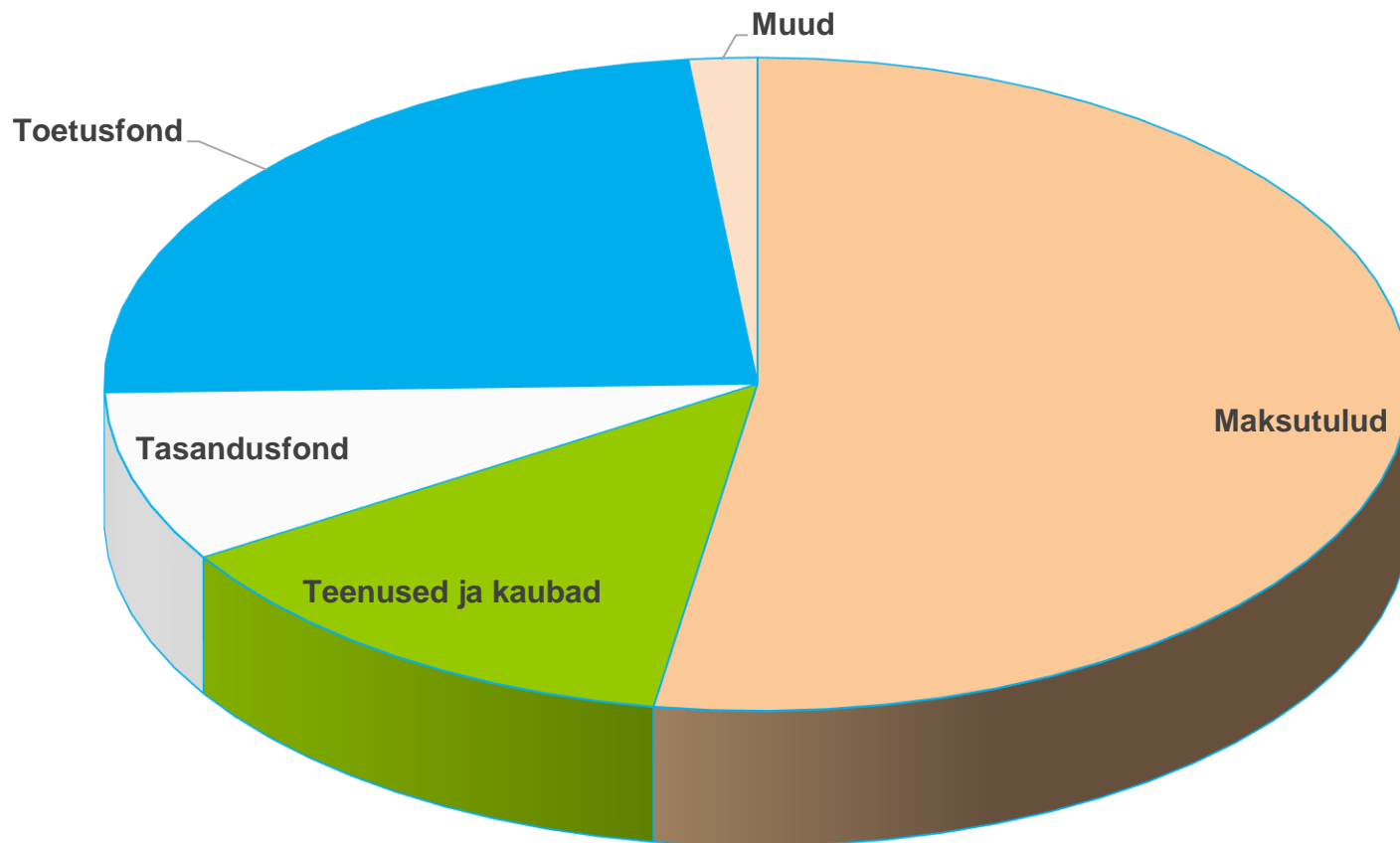
Maksutulud - 52%

- Füüsilise isiku tulumaks - **2 820 000** eurot,
 - *kasv võrreldes 2016 aastaga on 7%
 - *eraldise suurus 11,6%
 - *maksumaksjaid - 2 296
 - *maksumaksjate keskmine brutopalk 2016 aastal **818** eurot
- Maamaks – **258 000** eurot,
 - *2017 aastal maksumäärade muudatusi ei tule

PÕHITEGEVUSE TULUD

- Riigilõivud – **12 000** eurot,
- Laekumised majandustegevusest – **824 067** eurot, on vähenemine võrreldes eelmise aastaga,
 - omavalitsuste vaheline õpilaskoha arvlemine
 - päästeameti eraldised
 - kasv Perekodu laste pearaha ja pensionide osas
- Tasandusfond – **595 441** eurot ehk 2%
- Toetusfond – **1 461 966** eurot, 9%
 - s.h teede raha 333 914
 - s.h pedagoogilised eraldised 920 794
- Muud tegevustulud – **68 000** eurot,

Põhitegevuse tulud



PÕHITEGEVUSE KULUD

- Põhitegevuse kulud kokku – **5 805 303** eurot

*suurenemine eelmise aastaga võrreldes 5%

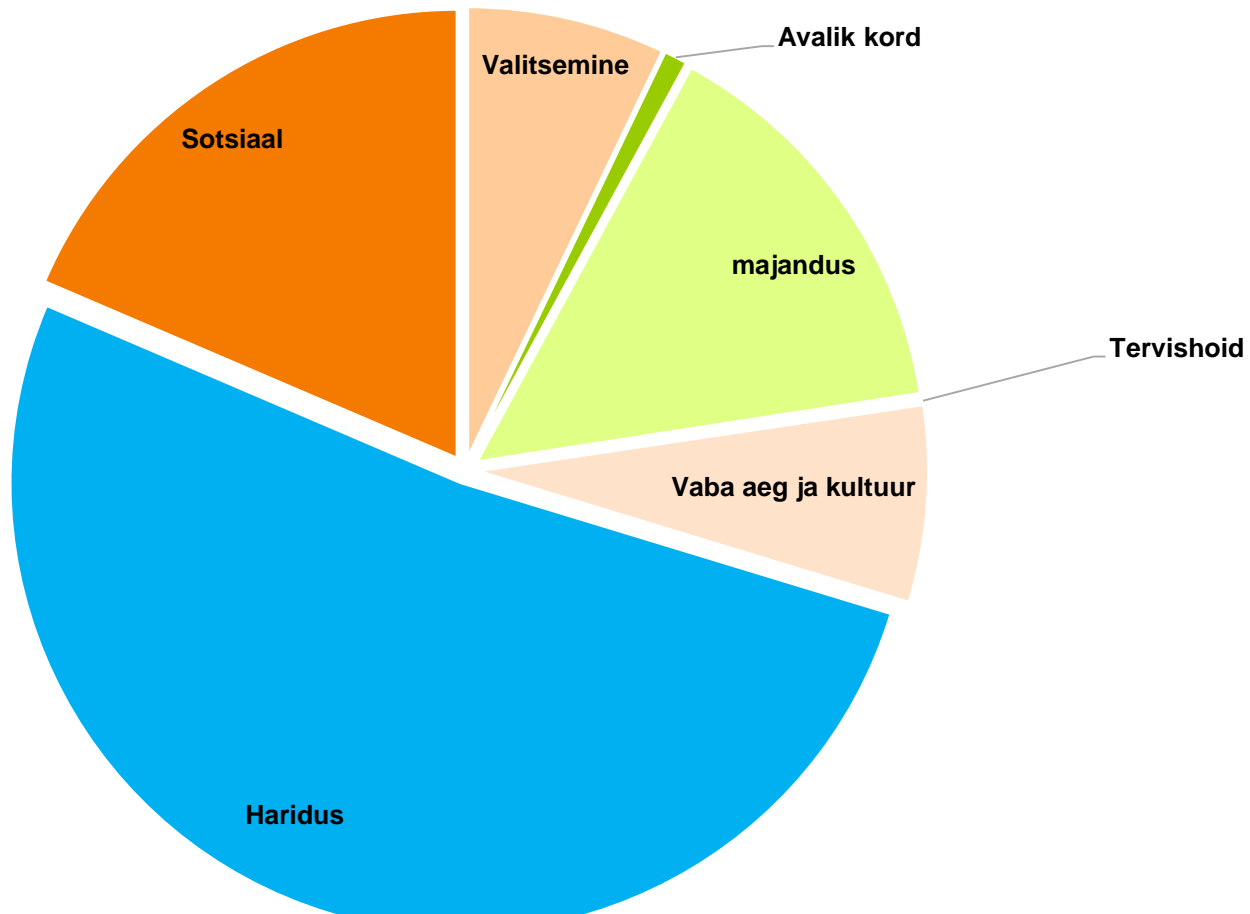
ehk 309 374 eurot

- Üldised valitsussektori teenused – **414 524** eurot, 6% eelarvemahust
- Avalik kord ja julgeolek – **33 790** eurot, vähenemine 24%
- Majandus ja keskkonnakaitse – **803 755** eurot, 3%

PÕHITEGEVUSE KULUD

- Piirkonna tervishoiu toetus – **5 000** eurot
- Vabaaeg ja kultuur – **410 651** eurot, 7%
- Haridus – **3 021 240** eurot, 52%
- Sotsiaalne kaitse – **1 116 343** eurot, 19%

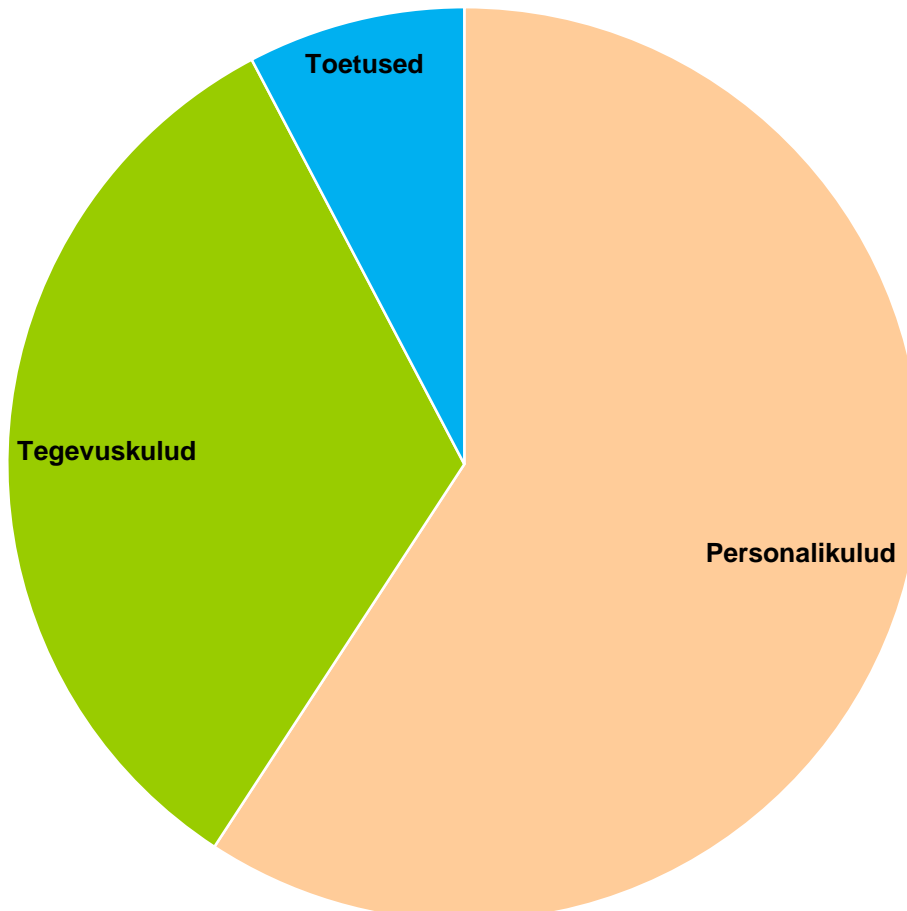
PÕHITEGEVUSE KULUD



PÕHITEGEVUSE KULUD

- Personalikulud – **3 433 029** eurot, 59% eelarvest
- Tegevuskulud – **1 865 442** eurot, 33%
- Antavad toetused – **506 832** eurot, 8%

PÕHITEGEVUSE KULUD



INVESTEERIMISTEgevus

- Põhivara müük – **250 000** eurot
- Põhivara soetuseks saadav sihtfinantseerimine – **1 175 750** eurot
 - *EAS-kergliiklustee 730 000
 - *EAS-Vinni Lasteaed 280 000
- Põhivara soetus – **1 649 221** eurot
 - *Kergliiklustee ehitused
 - *Vinni Lasteaia remont

INVESTEERIMISTEgevus

*Vinni staadioni remont

*Roela kooli soojustamine

*Erivajadustega inimeste keskuse
arendamine

- Põhivara soetuseks antav sihtfinantseerimine
136 684 eurot

*Vinni Spordikompleks

*Ettevõtluse toetus

*Hajaasustuse programm

FINANTSEERIMISTEGEVUS

- Laenu võtmise investeringuteks – **300 000** eurot
- Võetud laenude tagasimaksmine – **175 000** eurot

LIKVIIDSED VARAD

- Raha ja pangakontode saldo 2017 aasta alguses – **59 543** eurot
- Likviidsed varad vähenevad –**53 829 eurot**
- Eeldatav raha ja pangakontode jääk aasta lõpuks – **5 714** eurot

Täna tähelepanu eest

Inna Arula
22.02.2017