

VINNI VALD
01.01.2013 – 31.12.2013
**Konsolideerimisgrupi
majandusaasta aruanne**

Majandusaasta algus:	01. jaanuar 2013
Majandusaasta lõpp:	31. detsember 2013
Asutuse nimi	Vinni Vallavalitsus
Asutuse registri kood	75008746
Aadress	Tartu mnt 2 Pajusti 46603
Telefon	372 3 258 650
Elektronpost	vallavalitsus@vinnivald.ee
Kodulehekül	www.vinnivald.ee
Vallavanem	Toomas Väinaste
Audiitor	BDO Eesti AS

SISUKORD

Tegevusaruanne	3
Raamatupidamise aastaaruanne	19
Bilanss	19
Tulemiaruanne	20
Rahavoogude aruanne.....	21
Netovara muutuste aruanne	22
Eelarve täitmise aruanne.....	23
Raamatupidamise aastaaruande lisad	26
Lisa 1 Raamatupidamise aastaaruande koostamisel kasutatud arvestusmeetodid ja hindamisalused	26
Lisa 2. Konsolideeritud asutused.....	29
Lisa 3. Raha ja raha ekvivalendid.....	30
Lisa 4 Maksunõuded, maksutulud ja maksuvõlad.....	30
Lisa 5 Nõuded ja ettemaksed.....	31
Lisa 6 Varud	31
Lisa 7 Materiaalne põhivara	31
Lisa 8 Laenukohustused	33
Lisa 9 Muud kohustused.....	33
Lisa 10 Saadud toetused	34
Lisa 11 Teenuse müük.....	34
Lisa 12 Muud tulud	35
Lisa 13 Majanduskulud	35
Lisa 14 Tööjõukulud.....	36
Lisa 15 Maksu-ja lõivukulud.....	37
Lisa 16 Antud toetused	37
Lisa 17 Tegevuskulude jaotus tegevusalade järgi	38
Lisa 18 Tehingud seotud osapooltega	39
Lisa 19 Vinni valla konsolideerimata aruanded	40
Lisa 19.1 . Bilanss	40
Lisa 19.2. Tulemiaruanne	41
Lisa 19.3. Rahavoogude aruanne.....	42
Lisa 19.4 Netovara muutuste aruanne	43
Lisa 19.5. Eelarve täitmise aruanne.....	43
Allkirjad 2013 aasta konsolideerimisgrupi majandusaasta aruandele.....	45

Tegevusaruanne

Sissejuhatus

Vinni vald paikneb Lääne-Viru maakonna keskosas piirnedes lõunas Laekvere ja Väike-Maarja vallaga, edelas Tamsalu vallaga, läänes Rakvere vallaga, loodes Rakvere linnaga, põhjas Sõmeru ja Rägavere vallaga, idas Ida-Viru maakonna Sonda ja Maidla vallaga ning kagus Ida-Viru maakonna Tudulinna vallaga. Vinni vald on moodustatud endiste (1939aasta) Roela, Küti, aga osaliselt ka Assamalla, Rakvere, Sõmeru ja Rägavere valdade baasil. Omavalitsuse staatus anti Vinni vallale 01. novembril 1990. Valla pindala on 48 665 ha, maksimaalne ulatus põhjast lõunasse ca 25 km ja läänest itta ca 40 km. Elanike arv vallas seisuga 31.12.2013 oli 4 894 inimest, see on 192 inimese võrra vähem võrreldes eelmise aastaga, jätkuvalt on rahvaarvu vähenemine üks suuremaid probleeme vallale.

Vinni vald kohaliku omavalitsusüksusena juhindub oma tegevuses põhiseadusest, seadustest ja teistest riigi õigusaktidest, Vinni valla põhimäärusest, Vinni valla õigusaktidest, lepingutest riigiorganite, teiste omavalitsusüksustega või nende liitudega.

Vinni vald kohaliku omavalitsusüksusena otsustab talle seadusega pandud kohaliku elu küsimusi ja korraldab nende lahendamist, samuti lahendab kõiki neid kohaliku elu küsimusi, mis ei ole seadusega antud riigiorganite või kellegi teise pädevusse. Vinni vald kui kohalik omavalitsusüksus on avalik-õiguslik juriidiline isik.

Vinni valla omavalitsusorganid on:

* Volikogu- omavalitsusüksuse esinduskogu, mis valitakse valla hääleõiguslike elanike poolt seaduse alusel.

Vinni Vallavolikogu on 17- liikmeline. Volikogu töötab täiskoguna, samuti oma komisjonide kaudu. Volikogu täiskogu töövorm on istung. 2013. aastal pidas volikogu 11 istungit ja võttis vastu 17 määrust ning 61 otsust, vastavalt 2012.a - 9 istungit ja võttis vastu 18 määrust ja 41 otsust. Vallavolikogus on moodustatud 5 alatist komisjoni: eelarve-, arengu- ja õiguskomisjon, revisjonikomisjon, sotsiaal- ja tervishoiukomisjon, kultuuri- ja hariduskomisjon ning majanduskomisjon. Volikogu liikmetele arvestati 2013. aastal tasusid kokku summas 5,3 tuhat eurot ja vastavalt 2012. aastal 3,1 tuhat eurot.

*Vallavalitsus, kui kollegiaalne täitev ja korraldav omavalitsusorgan on kohustatud otsustama, korraldama ja lahendama kõiki valla jaoks vajalikke küsimusi, mis seaduste ja õigusaktidega on antud vallavalitsuse pädevusse.

Vinni Vallavalitsus oli kuni 28.11.2013.a 6- liikmeline, alates 29.11.2013 kinnitati valitsuse liikmete arvuks 7. Vallavalitsuse koosseisu kuulub vallavanem ja ametnikest sotsiaalnõunik ning 5 liiget on väljastpoolt haldusaparaadi koosseisu. Vallavalitsuse liikmetele, välja arvatud vallavanem ja sotsiaalnõunik, maksti 2013 aasta hüvitust istungi töös osalemise eest kokku 2,5 tuhat eurot ja vastavalt 2012 aastal 1,4 tuhat eurot. Vallavalitsuse töövorm on istung. 2013.aastal pidas Vinni Vallavalitsus 27 istungit ning võttis vastu 560 korraldust ja 2 määrust. Vallavanem andis välja 157 käskkirja ning sõlmis 211 lepingut. Vallavalitsusele laekus läbivaatamiseks 2 042 avaldust/taotlust ja 2012 aastal vastavalt 29 istungit ning võttis vastu 545 korraldust, 14 määrust. Vallavanem andis välja 156 käskkirja ning sõlmis 274 lepingut. Vallavalitsusele laekus läbivaatamiseks 2 852 avaldust/taotlust.

Vinni valla asutused on:

- *vallavalitsus, kui ametiasutus, mis teostab avalikku võimu
- *osavalla valitsused, kui ametiasutused, mis teostavad avalikku võimu
- *vallavalitsuse hallatavad asutused, mis ei teosta avalikku võimu

Vinni vald finantseerib oma eelarvest 30 hallatavat asutust s.h 1 kooli, 2 lasteaeda - põhikooli, 3 lasteaeda, 5 klubi, 5 raamatukogu, 1 muuseum, 1 hooldekodu, 1 perekodu, 1 päevakeskust, 5-e aleviku heakorda, 2 kalmistut, 3 sauna ja 5 ametiasutust s.h volikogu, vallavalitsus ja 3 osavalda.

Vinni Vallavalitsuses on tsentraliseeritud raamatupidamise arvestus.

Konsolideerimine

Raamatupidamise aastaaruanne on valla koondaruanne mis on konsolideeritud rida- realt valla valitseva mõju all oleva kahe juriidilise isiku aruandega.

*AS Vinni Spordikompleks

Vinni Spordikompleks asub Lääne Virumaal, Rakverest 8 km kaugusel.

Ettevõtte üldkoosoleku kvoorum on Vinni Vallavalitsus. Ettevõtet juhivad nõukogu, milles on viis liiget. Ettevõtte äritegevust juhivad üks juhatuse liige. Juhatuse liikme kuutasu oli 1260 eurot kuus. Juhatuse liikmele on aruandeperioodil arvestatud tasu 20 492 eurot. Juhatuse liikmele on aruandeperioodil makstud isikliku sõiduauto hüvitist 2803 eurot.

Vinni Spordikompleks on atraktiivne ja kaasaegne vaba aja veetmise- ja sportimiskeskus. Spordikompleks pakub majutus-, toitlustus-, tervise-, treeningute ja spordivõistluste ning ürituste läbiviimise-, seminari- ja konverentsiteenuseid.

AS Vinni Spordikompleksi müügitulu 2013. aastal oli 536421 eurot, millest

- | | |
|---|---------------|
| 1. spordirajatiste käitus | 118 602 eurot |
| (ujula, spordisaalide kasutus, jõusaal, solaarium jm) | |
| 2. toitlustusteenuste eest | 106 871 eurot |
| 3. majutusteenuste eest | 296 447 eurot |
| 4. muu teeninduse eest | 14 501 eurot |

Võrreldes 2012. aastaga on suurenenud majutusteenused 12 486 euro võrra ja toitlustusteenused 3 516 eurot. Majutusteenuste kasvu võib põhjendada asjaoluga, et 2013. aastal suurenes erinevate spordiklubide treeninglaagrite läbiviimine, mis andis suuremad müügitulemused majutuse ja toitlustamise osas. Oluliselt suurenes välismaa spordiühenduste arvukus. 2013. aastal külastas Vinni spordikompleksi kas siis turniiride, võistluste või laagrite raames üle 30 erineva spordiühenduse Venemaalt, Lätist, Leedust, Ukrainast, Valgevenest, Poolast, Soomest, Rootsist, Ameerika Ühendriikidest, Aserbaidžaanist, Saksamaalt. 2013. aastal tasuti laenu põhiosa makseid summas 51 910 eurot, kapitalirendi põhiosamakseid 7 160 eurot. 2013. aasta detsembris paigaldati maaküttesüsteem eesmärgiga tulevikus küttekulusid optimeerida. Renoveeriti spordihoone esine plats ja parkla. Remonditi võimla katus. Soetati murutraktor.

2014. aastaks on planeeritud järgmised investeeringud: võimla ülemiste akende vahetus, kohviku katuse ning välisseina soojustamine, võimla remont ja inventari uuendamine, maaküttesüsteemile üleminek, hotelli II korruse tubade ja koridoride remont, ujula meeste dushiruumi remont ja segistite vahetus.

* OÜ Roela Soojus on asutatud 1997 aastal ümberkujundamise teel eelnevalt munitsipaalettevõttest Roela Soojus. Ettevõtte põhitegevuseks on soojusenergia tootmine, soojusenergia ja kommunaal-teenuste müük, soojavarustus- ning vee- ja kanalisatsioonisüsteemide

hooldamine, ehitus ja remont. OÜ Roela Soojuse ainuosanik on Vinni vald. OÜ Roela Soojus hoolitseb Roela aleviku ja lähiümbruse igapäevase veega varustatuse ja kanalisatsiooni koos reoveepuhastiga toimimise eest. Kütteperioodil opereerib ettevõtte põhikooli juures asuvat hakkekütet toimivat katlamaja ja puudega köetavat katlamaja elamute juures Veski tänaval.

Majandusegevusest laekuvate omavahenditega suudetakse tagada igapäevane töö, uuendamiseks vajalikke vahendeid ei ole võimalik koguda.

Hooajaline soojuse tootmine aitab katta vee-ja kanalisatsioonitegevuse kulusid. Elanikkonna maksejõud seoses majandusliku olukorraga ja tarbijate sotsiaalse struktuuriga suuremaid hinnatõuse ei kannata.

Mõningaid suhtarve:

	2013	2012
Lühiajalise võlgnevuse kattekordaja <i>(käbevara/lühiajalised kohustused, v.a sihtfinantseerimise toetus)</i>	2,86	2,38
Vahetu maksevalmiduse kordaja <i>(raha/lühiajalised kohustused, v.a sihtfinantseerimise toetus)</i>	1,1	0,89

Näitajad on paranenud, ettevõttes on majanduslik stabiilsus. Kõik vajalikud remondid, hooldused ja muud kohustused on kaetud ning pikaajalisi võlakohustusi asutusel ei ole.

*Vinni Vallavalitsus

Vinni valla 2013 aasta majandusaasta aruanne sisaldab informatsiooni valla 30 hallatava asutuse, 5 ametiasutuse majandustegevuse kohta.

Allüksuse nimetus	Töötajate keskmine arv majandusaastal (taandatuna täistööajale)	Töötasude kogusumma majandusaastal (tuhandetes eurodes)
KONSOLIDEERIMISGRUPP KOKKU	275,9	2 057
Vinni vald kokku	249,8	1 849
Volikogu	1,3	13
Vallavalitsus	11,0	107
Avalik kord ja julgeolek.	1,5	21
Infotehnoloogia	1,0	9
Elamu ja Kommunaalmajandus	3,8	28
Majanduse haldus	5,0	56
Kalmistud-kokku 2 asutust	3,0	30
Saunad	2,0	17
Noorsootöö ja muu vaba aeg	0,9	16
Raamatukogud- kokku 5 asutust	5,8	35
Rahva- ja kultuurimajad-kokku 5 asutust	2,6	21
Vallaleht	1,0	8
Vabaaja haldamine	1,0	8
Lasteaiad -kokku 3 asutust	62,6	388
Lasteaed -Põhikoolid- kokku 2 asutust	29,5	238
Õpilaskodu	3,0	17
Gümnaasium	65,1	522

Valla buss	1,0	9
Hariduse haldamine	1,0	10
Sotsiaalse kaitse/ hooldajad	3,6	9
Hooldekodu-Tammiku Kodu	9,2	50
Vinni Perekodu	33,0	217
Sotsiaalse kaitse haldus	2,0	20
Tütarettevõtted kokku	26,1	208
OÜ Roela Soojus	3,3	32
AS Vinni Spordikompleks	22,8	176

Vinni Vallavalitsus koos hallatavate asutustega ja tütarettevõtetega on suurim tööandja valla territooriumil. Seisuga 31.12.2013 töötas asutustes kokku 276 inimest neist avalikus teenistuses 42 s.h volikogu liikmeid 17, vallavalitsuse liikmeid 6, juhataste liikmeid 2 ja töölepinguga 211 inimest. Töötasu maksti 2013 aastal 2 057 miljonit eurot s.o keskmiselt 621 eurot kuus keskmiselt taandatuna ühele täistöökohale. Koolitusel osales 40 inimest, koolitusfirmadele tasuti 17 tuhat eurot.

Ülevaade konsolideerimisgrupi tähtsamatest finantsnäitajatest

<u>Bilansi näitajad</u>	2013	2012	2011	2010	2009
Varad aasta lõpus	10 379	10 419	8 442	8 599	8 286
Kohustused aasta lõpus	2 658	3 065	2 745	3 279	2 995
Netovara aasta lõpus	7 721	7 354	5 697	5 320	5 291
<u>Tulemiaruaude näitajad</u>					
Tegevustulud	6 207	7 215	5 653	5 934	6 614
Tegevuskulud	-5 780	-5 485	-5 176	-5 822	-5 258
Tulem	427	1 730	477	112	1 356
<u>Muud näitajad</u>					
Põhivarainvesteeringute maht	976	1 895	291	1 033	1 388
Likviidsus ehk lühiajaline maksevõime**	0,5	0,6	0,5	0,4	0,8
Kohustuste osakaal varadest	26%	29%	7%	11%	8%
Laenukohustuste osakaal varadest	19%	20%	24%	26%	28%
<u>Piirmäärade täitmine arvestusüksuse konsolideeritud näitajate alusel</u>					
Põhitegevuse tulem***	359	1 645	477	-221	-22
Netovõlakoormus****	41	39	41	47	47
<u>Piirmäärade täitmine konsolideerimata näitajate alusel</u>					
Põhitegevuse tulem***	509	1 758	388	-156	29
Netovõlakoormus****	40	36	36	47	49

**Likviidsus ehk lühiajaline maksevõime = Käibevarad / Lühiajalised kohustused, näitab mitme Euro ulatuses on olemas käibevara 1 euro lühiajaliste kohustuste tagamiseks (suhe alla 1-käibekapitali defitsiit, madal väärtus- võib tekkida raskusi arvete tasumisega)

***Põhitegevuse tulem = põhitegevuse tulude ja kulude vahe

****Netovõlakkoormus = arvestatud kohustuste ning likviidsete varade vahe /põhitegevuse tulud ,
piirmäär 2013 aastal on 60%

Osalused

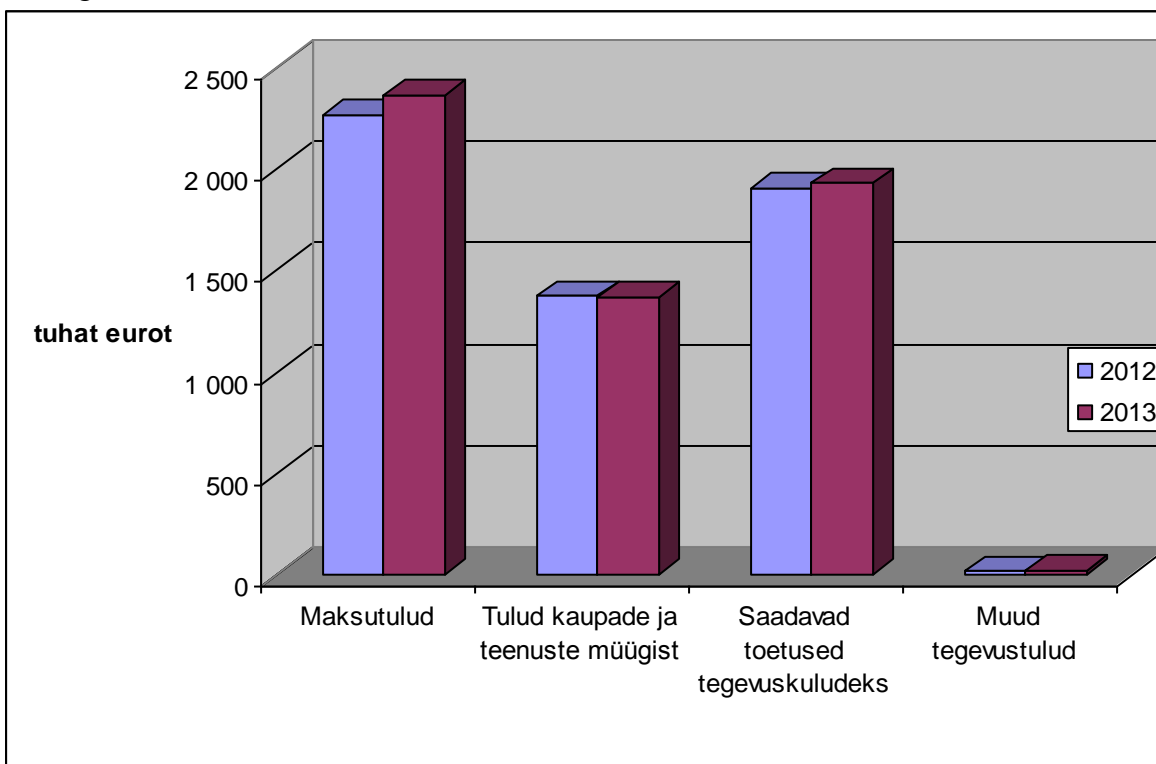
Vinni vald on osanik Lääne- Viru Omavalitsuse Liidu, Eesti Maaomavalitsuse Liidu, MTÜ Rakvere Haigla ja MTÜ Lääne Viru Jäätmekeskus tegevuses.

Tulud, kulud ja finantsnäitajad

Volikogu poolt vastu võetud Vinni valla 2013. aasta kassapõhine eelarve suurenes võrreldes eelmise aastaga 2%, suurenemine on kõige suurem füüsilise isiku tulumaksu laekumises.

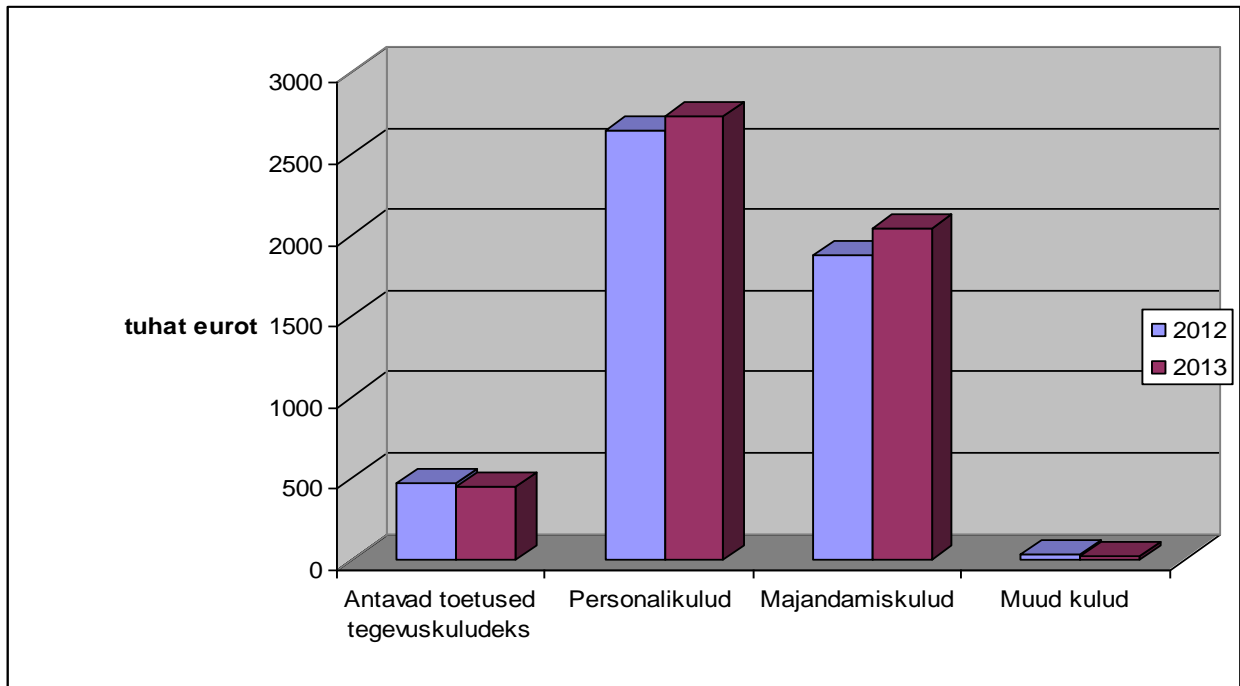
Vallale laekus 2013 aastal 5,1 miljonit eurot põhitegevuse tulusid, sellest suurimad tulude liigid on füüsilise isiku tulumaks ja Vabariigi Valitsuse poolt eraldatud tasandusfond. Äritegevuse tuludeks tütarettevõtetelt on teenuste osutamine summas 623 tuhat eurot.

Põhitegevuse tulud:

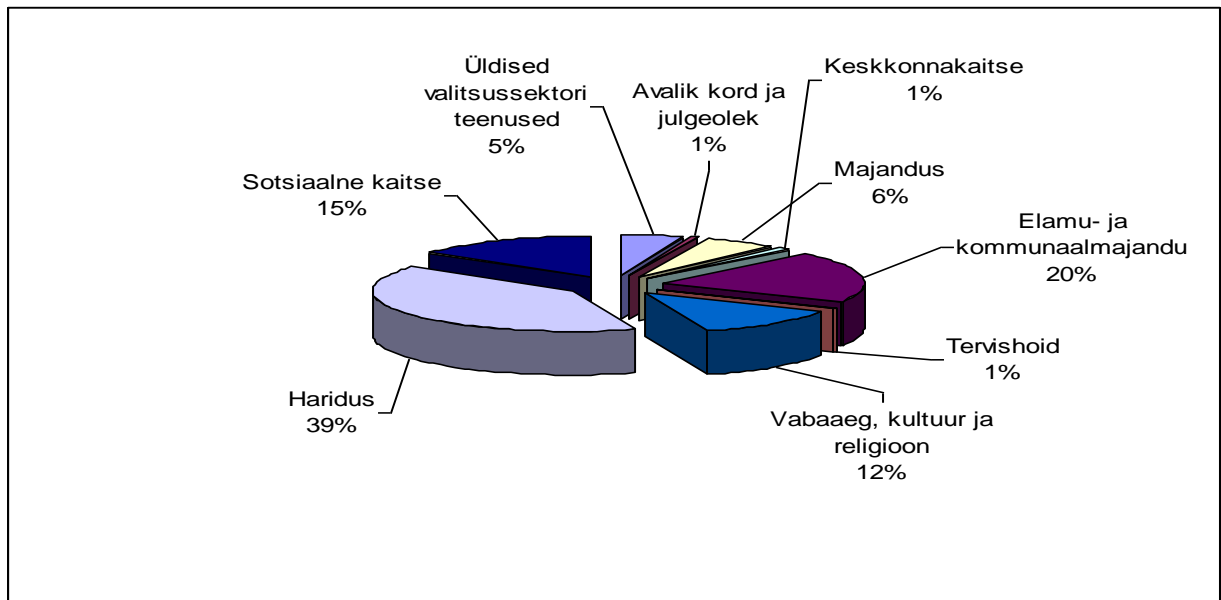


52% eelarve põhitegevuse kuludest moodustavad personalikulud, järgneb majanduskulud ja siis antavad toetused.

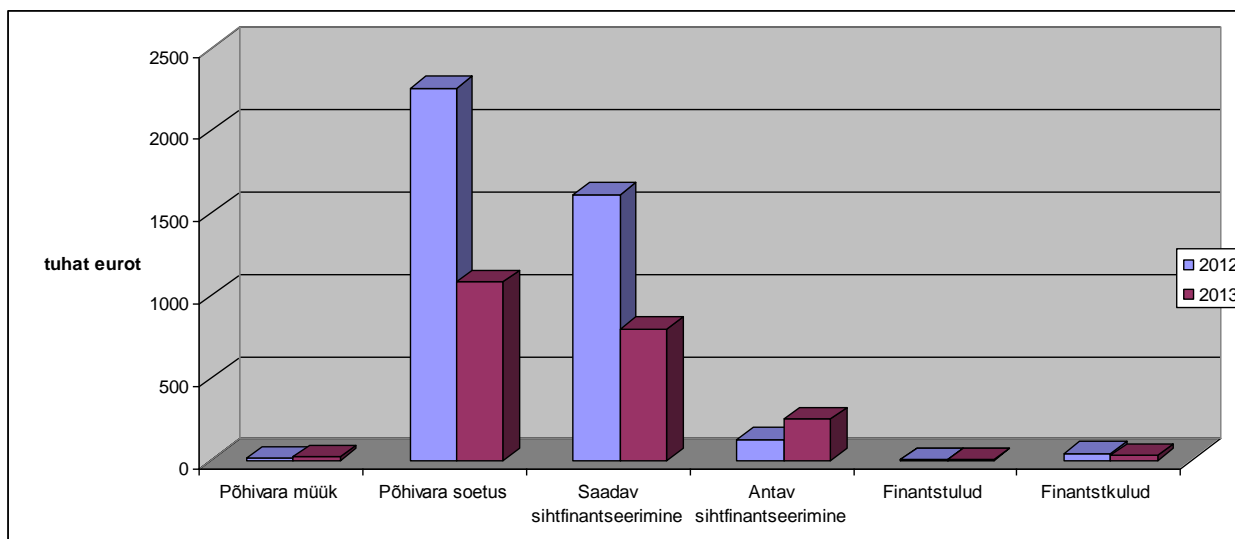
Põhitegevuse kulud:



Kulude jagunemine tegevuste järgi:

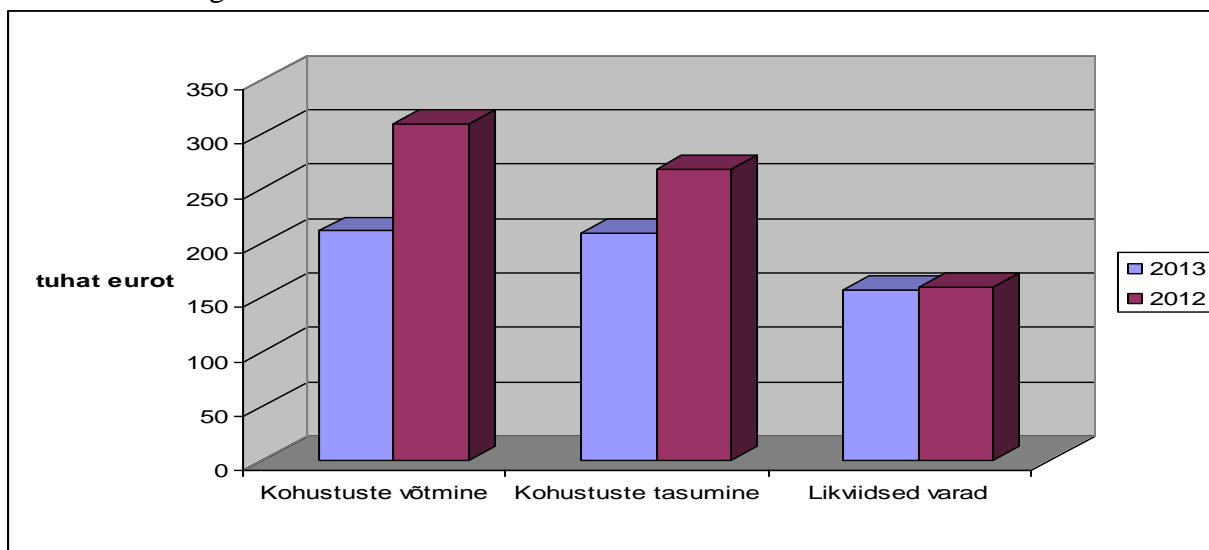


Investeeringustegevus:



Investeeringustegevus aastaga oli 538 tuhat eurot. Varade müügist laekus 19 tuhat eurot. Suurim investeering on seotud vee ja kanalisatsioonitrasside projektiga, tänaseks on projekt lõpetatud. Keskkonnainvesteeringute Keskus on vallale üle kandnud 798 tuhat eurot. Vald on üle kandnud investeeringustoetust Vinni Spordikompleksile 150 tuhat eurot ja tegevustoetust 124 tuhat eurot. Ettevõtluse Arendamise SA kaudu finantseeritud kergliiklustee ehituseks kulus 237 tuhat eurot.

Finantseerimistegevus:



Finantseerimistegevus aasta lõpuks on 2 tuhat eurot ja sisaldab valla poolt tasutud pangalaenude summat 209 tuhat eurot, uute laenude laekumist 211 tuhat eurot, eelmisel aastal vormistatud omafinantseerimise katteks võetud laen KIK-lt 61 tuhat eurot ja 150 tuhat eurot laekus SEB pangalt Vinni Spordikompleksi investeerimiseks.

Ülevaade majanduskeskkonnast

Eesti sisemajanduse koguprodukt (SKP) kasvas 2013. aastal varasema aastaga võrreldes 0,8%, teatab Statistikaamet. 2013. aasta IV kvartalis oli majanduskasv võrreldes 2012. aasta IV kvartaliga 0,3%. 2013. aastal oli SKP jooksevhindades 18,4 miljardit eurot.

2013. aastat iseloomustab Eesti majanduskasvu aeglustumine. Kui I kvartalis suurenes SKP võrreldes 2012. aasta sama perioodiga 1,3%, siis IV kvartalis 0,3%. Kokku kasvas Eesti SKP 2013. aastal 0,8%, mis oli viimase nelja aasta väikseim tõus.

Olulise panuse SKP kasvu andis kaubanduse tegevusala kasv. Kui aasta esimeses kolmes kvartalis toimus see peamiselt hulgikaubanduse lisandväärtuse kasvu tõttu, siis IV kvartalis oli suurim mõjutaja jaekaubanduse lisandväärtuse suurenemine. Lisaks panustasid SKP kasvu enim töötleva tööstuse ning info ja side tegevusalad. Töötleva tööstuse suurenemist toetas toodangu ekspordi kasv, samuti suurenes töötleva tööstuse toodangu müük kodumaisele turule.

2013. aasta kvartalites pidurdas majanduskasvu enim veonduse ja laonduse tegevusala lisandväärtuse vähenemine. Kui aasta esimeses kvartalis põhjustas seda maismaaveonduse tegevusala lisandväärtuse kahanemine, siis ülejäänud kolmes kvartalis laondus ja veondust abistavate tegevusalade lisandväärtuse vähenemine. SKP kasvu pidurdasid veel ehitus ning kutse-, teadus- ja tehnikaalane tegevus. Kuigi ehitusmahud kohalikul ehitusturul suurenesid 2%, kahanes ehituse lisandväärtus eelkõige hooneehituse vähenemise tõttu.

Sisemajanduse nõudlus kasvas 1,5%, mõjutatuna enim kodumajapidamiste lõpptarbimiskulutuste suurenemisest. Lõpptarbimiskulutused kasvasid eelkõige vaba aja ja kultuurikaupade ning -teenuste, samuti toidukaupade ja alkoholita jookide tarbimise tõusu tõttu. Kapitali kogumahutus kasvas hinnamõjusid arvesse võttes 1%. Kuigi valitsemissektori investeeringud vähenesid kogu 2013. aasta vältel, siis ettevõtete sektori investeeringud kasvasid 9%. Ehkki sisenõudlus kasvas kiiremini kui SKP, olid lõpptarbimiskulutused, kapitali kogumahutus ja varude muutus kokku siiski toodetud SKP-st väiksemad. Aastavõrdluses oli toodetud SKP suurem kui sisenõudlus viimati 2008. aastal.

Vaatamata langusele kahes viimases kvartalis suurenes kogumajanduse kaupade ja teenuste eksport hinnamõju arvestades 2013. aastal 2012. aastaga võrreldes 1,8%. Kaupade ja teenuste sissevedu kahanes 2013. aasta viimases kvartalis võrreldes aasta varasemaga, kuid kokku tuli 2013. aastal aastakasvuks 2,6%. Enim mõjutas Eesti väliskaubandust positiivselt elektroonikaseadmete sisse- ja väljaveo kasv.

Netoekspordi ehk kaupade ja teenuste ekspordi ja impordi vahe oli aasta kokkuvõttes positiivne. Netoekspordi osatähtsus SKP-s oli 0,8%, mis oli aastavõrdluses viimase kahe aasta parim

Näitaja	2013.a.	2012.a.	Muutus
SKP jooksevhindades (milj eurot)	18 435	16 998	8,4%
Tarbijahinnaindeks	2,8%	3,9%	-28,0%
Tööhõive määr	67,1%	61,0%	10,0%
Tööpuuduse määr	8,60%	10,2%	-16,0%
Keskmine brutokuupalk (eurot)	986	880	12,0%

Arengukava täitmisest

Valmis Vinni valla ühisveevärgi- ja kanalisatsiooni arendamise kava aastateks 2013-2024, mis kehtestati Vinni Vallavolikogu 28.03.2013. määrusega nr 9.

Vinni valla arengukava aastateks 2013-2022 osas tegevuskava on toodud Vinni vallas 2013. ja lähiaastatel kavandatud tegevused valdkonniti.

*Planeeringud – Pajusti alevikus Naaritsa tn 13 maa-ala (end karusloomakasvandus) munitsipaalomandisse taotlemine ja edasiarendamine. Taotlus on menetluses. Lääne-Viru maakonnaplaneeringu kergliikluse teemaplaneeringu koostamisel osalemine. Teemaplaneering on tegemisel (I etapp valmis 15.02.2014), valmib 2015.a.

Alustatud on Vinni-Pajusti tammiku maastikukaitseala Pajusti sihtkaitsevööndi ja lähiümbruses jätkuvalt riigi omandis oleva maa munitsipaliseerimist 33 ha ulatuses.

*Infrastruktuur – EAS kergliiklusmeetme kaasrahastamisel ehitati kergliiklustee lõigud Vinni alevikus ca 300m, Pajusti alevikus ca 800m ja Pajustist Kakumäe küalani ca 2000m. Ehitas AS Eesti Teed, omanikujärelevalvet teostas OÜ Tarvaprojekt. EAS kergliiklusmeetme toetus oli 182 tuh.eurot ja vallapoolne eraldis oli 55 tuh. eurot.

*Ettevõtlustoetust anti 2576 eurot. 2014. eelarves on toetuse eraldis kuni 6500 eurot.

*Soojavarustus – Käivitati Vinni ja Pajusti alevikus soojusenergia müüki teostava OÜ Askoterm biogaasi kombijaam Vinnis. Ehitati maakütteil põhinev küttesüsteem AS Vinni Spordikompleks ruumide soojaga varustamiseks.

*Vesi ja kanalisatsioon – Lõppes Vee- ja kanalisatsiooniinfrastruktuuri rekonstrueerimine Ühtekuuluvusfondi kaasrahastamisel, Vinni valla veemajandusprojekti vee- ja kanalisatsioonitorustike ning puurkaevude rekonstrueerimise projekteerimis-ehitustööd Roelas, Viru-Jaagupis ja Vetikus. Vinni valla veemajandusprojekti reoveepuhastite rekonstrueerimise projekteerimis-ehitustööd Roelas, Viru-Jaagupis ja Vetikus.

Ühisveevärgi- ja kanalisatsioonitorustike rekonstrueerimiseks saadi SA KIK toetust Tudu aleviku Tuleviku puurkaevpumppla rekonstrueerimiseks ja veetötlusseadmetega varustamiseks. Praktiliselt valmis objekt 2013.a. detsembris, kuid lõppväljamakse teostatakse 2014.a. I kvartalis. Viru-Jaagupi ühiskanalisatsiooni rekonstrueerimiseks on sõlmitud leping SA KIK toetuse saamiseks ehitustööd algavad 2014.a. veebruaris ja lõpetatud peavad olema 31.07.2014. Riigihanke võitjana teeb ehitustööd AS Antaates, omanikujärelevalvet teostab Tallinna Linnaehituse AS.

Esitatud on taotlused SA KIK toetuse saamiseks Kulina lasteaia üleviimiseks maaküttele ja Vinni-Pajusti reoveekogumisalal Pajusti ülepumppla rekonstrueerimiseks ning purgla rajamiseks Vinni. Toetuse saamisel teostatakse tööd 2014-2015.a.

*Hajaasustuse programm – rakendatakse aastatel 2013-2014. Taotlusi esitati 7, neist rahuldati 6 (1 võeti tagasi). Riigi poolt eraldati Vinni vallast 2013.a. taotlusvooru esitatud projektide realiseerimiseks 7915,90 eurot, valla eraldis on 7915,90 eurot ning taotlejate omaosalus 7914,72 eurot. Veesüsteemi rajavad 5 taotlejat, 1 taotleja rajab omapuhasti ja ehitab juurdepääsutee. Projektid teostatakse 2014.a. sügiseks. Uus taotlusvoor avatakse 2014.a. kevadel. Vinni valla eelarvesse on planeeritud toetuseks 10 000 eurot.

*Keskkond – Ohtlike jäätmete kogumisringiga koguti 1,8 T jäätmeid ja 0,8 T vanarehve.

Teostati tervendustöid Vetiku järvedel. SA KIK toetus kahe aastasele projektile oli 43 644 eurot, valla eraldis oli 5000 eurot.

*Sport – Vinni Spordikompleksi tegevustoetuseks maksti 124 tuhat eurot ja tehti sissemakse omakapitali 150 tuh.eurot, uue eelarveaasta plaaniline eraldis on 86 tuhat eurot.

*Haridus – Vinni-Pajusti Gümnaasiumi tööõpetusklassi paigaldati aspiratsioonisüsteem vältimaks tolmusaastet õpikeskkonnas. SA KIK toetus oli 19 252 eurot VPG kulu 2144 eurot. Vinni

Lasteaias „Tõruke” paigaldati 3000 euro eest mänguatraksioone riigikogu poolt ettenähtud ja regionaalministri haldusalas Vinni vallale eraldatud investeeringust. Kulina lasteaia rekonstrueerimiseks on esitatud taotlus EAS regionaalsete investeeringu toetuste andmise programmi. Projektijärgsed tööd oleksid hoone katuslae ja vundamendi soojustamine, vihmaveesüsteemi paigaldamine, avatäidete vahetamine ja elektripaigaldise uuendamine. Toetuse saamisel teostatakse tööd 2014-2015.a.

2014.a. on kavas Pajusti lasteaia juurdeehituse projekti koostamine, lasteaedade õuealade ja mänguväljakute uuendamine, Roela õpilaskodu otsaseina soojustamine.

*Külade arendamine – Toetati tegevusi kohapealse huvi ja tegutsemise olemasolul, andes kaasfinantseeringu kirjutatud projektidele. Kohaliku omaalgatuse programmist (KOP) said toetust: MTÜ Idamaise Kultuuri Selts Alima, MTÜ Pajusti Vaba Aja Keskus, MTÜ Viikingid ja MTÜ Vinni Spordiklubi Tammed. Jätkatakse projektide kaasfinantseerimist.

*Toimetulek, arstiabi, turvalisus – Eraldis AS Rakvere Haiglale investeeringuks oli 9 284 eurot ja MTÜ Rakvere Haigla liikmemaksuks 1 278 eurot. Eraldis terviseasutustele oli 2 600 eurot. Vinni Liikumise- ja Tervisekeskuse arendamine.

Haridus

*Alusharidus

Lasteaiarühmad on Vinni valla viies haridusasutuses, kokku neliteist rühma (s.h kolm sõime-, neli aia- ning seitse liitühma). Lasteaias käivate laste arv 01.09.2013 seisuga oli 256, kellest 20 on teiste omavalitsuste lapsed, kellest omakorda 8 olid Vinni Perekodus elavad asenduskodu lapsed. Rahvastikuregistri andmetel elas Vinni vallas koolieelses eas lapsi kokku - 345). Kohtade järjekorda ei ole. Juurdeehitus on planeeritud Pajusti lasteaiale, kuna seal ei vasta laste poolt kasutatav pind normidele, lastel on vähe ruumi. Juurdeehituse kavandamine on projekteerimise staadiumis. Uuendamist-täiendamist vajavad lasteaia mänguväljakud.

Vajalikud tegevused lasteaedades on parentusvaldkondade kaupa välja toodud lasteaedade arengukavades ja riskianalüüsid. Valupunkt on erivajadustega ja probleemse käitumisega lastele tugiteenuste pakkumine, kuna puuduvad vastavad spetsialistid ja loodud ametikohti ei õnnestu komplekteerida. On kasutatud maakonna õppenõustamiskeskuse spetsialiste(eriti Roelas ja Tudus). Arendusrühma teenust ostab Vinni vald Porkuni Koolist.

*Üldharidus

Rahvastikuregistri järgi koostatud prognoos õpilaste arvu vähenemise peatumise kohta on osutunud õigeks. Samas väheneb aga sündide arv ja see tendents võib hakata seitsme aasta pärast uuesti mõjutama õpilaste arvu vähenemise suunas. Tudus koolis on õpilaste arvu vähenemise tendents jätkuv. Alla jätkusuutlikkuse on õpilaste arv Tudus kooli kõigis kooliastmetes, kriitilise piiri lähedal Roelas ning Vinni-Pajusti gümnaasiumiastmes.

Alates 01.09.2013 rakendatud meetodika riikliku haridustoetuse arvestamisel halvendab Vinni valla olukorda ning 2014.aasta 1.jaanuarist rakendatav meetodika, mis lähtub Valla õpilaste arvust summeeritult on ebaõiglane, kuna ei arvesta vallasiseste piirkondlike eripäradega (Tudus kooli kaugus tõmbekeskustest, õpilaskodu teenuse pakkumine Roela kooli juures jne). Kahjuks suureneb nii hariduslike kui sotsiaalsete erivajadustega õpilaste arv. Tööd tuleb jätkata õpilaste erivajaduste parema arvestamise ja tugiteenuste laiendamise suunas, samuti gümnaasiumiastme jätkusuutlikkuse tagamiseks. Kindlasti nõuavad need tegevused vallalt lähiaastatel täiendavat rahastamist. Sarnaselt lasteaedadega on ka koolidesse erispetsialistide leidmine keeruline.

***Huviharidus**

Vinni valla koolides, rahvamajades ja spordikompleksis töötavatest huviringidest enamus on osalejatele tasuta või väikese omaosalusega. Samuti on võimalik kasutada võistlustele ja üritustele sõitmiseks tasuta transporti.

Vallast väljapoole finantseeritakse muusikakooli kohamaksust 1.- 2. klassi õpilastele 50 % ning alates 3.klassist 100 %, muudest huvitegevuse kuludest kompenseeriti lapsevanemale tema avalduse ja kuludokumentide alusel 30 %. Alates 2014.aastast tõstetakse valla osalus 50 % -ni.

Sotsiaalhoolekanne

Vinni valla sotsiaalhoolekande alaeelarvest makstakse taotlejatele järgmisi toetusi:

- täiendavaid sotsiaaltoetusi volikogu määratud tingimustel ja korras;
- toimetulekutoetust – Vabariigi Valitsuse poolt määratud tingimustel ja korras;
- vajaduspõhine peretoetus- Vabariigi Valitsuse poolt määratud tingimustel ja korras;
- sotsiaalteenuste osutamise korraldamisega ja sotsiaalteenuste arendamise kulude katmine vallavolikogu poolt määratus korras;
- hooldajatoetust volikogu poolt määratud tingimustel ja korras;
- puuetega lapse vanemale või võõrasvanemale hooldajatoetust volikogu poolt määratud tingimustel ja korras.

Igal eelarve aastal kinnitab vallavolikogu sotsiaaltoetuste piirmäärad ja madala sissetuleku piiri. Madala sissetuleku piiriks 2013. aastal valla eelarvest toetuste saamiseks oli ühe pereliikme kohta 153 eurot kuus. Toetus ravimitele, proteesidele, muudele abivahenditele ning tervist taastava tegevuse kulude katteks oli madala sissetuleku piiriks ühe pereliikme kohta 236 eurot. Madala sissetuleku piir on oluline, kuna sellest lähtuvalt on otsuse tegijal objektiivne pidepunkt, lisaks on vallakodanikul õigustatud ootus ja kindel teadmine, missugustel juhtudel ja missuguse sissetulekuga võib ta erinevate toetusega arvestada. Volikogu sotsiaal- ja tervishoiukomisjon selgitab välja Vinni vallas sotsiaal- ja tervishoiuvaldkonna arengus lahendamist vajavad probleemid ja teeb ettepanekuid nende lahendamiseks ning töötab välja valdkonna põhilised strateegilised arengusuunad ja eelistused. Komisjon tegeleb sotsiaal- ja tervishoiuvaldkonna arengukava väljatöötamise ja muudatusettepanekute tegemisega.

2013. aasta oli sotsiaalhoolekande valdkonnas järgmine:

- 1) toetati MTÜ Johanna projekte erivajadustega inimeste päevakeskuse teenusteks;
- 2) vald jätkas invabussi teenuse ostmist MTÜ-lt Johanna, invabussi kasutatakse jätkuvalt sageli ning valla puudega laste peredele oli teenus 2013. aastal tasuta;
- 3) kauplusauto teenuse ostmise toetamist jätkati ka 2013 aastal Küti ja Võhu külas ning Aruküla ja Kadila-Veadla piirkonnas. Teenus abistab külaelanikke toidu- ja esmatarbekaupadega varustamisel;
- 4) 2009 asutatud vallavalitsuse hallatavas asutuses Vinni Perekodu osutatakse asenduskoduteenusele lisaks ka turvakoduteenust vanemliku hoolitsuseta lastele;
- 5) 2009 aastal avatud Vinni päevakeskuse on omaks võtnud Vinni ja Pajusti aleviku eakad, kus leiavad meelepärasest tegevust ja mõnusat ajaviidet.
- 6) alustati projektiga „Vinni valla häirenuputeenus eakatele“, millega osutatakse neljale üksikvanurile häirenuputeenust.

Vinni valla eakate ja puudega inimeste paremaks teenindamiseks on vallas üks üldhooldekodu - Tammiku Kodu, mis asutati 2000. aastal.

Tammiku Kodus osutati hooldusteenust 2013. aastal kokku 23 hoolealusele. Ööpäevaringset teenust osutav hooldekodu asub Obja külas ning 10 kohta toetatud elamise teenusega asuvad kahes 5-toalises mugavustega korteris Roela alevikus.

Kohamaks vanuritele ja toimetuleku abi vajavatele isikutele oli 2013. aastal hoolekandeesutuses 352 eurot kuus.

Vallas on tööl kaks avahooldustöötajat, kes abistavad eakaid ja puudega inimesi. Hooldustöötajad varustavad hooldatavaid toidukaupadega, tasuvad maksud, toovad joogivee ja küttepuid tuppa, koristavad eluruume, vestlevad hoolealustega ja abistavad neid liikumisel väljas ning arsti juures käimisel. Kokku abistavad avahooldustöötajad kodudes 11 inimest. Isiklik abistaja oli määratud kolmele eakale või puudega inimesele. Tugiisiku teenust osutati 2013 aastal ühele lapsele. Isikuid, kellele oli määratud keskmine, raske või sügav puue ning kes vajasis abi kahel korral nädalas, igal ööpäeval või järelvalvet ööpäevaringset oli 2013. aastal kokku 107 inimest. Igale keskmise, raske ja sügava puudega isikule oli määratud hooldaja, kellele maksti hooldajatoetust kokku koos sotsiaalmaksuga 38 tuhat eurot. Sotsiaalkindlustusmaksu tasuti 16 hooldaja eest.

2013. aastal maksti 10-le puudega lapse vanemale või võõrasvanemale hooldajatoetust. Toetust maksti lapse hooldamise eest, kellele oli määratud keskmine, raske või sügav puue ning vajasis pidevalt abi või järelvalvet. Hooldajatoetust maksti kokku koos sotsiaalmaksuga 7,3 tuhat eurot. Sotsiaalkindlustusmaksu tasuti 5 hooldaja eest.

Vinni päevakeskust külastas 2013 aastal 85 inimest, kellest püsikülastajaid oli 35, üritusi toimus Vinni päevakeskuses 30.

Vallal on 11 sotsiaalkorterit, kus elas 2013. aastal kokku 13 elanikku.

2013. aastal muutusid sotsiaaltoetuste piirmäärad sünni-, matuse-, ranitsatoetusele. Juubeli puhul makstav toetuse piirmäär ei muutunud. Juubelitoetust saab iga eakas 75., 80., 85., 90. ja enama sünnipäeva puhul. Juubilare käib õnnitlemas vallavanem.

2013. aastal maksti sünnitoetust iga vastsündinud lapse kohta 260 eurot. Toimus vallavanema vastuvõtt väikelapsega peredele, kus valla poolt kingiti lapsevanemale lapse nimega graveeritud lusikas.

Ranitsatoetuse suurus 2013. aastal oli 65 eurot lapse kohta. Ranitsatoetust makstakse Vinni valla munitsipaalkooli õppima asuvate laste vanematele ja Vinni valla lastele, kes lähevad Eestis muukeelsete või erivajadustega laste koolide esimestesse klassidesse.

Madala sissetulekuga peresid toetati osaliselt või täielikult koolitoidu, lasteaia toiduraha ja kohatasu ning ühiselamu üüri tasumisel. Samuti abistatakse madala sissetulekuga peresid laagrituusiku maksumuse tasumisel.

Puudega isikutele, madala sissetulekuga eakatele ja ravikindlustuseta isikutele kompenseeritakse osaliselt ravimite, abivahendi ostmise või rentimise ning tasulise ravi või hoolduse kulud. Lisaks makstakse ka sõidukulude kompensatsiooni arsti vastuvõtule sõiduks nii eakatele, kui ka lastega peredele. Õpilasele või üliõpilasele kooli ja koju sõiduks makstakse sõidukompensatsiooni piletite esitamisel.

Erinevaid ühekordseid toetusi makstakse majanduslikult raskesse olukorda sattunud isikutele taotluse alusel. Küttetoetust makstakse madala sissetulekuga peredele küttepuid või -briketi ostmisel.

Erakorralist toetust makstakse isikutele, kellel on tekkinud raske majanduslik olukord tulekahju või mõne muu õnnetuse tagajärjel.

Matusetoetuse suurus 2013. aastal oli 130 eurot.

Toimetulekutoetust maksti 2013. aastal kokku summas 39,5 tuhat eurot. Aasta jooksul rahuldati toimetuleku- ja üksikvanema täiendava toetuse saajate taotlusi kokku 303 korral. Vajaduspõhise peretoetust maksti 2013 aastal 13 inimesele kokku summas 1,2 tuhat eurot.

Maakorraldus.

2013 aastal oli jätkuvalt enim aeganõudvaks tööülesandeks kohanimede ja katastriüksuste lähiaadresside süsteemi korrastamine ning nende vastavusse viimine eestikeelsuse ja unikaalsuse nõuetele. Sel aastal oli erilise tähelepanu all valla kõige kiiremini areneva piirkonnana Piira küla, kus uusasumid said nende elanikkonna kaasamisel sealsetele tänavatele nimed ja seejärel majadele aadressikohad. Korrastatud lähiaadressid on kantud ADS menetlusrakenduse kaudu ülevabariigilisse ADS süsteemi. Sellega oleme valla viie aleviku ja Piira küla aadressiandmete süsteemi korrastamisega enam-vähem lõpule jõudnud, 2014.aastal jätkuvad korrastustööd väljaspool tiheasustust asuvate katastriüksuste lähiaadresside korrastamisega. 2013 jätkus ka töö ehitisregistris (EHR-is) registreeritud hoonete ja rajatiste aadresside ja ruumikujude sidumisel katastriüksustega, millistel konkreetset ehitised paiknevad ning koos sellega ka ehitiste aadressiandmete korrastamine ehitisregistris. Jätkus ka ruumiandmete seaduse järgne töö, kus hooneregistrisse kantud hoonete andmete korrastamise projekti raames tuleb võrrelda ja siduda neid kandeid AKP (ülelennuga pildistamise käigus kuju saanud hoonete) andmekoguga, milline on seotud Eesti Posti ja Regio aadressandmetega. Korrastamise eesmärgiks on kokku viia ADS menetlussüsteemis kaks dubleerivat kannet - EHR kanded ja AKP andmekogu andmed, tehes uued ühtsed kanded. See mahukas töö jätkub järgnevatelgi aastatel.

Maareformi seaduse muudatustest tulenevalt tegelesime 2013. aastal vallasvarana arvel olevate ja ka arvel mitteolevate hoonete ja rajatiste väljaselgitamisega. Järgneb töö selliste ehitiste seisukorra, nende omanike või võimalike pärijate väljaselgitamiseks, et omanike kasuks oleks riigil võimalik seada hoonestusõigus.

2013. aastal taotlesime jätkuvalt munitsipaalomandisse parkide ja haljasalade aluseid maauksusid. Samuti esitasime Eesti Vabariigile riigivaraseaduse kohase taotluse Pajusti alevikus, Naaritsa tn 13 asuva endise karusloomakasvanduse aluse ca 5 ha suuruse kinnistu otsustuskorras Vinni vallale võõrandamiseks. Tegelesime jätkuvalt maauksuste riigi omandisse vormistamisega seonduvate toimingutega, menetlesime katastriüksuste jagamisi ja tegulesime sellega seonduvalt katastriüksuste sihtotstarvete määramiste-muutmistega. Jätkus majaomanike kasuks hoonestusõiguse seadmistega seotud toimingute läbiviimine.

2013. aastal tuli jällekord tegelda õigusvastaselt võõrandatud vara temaatikaga – nimelt leidis lõpuks lahenduse Vinni valla haldusterritooriumil paiknenud, Hans Wrangellil kuulunud maade tagastamise, hoonete hindamise ja kompenseerimise protsess. 2013. aastal olis jätkuvalt päevakorral vallale kuuluva kinnisvara võõrandamisega seonduvad tööd - vara hindamine, õigusaktide koostamine ja tehingute ettevalmistamine. Mahukas ja aeganõudev töö kaasnes Euroopa Liidu poolt rahastatava Vinni valla veemajandusprojekti teostamisega. Selle projekti läbiviimiseks oli vajalik veetorstike ja reovee kanalisatsioonitorustike talumiseks seada Vinni valla kasuks notariaalsed isiklike kasutusõiguste lepingud kõigi kinnistuomanikega, kelle maad torustikud läbivad – see hõlmab nii üksikelamute omanikke kui ka korterelamute puhul kõiki korteriomanikke.

Kuna riiklik maamaksu infosüsteem (MAKIS) on alles arendamisel, siis jätkus ka pidev töö maamaksuarvestuse programmiga ja katastriüksuste ning kinnistuomanike muutuste sisestamisega.

Keskkonnakaitse

Korraldatud jäätmekäitus on Vinni vallas toimunud alates 1. jaanuarist 2010 ning kestab olemasoleva vedajaga 2014 aasta lõpuni. Enamus jäätmevaldajaid kasutavad graafikujärgset prügiveedu ning kroonilisi võlgnikke prügivee ees on vähe. Jäätmeveo- ja konteinerite rendi hinnad on jätkuvalt konkurentsivõimelised madalaimad maakonnas. 2013. aastal toimus maikuu elanikkonnale tasuta ohtlike jäätmete kogumise ring, mille käigus oli kõigil soovijatel võimalik kasutada sõiduauto kumme ära anda. Alates 2014. aastast korraldab ohtlike jäätmete kogumise ringi Lääne-Vru Jäätmekeskuses. Valla territooriumil toimib elanikele juba aastaid, vastavalt jäätmeseadusele, vanapaberi ja pakendite tasuta kogumine. Vanapaberi konteinereid on paigaldatud üheksa ja pakendikonteinereid seitseteist. Roelas ja Tudus võimalik on võimalik tasuta elektroonikajäätmeid kohapeal üle anda. Samuti on elektroonikajäätmeid tasuta võimalik üle anda Lääne-Vru Jäätmekeskusesse.

*Vesi

Vetikus, Viru-Jaagupis, Roelas, Vinnis ja Pajustis lõppes vee- ja kanalisatsioonisüsteemide ehitus ja rekonstrueerimine. Vetikus ja Viru-Jaagupis käivitusid uued reoveepuhastid. Koostöös maakonna keskkonnaspetsialistidega toimub kevadine põhjavee seire.

*Teede remont ja liikluskorraldus

Toimus ulatuslik kruusateede taastusremont. Teedele veeti üle 5000 tonni purukruusa. Kahjuks vähesele riigipoolsele toetusele oli teede remondi vajadus jätkuvalt tunduvalt suurem kui olemasolevad võimalused. 2013. aasta talv oli lumelükkamine poolest tunduvalt kergem eelnevatest. Teeäärte puhastamine puudest ja võsast on jätkuvalt probleemiks. Hooldatavaid teid on üle 300 kilomeetri. Vallavolikogu poolt kinnitati valla täiendatud üldkasutatavate teede- ja tänavate nimekiri. Teede üldine olukord on rahuldav. Uuendamist vajavad jätkuvalt paljud valla teedel asuvad liiklusmärgid ja viidad. 2012 aasta detsembri algul sõlmiti talihooldetööde lepingud lume tõrjeks 2013-2015 aastaks. Valmisid kergteede pikendused. Pajustist pikenes kergtee Kakumäeni ja Mõdriku kergteed pikendati Pajustini. Aadressandmete parandamiseks nimetati ümber mitmeid teid ja tänavaid ning see töö jätkub ka 2014. aastal. Alustati teede munitsipaliseerimisprotsessiga.

*Heakord

Toimus traditsiooniline valla heakorrakonkurss. Parimaid autasustati kinkekaartidega detsembris toimunud üritusel Roela Rahva Majas. Tänu Mõdriku kergtee pikendamisele paranes liiklusohutus Vinni alevikus ning paranes tunduvalt ka aleviku heakord

*Noorsootöö

Vinni Vallas tegutses 2013 aastal noortega kokku 5 noortetuba ja 1 noortemaja. Valla eelarve noorte töö organiseerimiseks oli jagatud sellega MTÜ Vinni Valla Noored ja MTÜ Roela Noortemaja vahel.

2013 aastal muutus MTÜ Vinni Valla Noored juhatus ja seoses sellega ka juhtimine ning töökorraldus. Palgalised noorsootöötajad olid Vinnis, V-Jaagupis ja Kadilas. Tudus ja Kuti noortetubades töötasid vabatahtlikud ja ka koolide ringijuhid. Raske on leida vabatahtlikke, kes oleks nõus noortega tegelema noortemajas juhendajate ja mentoritena.

MTÜ Roela Noortemaja on töötanud samade juhtidega ja on üks eeskujulikumaid maakonnas oma töökorralduse ja hoone seisukorra poolest. Samuti otsib juhatuse esimees lisavahendeid projektidest noortega töö tõhustamiseks. 2013 aastal viidi läbi projektid: „Mängude õhtud Roela noortemajas” ja „Ohutuskoolitus noortele”. Noortemaja Roelas oli avatud kuni 30 tundi nädalas.

Projektide toel on Vinni noortetuppa soetatud 2013 aastal varbsein-ronimisredel ja lauatenniselaud. Uute arvutite soetamiseks kahjuks ei jätkunud meile raha Kodanikuühiskonna Sihtkapitalist(Meede-3). Vinni noortetuba on avatud kuni 25 tundi nädalas. Lahendus on vaja leida Pajusti noorte paremaks kaasamiseks.

Viru-Jaagupi noortetoas oli üks palgaline töötaja, kelle juhtimise all sai mängida laua-ja arvutimänge, kasutada jõusaali ja tegeleda poksiga eraldi ruumis. Noortetubade ruumid vajavad seal hädasti sanitaarremonti.

Kadila noortetoas töötas üks 0,5 kohaga noorsootöötaja, kes juhendas käsitöö-ja kokandusringi. Korraldati karaokeõhtuid ja mängiti lauamänge.

Tudu noortetoas Tudu Rahvamajas töötasid vabatahtlikud igal kolmapäeval, kus harjutati noorte estraadiorkestriga. Noortega tegeles kaks vabatahtlikku. Samuti sai seal mängida lauamänge.

Küti noortetoas, mis on sisustatud Küti saunas, saab tegeleda jõusaali vahenditega ja mängida lauamänge. Seal töötab vabatahtlikuna üks inimene.

2013 aastal töötas Vinni Valla noorte töö-ja puhkelaagris 41 last, keda juhendas 6 noorsootöötajat. Laager toimus 6 -21 juunil ja käsundite täitmine toimus 4 tundi päevas. Korrastati valla V-Jaagupi ja Tudu kalmistuid, Vinni spordirajatisi ja teostati heakorda valla objektidel.

Kõigi Vinni valla noortetubadega on 2013 aastal sõlmitud vara tasuta kasutamise lepingud aastani 2018. Lääne-Virumaa alaealiste komisjoni otsusega on üldkasuliku töö täitmist antud 4 alaealisele Vinni Vallas. Probleemiks on jätkuvalt noorsootöötajate madalad palgad.

***Sport**

2013 aastal toetas Vinni Vald oma eelarvest 13 MTÜ-d ja spordiklubi. Samuti toetati üksiksportlasi 14 korral mitmesuguste spordivahendite, riietuse ja osalemisel võistlustel. Tunnustati valla parimaid sportlasi ja treenereid vabariigi aastapäeval Roela Rahva Majas.

Osaleti üle pika aja Eesti Valdade suvemängudel Karksi-Nuias, kus osales kokku 79 sportlast. Seoses sellega oleme suutnud nüüd täpsemalt kaardistada meie vallas tegelevad spordiklubid ja sportlased. Tänu sellele on koostatud Vinni Valla spordikalender.

Juurde on tulnud Rakvere-Vinni-Rakvere talvejooksusari, maleturniir "Vinni Välk". 2013 alustati poiste korvpallitreeningutega Vinni Spordikompleksis. Samuti hakati osalema maakonna südamenädala üritustel. Traditsiooniliseks on muudetud valla koolide suusavõistlused Tudus ja spordipäevad kergejõustikus Vinni-Pajusti staadionil. Kahjuks on traditsiooni kaotanud Jüriöö - jooksude korraldamine Vinni vallas. Kuna vallas on spordikompleks, staadionid, kergliiklusteed ja korralikud spordisaalid, siis on siin veel palju arenguruumi sporditöö edaspidiseks tõhustamiseks. Samas aga ei suuda me valla eelarvest maksta noorte juhendajatele ja treeneritele sporditöö paremaks korraldamiseks ning uute treeningrühmade avamiseks.

Sisekontroll

Vallavalitsuse ning tema haldusala sisekontrollisüsteem toimib nõutaval tasemel ja selle tõhususe tagavad:

- kõigi valla ameti- ja hallatavate asutuste põhiliste tegevuste reglementeeritus;
- ühtse finantsarvestuse ja dokumendihalduse tarkvara kasutamine Vallavalitsuses ja haldusalas;
- infosüsteemidele juurdepääs ainult selleks volitatud ametnikel, määratud ametnike ligipääs andmefailidele ja serveritele;

-
- raamatupidamise sisekorra eeskirjade kohased inventuurid, kinnitatud korrad, mis reguleerivad vara võõrandamist, kasutusse andmist, üleandmist, kõlbmatuks tunnistamist, mahakandmist ja hävitamist;
 - raamatupidamisandmete täpsus ja täielikkus (finantstulemuste pidev võrdlemine eelarvestatud summadega, pidev rahavoogude analüüs, funktsionaalselt sõltumatu raamatupidamise algdokumentide kinnitamine ja kontrollimine);
 - tegevuse auditeerimine (revideerimine) nii asutusesisesel VIROL-i sisekontrolöri kui ka asutuseväliselt audiitorite poolt.

Olulisemad investeerimisobjektid ja teostatud tööd

Suurim investering oli 2013 aastal Ühtekuuluvusfondi kaudu finantseeritav „Vinni valla veemajandusprojekt, mis jätkub ka 2014 aastal ja kergliiklustee ehitus , mida finantseeris EAS.

Eesmärgid järgmiseks majandusaastaks

Omavalitsüksuse ülesandeks on korraldada antud vallas või linnas talle seadusega pandud kohaliku elu küsimuste otsustamine ja korraldamine ja koolieelsete lasteasutuste, põhikoolide, gümnaasiumide ja huvialakoolide, raamatukogude, rahvamajade, muuseumide, spordibaaside, turva- ja hooldekodude, tervishoiuasutuste ning teiste kohalike asutuste ülalpidamine, siis seda ka Vinni vald järgmisel aastal kinnitatud eelarve mahus teeb.

Valla territooriumil rahva arvu vähenemise pidurdamine on üks olulisi prioriteete järgnevatel aastatel, sellest tulenevalt aitab omavalitsus igati kaasa uute töökohtade loomisele ning turvalise ja võimalikult maksimaalselt elanike vajadusi rahuldava elukeskkonna tagamisele. Oluliseks märksõnaks on ka kulude kokkuhoid hallatavate asutuste tegevuses, eelarveaasta tulude vähenemine seoses majandustegevuse langusega mõjutab suures osas ka omavalitsusi.

Olulisemaks investeeringuks on Ühtekuuluvusfondi kaudu finantseeritav Viru-Jaagupi ühiskanalisatsiooni rekonstrueerimine, Pajusti lasteaia juurdeehituse projekti koostamine, lasteaedade õuealade ja mänguväljakute uuendamine, Roela õpilaskodu otsaseina soojustamine ja Kulina lasteaia rekonstrueerimiseks on esitatud taotlus EAS regionaalsete investeeringu toetuste andmise programmi. Projektijärgsed tööd oleksid hoone katuslae ja vundamendi soojustamine, vihmaveesüsteemi paigaldamine, avatäidete vahetamine ja elektripaigaldise uuendamine. Toetuse saamisel teostatakse tööd 2014-2015.a.

Raamatupidamise aastaaruanne

Bilanss

Tuhandetes eurodes

	<i>Lisa</i>	31.12.2013	31.12.2012
Varad			
Käibevara			
Raha ja pangakontod	3	169	172
Maksunõuded	4a	230	215
Nõuded ja ettemaksed	5	75	410
Varud	6	6	4
Käibevara kokku		480	801
Põhivara			
Materiaalne põhivara	7	9 899	9 618
Varad kokku		10 379	10 419
Kohustused			
Lühiajalised kohustused			
Võlad tarnijatele		249	540
Võlad töövõtjatele		268	298
Maksuvõlad	4b	143	130
Muud kohustused	9	23	39
Laenukohustused	8	367	343
Lühiajalised kohustused kokku		1 050	1 350
Pikaajalised kohustused			
Laenukohustused	8	1 608	1 715
Pikaajalised kohustused kokku		1 608	1 715
Kohustused kokku		2 658	3 065
Netovara			
Akumuleeritud ülejääk		7 362	5 709
Aruandeaasta tulem		359	1 645
Netovara kokku	2	7 721	7 354
Kohustused ja netovara kokku		10 379	10 419

Tulemiaruanne

Tuhandetes eurodes

	<i>Lisa</i>	2013	2012
Tegevustulud			
Maksud	<i>4a</i>	2 375	2 284
Saadud toetused	<i>10</i>	2 461	3 585
Kaupade ja teenuste müük	<i>11</i>	1 338	1 328
Muud tulud	<i>12</i>	32	18
Tegevustulud kokku		6 206	7 215
Tegevuskulud			
Majandamiskulud	<i>13</i>	-1 855	-1 692
Tööjõu kulud	<i>14</i>	-2 766	-2 648
Maksu- ja lõivukulud	<i>15</i>	-288	-270
Antud toetused	<i>16</i>	-396	-417
Põhivara kulum ja väärtuse langus	<i>7</i>	-474	-458
Tegevuskulud kokku	<i>17</i>	-5 779	-5 485
TEGEVUSTULEM		427	1 730
Finantstulud ja –kulud			
Intressikulud	<i>8</i>	-68	-85
Kokku finantstulud ja –kulud		-68	-85
ARUANDEAASTA TULEM		359	1 645

Rahavoogude aruanne

Tuhandetes eurodes

	<i>Lisa</i>	2013	2012
Rahavood põhitegevusest			
Tegevustulem		427	1 730
Korrigeerimised:			
Põhivara kulum ja väärtuse langus	7	474	458
Kasum (kahjum) põhivara müügist	11	-6	10
Saadud sihtfinantseerimine põhivara soetuseks	10	-647	-1 895
Antud sihtfinantseerimine põhivara soetuseks		12	32
Käibemaksukulu põhivara soetusel		43	22
Kokku korrigeeritud tegevustulem		303	357
Käibevarade netomuutus		318	-352
Kohustuste netomuutus		-102	-296
Kokku rahavood põhitegevusest		519	-291
 Rahavood investeerimistegevusest			
Materiaalse põhivara soetus	7	-757	2 076
Laekunud sihtfinantseerimine põhivara soetuseks		428	-1 767
Makstud sihtfinantseerimine põhivara soetuseks		-12	0
Materiaalse põhivara müük		14	-13
Kokku rahavood investeerimistegevusest		-327	296
 Rahavood finantseerimistegevusest			
Saadud laenud		217	310
Laenude tagasimaksed		-310	-306
Kapitalirendi põhiosa tagasimaksed		-33	-23
Makstud intressid	8	-68	-85
Kokku rahavood finantseerimistegevusest		-194	-104
 RAHAVOOD KOKKU		-2	-109

Netovara muutuste aruanne

Tuhandetes eurodes

	Lisa	Akumuleeritud tulem	Kokku
Saldo 31.12.2011		5 697	5 697
Põhivara ümberhindlus	7	12	12
Aruandeaasta tulem		1 645	1 645
Saldo 31.12.2012		7 354	7 354
Põhivara ümberhindlus	7	8	8
Aruandeaasta tulem		359	359
Saldo 31.12.2013		7 721	7 721

Eelarve täitmise aruanne

Tuhandetes eurodes

Tunnus	Kirje nimetus	Esialgne eelarve	Lisa-eelarve	Eelarve kokku	Täitmine	Täitmise %
	PÕHITEGEVUSE TULUD KOKKU	4 627	419	5 046	5 063	100
30	Maksutulud	2 376	0	2 376	2 362	99
3000	Füüsilise isiku tulumaks	2 160	0	2 160	2 129	98
3030	Maamaks	216	0	216	233	107
32	Tulud kaupade ja teenuste müügist	748	0	748	748	100
3500, 352	Saadavad toetused tegevuskuludeks	1 485	419	1 904	1 927	101
352.00.17.1	Tasandusfond (lg 1)	508		508	508	100
352.00.17.2	Toetusfond (lg 2)	840	12	852	852	100
3500, 352	Muud saadud toetused tegevuskuludeks	137	407	544	567	104
3825, 388	Muud tegevustulud	18		18	26	144
382500, 38252	Sh kaevandamisõiguse tasu	6	0	6	11	183
382540	Sh laekumine vee erikasutusest	8	0	8	15	158
3882	Sh saastetasud ja keskkonnale tekitatud kahju hüvitis	4	0	4	0	
	PÕHITEGEVUSE KULUD KOKKU	-4 531	-50	-4 581	-4 528	99
40, 41, 4500, 452	Antavad toetused tegevuskuludeks	-407	-3	-410	-444	108
413	Sotsiaalabitoetused ja muud toetused füüsilistele isikutele	-294	-3	-297	-264	88
4500	Sihotstarbelised toetused tegevuskuludeks	-113	0	-113	-139	123
452	Mittesihotstarbelised toetused	0	0	0	-41	
	Muud tegevuskulud	-4 124	-47	-4 171	-4 084	97
50	Personalikulud	-2 487	-13	-2 500	-2 458	98
55	Majandamiskulud	-1 582	-34	-1 616	-1 623	100
60	Muud kulud	-55		-55	-3	5
	PÕHITEGEVUSE TULEM	96		465	535	
	INVESTEERIMISTEGEVUS KOKKU	-127	-369	-496	-539	109
381	Põhivara müük (+)	250		250	19	8
15	Põhivara soetus (-)	-927	-369	-1 296	-1 231	95
3502	Põhivara soetuseks saadav sihtfinantseerimine (+)	743	0	743	798	107
4502	Põhivara soetuseks antav sihtfinantseerimine (-)	-157	0	-157	-97	62
65	Finantskulud (-)	-36	0	-36	-28	78
	EELARVE TULEM ÜLEJÄÄK (+) / PUUDUJÄÄK (-)	-31		-31	-4	
	FINANTSEERIMISTEGEVUS	4		4	2	
	Kohustuste võtmine (+)	211	0	211	211	100
	Kohustuste tasumine (-)	-207	0	-207	-209	100
1001	LIKVIIDSETE VARADE MUUTUS (+ suurenemine, - vähenemine)	-27		-27	-2	

	PÕHITEGEVUSE KULUDE JA INVESTEERIMISTEGEVUSE VÄLJAMINEKUTE JAOTUS TEGEVUSALADE JÄRGI	Esiagne eelarve	Lisa- eelarve	Eelarve kokku	Täitmine	Täitmise %
1	Üldised valitsussektori teenused	355	0	355	304	86
1111	Valla- ja linnavolikogu	27	0	27	21	78
1112	Valla- ja linnavalitsus	216	0	216	234	108
1114	Reservfond	55	0	55	0	0
1600	Muud üldised valitsussektori teenused	10	0	10	9	90
1700	Valitsussektori võla teenindamine	36	0	36	29	81
	Ülalnimetamata üldised valitsussektori kulud kokku	11	0	11	11	100
3	Avalik kord ja julgeolek	39	0	39	39	100
3200	Pääteteenused	23	0	23	23	100
	Ülalnimetamata avalik kord ja julgeolek kokku	16	0	16	16	100
4	Majandus	371	0	371	363	98
4210	Põllumajandus	3	0	3	3	100
4510	Maanteetransport (vallateede- ja tänavate korrashoid)	269	0	269	263	98
4600	Side	19	0	19	19	100
4900	Muu majandus (sh. majanduse haldamine)	80	0	80	78	98
5	Keskkonnakaitse	5	22	27	41	152
5300	Saaste vähendamine	0	22	22	39	177
	Ülalnimetamata keskkonnakaitse kulud kokku	5	0	5	2	40
6	Elamu- ja kommunaalmajandus	742	432	1 174	1 135	97
6300	Veevarustus	499	432	931	863	93
6400	Tänavavalgustus	27	0	27	30	111
6605	Muu elamu- ja kommunaalmajanduse tegevus	216	0	216	242	112
7	Tervishoid	16	0	16	18	113
7600	Muu tervishoid, sh. tervishoiu haldamine	16	0	16	18	113
8	Vabaaeg, kultuur ja religioon	891	-64	827	845	102
8102	Sportitegevus	276	0	276	326	118
8107	Noorsootöö ja noortekeskused	57	0	57	54	95
8109	Vaba aja üritused	338	-64	274	253	92
8201	Raamatukogud	80	0	80	77	96
8202	Rahva- ja kultuurimajad	99	0	99	92	93
8208	Kultuuriüritused	21	0	21	22	105
8300	Ringhäälingu- ja kirjastamisteenused	8	0	8	9	113
8600	Muu vaba aeg, kultuur, religioon, sh. haldus	12	0	12	12	100
9	Haridus	2 351	23	2 374	2 277	96
9110	Eelharidus (lasteaiad)	569	3	572	632	110
9210	Lasteaed-koolid	563	10	573	489	85
9212	Põhikoolid	7	0	7	6	86
9220	Gümnaasiumid	1 007	10	1 017	1021	100
9221	Täiskasvanute gümnaasiumid	8	0	8	9	113
9600	Õpilasveo eriliinid	91	0	91	86	95
9800	Muu haridus, sh. hariduse haldus	106	0	106	34	32

10	Sotsiaalne kaitse	881	6	887	862	97
10110	Haigete sotsiaalne kaitse	1	0	1	1	100
10121	Muu puuetega inimeste sotsiaalne kaitse	73	0	73	94	129
10200	Eakate sotsiaalhoolekande asutused	144	0	144	160	111
10201	Muu eakate sotsiaalne kaitse	51	1	52	35	67
10400	Laste ja noorte sotsiaalhoolekande asutused	439	1	440	419	95
10402	Muu perekondade ja laste sotsiaalne kaitse	44	4	48	50	104
10500	Töötute sotsiaalne kaitse	6	0	6	3	50
10600	Eluasemeteenused sotsiaalsetele riskirühmadele	18	0	18	17	94
10701	Riiklik toimetulekutoetus	62	0	62	43	69
10900	Muu sotsiaalne kaitse, sh. sotsiaalse kaitse haldus	43	0	43	40	93

Eelarve täitmise aruandes tulude ja kulude erinevus tulemiaruaande vastavate näitajatega tuleneb erinevast arvestuspõhimõttest. Eelarve täitmise aruanne on kassapõhine, tulemiaruanne tekkepõhine ja see ei ole võrreldav konsolideerimata aruannetega.

Raamatupidamise aastaaruande lisad

Lisa 1 Raamatupidamise aastaaruande koostamisel kasutatud arvestusmeetodid ja hindamisalused

Vinni Valla 2013 aasta konsolideerimisgrupi raamatupidamise aastaaruanne on koostatud Eesti hea raamatupidamistava ja riigieelarve seaduse kohaselt. Eesti hea raamatupidamistava tugineb rahvusvaheliselt tunnustatud arvestuse ja aruandluse põhimõtetele tuginev raamatupidamistava, mille põhinõuded on kehtestatud raamatupidamise seadusega ning mida täiendavad Raamatupidamise Toimkonna juhendid ja riigi raamatupidamise üldeeskiri.

Aruandesse hõlmatud asutuste nimekiri ja nende tähtsamad finantsnäitajad on esitatud lisa 2. Aastaaruandesse hõlmatud asutuste omavahelised nõuded, kohustused, tulud ja kulud on konsolideerimisel elimineeritud, v.a eelarve täitmise aruandes.

Raamatupidamise aastaaruanne on koostatud lähtudes soetusmaksumuse printsiibist.

Konsolideerimisgrupi raamatupidamise aastaaruanne on koostatud tuhandetes eurodes.

Varade ja kohustuste jaotus lühi- ja pikaajalisteks

Varad ja kohustused on bilansis jaotatud lühi- ja pikaajalisteks lähtudes sellest, kas vara või kohustuse eeldatav valdamine kestab kuni ühe aasta või kauem bilansikuupäevast arvestatuna.

Raha ja raha ekvivalendid

Bilansis kajastatakse rahana kassas olevat sularaha ning pankades olevaid arvelduskontode jääke ja lühiajalisi tähtajalisi deposiite. Rahavoogude aruandes kajastatakse rahavoogusid tegevusest kaudselt meetodil. Investeerimis- ja finantseerimistegevusest tulenevaid rahavoogusid kajastatakse otsemeetodil.

Maksu-, lõivu-, trahvi, muud nõuded ja ettemaksud

Maksu-, lõivu-, trahvi ja muud nõuded on bilansis kajastatud korrigeeritud soetusmaksumuse meetodil. Nõudeid ostjate vastu kajastatakse bilansis nõudeõiguse tekkimise momendist ning hinnatakse tõenäoliselt laekuvatest summast. Iga konkreetse kliendi laekumata nõudeid hinnatakse eraldi, arvestades teadaolevat informatsiooni kliendi maksevõime kohta. Ebatõenäoliselt laekuvad nõuded on bilansis tõenäoliselt laekuva summani alla hinnatud. Nõue loetakse lootusetuks, kui puuduvad igasugused võimalused nõude kogumiseks või kui selle tagasinõudmiseks tehtavad kulutused ületavad hinnanguliselt laekumisest saadaolevat tulu. Tegevjuhtkonna otsusel loetakse need nõuded lootusetuks. Lootusetud nõuded on kantud bilansist välja. Varem alla hinnatud ebatõenäoliste nõuete laekumisi kajastatakse ebatõenäoliste nõuete kulu vähenemisena.

Varud

Varudena on kajastatud hallatavate asutuste sööklates olevad toiduained ja varutud hakkepuut. Varud võetakse arvele soetusmaksumuses, mis koosneb ostuhinnast (v.a käibemaks) ja muudest soetamisega seotud otsestest kulutustest. Varude jäägi hindamisel kasutatakse kaalutud keskmise meetodit. Aruandeaasta lõpu seisuga varud inventariseeritakse ning identifitseeritakse kasutuskõlbmatud ja väheliikuvad artiklid, mille neto realiseerimismaksumus on langenud alla soetusmaksumuse. Inventuuriandmikus tehtud märkuse tulemusena hinnatakse varud vajadusel alla neto realiseerimismaksumuseni.

Osalused tütarettevõtetes

Tütarettevõtjat loetakse kontrolli all olevaks, kui aruandekohustuslane omab üle 50% tütarettevõtja hääleõiguslikest aktsiatest või osadest, on võimeline kontrollima tütarettevõtja tegevus- ja finantspoliitikat või omab õigust nimetada või tagasi kutsuda enamikku nõukogu liikmetest.

Osalusi tütarettevõtjate aktsiates ja osades kajastatakse kapitaliosaluse meetodil.

Materiaalne põhivara

„Materiaalseks põhivaraks loetakse varasid hinnangulise kasuliku tööeaga üle ühe aasta ja soetusmaksumusega alates 2 000 eurost (kuni 31.12.2010 soetatud varad alates 1 917 eurost). Varad, mille kasulik tööiga on üle ühe aasta, kuid mille soetusmaksumus on alla põhivara arvelevõtmise piirmäära, kajastatakse kuni kasutuselevõtmiseni väheväärtusliku inventarina (varudes) ja vara kasutuselevõtmise hetkel kantakse kulusse. Põhivara soetusmaksumusse arvatakse kulutused, mis on vajalikud vara kasutuselevõtmiseks, v.a põhivara soetamisega kaasnevad maksud, lõivud, laenu-, koolitus ja lähetuskulud, mis kajastatakse nende tekkimisel aruandeperioodi kuluna. Põhivara rekonstrueerimisväljaminekud, mis vastavad materiaalse põhivara definitsioonile, liidetakse põhivara maksumusele. Põhivarasid kajastatakse soetusmaksumuses, millest on maha arvatud akumulieeritud kulum ja võimalikud väärtuse langusest tulenevad allahindlused. Kulumi arvestamisel kasutatakse lineaarset meetodit. Kulumi norm määratakse igale põhivara objektile eraldi, sõltuvalt selle kasulikust tööeast

Materiaalse põhivara gruppidele on üldjuhul määratud järgmised kulumi normid:

Materiaalse põhivara grupp	Kulu normid
Maa	ei amortiseerita
Ehitised ja rajatised	2%-5%
Seadmed	20%
Sõidukid	15%
Muu inventar	20%

Materiaalsele põhivarale määratud amortisatsiooninormid vaadatakse üle, kui on ilmnunud asjaolusid, mis võivad oluliselt muuta põhivara või põhivaragrupi kasulikku eluiga. Hinnangute muutuste mõju kajastub aruandeperioodis ja järgnevatel perioodides.

Kui materiaalse põhivara objektile on tehtud selliseid parendustöid, mis tõstavad objekti võimet osaleda tulevikus majandusliku kasu loomisel, siis need kulutused lisatakse põhivara objekti soetusmaksumusele. Maad ja kunstiväärtusi, mille väärtus aja jooksul ei vähene, ei amortiseerita

Ümberhindlus

Seoses maareformi jätkumisega on ümberhindluste all kajastatud aruandeperioodil mõõdistatud ja maakatastrisse kantud maad. Samuti võetakse ümberhindlusena jätkuvalt arvele aruandeperioodil omandatud peremehetut vara, mis on saadud seoses pärijate puudumisega. Varade ümberhindamiseks kasutatakse eelisjärjekorras turuhinda. Turuhinna puudumisel kasutatakse jääkasendusmaksumuse meetodit. Maa arvelevõtmiseks kasutatakse maksustamishinda, kui turuhind pole teada.

Kapitali – ja kasutusrendid

Kapitalirendiks loetakse rendisuhet, mille puhul kõik olulised vara omandiga seonduvad riskid ja hüved kanduvad üle rentnikule. Ülejäänud rendilepinguid käsitletakse kasutusrendina. Kapitalirendi alusel renditud vara kajastatakse bilansis vara ja kohustusena renditud vara õiglase väärtuse summas. Makstavad rendimaksud jagatakse finantskuluks ja kohustuse vähendamiseks.

Finantskulud kajastatakse rendiperioodi jooksul. Kasutusrendi maksed kajastatakse rendiperioodi jooksul kuluna ühtlaselt kogu rendiperioodi jooksul isegi siis, kui lepingujärgsed rendimaksud ei ole võrdsed.

Tulude arvestus

Kogutud maksude ning loodusvarade kasutamise ja saastetasude tulu võetakse arvele tekkepõhiselt vastavalt esitatud teatistele. Lõivutulu kajastatakse lõivuga maksustatud toimingu päeval ning trahve trahvide määramise päeval. Toodete, kaupade ja põhivara müügist saadud tulu kajastatakse siis, kui kõik olulised omandiga seotud riskid on läinud üle ostjale ning müügitulu ja tehinguga seotud kulu on usaldusväärset määratav. Tulu teenuste müügist kajastatakse teenuse osutamisel, lähtudes valmidusastme meetodist. Intressitulu kajastatakse tekkepõhiselt sisemise intressimäära alusel.

Kulude arvestus

Kulusid kajastatakse tekkepõhiselt. Põhivara või varude soetamisel tasutud mittetagastatavad maksud ja lõivud, sh käibemaks, mida ei saa arvata sisendkäibemaksuks, kajastatakse soetamishetkel kuluna tulemiaruaande kirjel Muud tegevuskulud. Dividendide väljamaksmisega kaasnev tulumaks kajastatakse kuluna dividendide väljakuulutamisel.

Laenukohustused

Laenukohustused kajastatakse korrigeeritud soetusmaksumuses. Olulised lepingutasud kajastatakse laenude võtmisel laenukohustuste hulgas (miinusega) ja amortiseeritakse intressikuludesse laenuperioodi jooksul, ülejäänud lepingutasud kajastatakse laenude saamisel koheselt intressikuludes. Kapitalirendikohustused kajastatakse laenukohustustena vastavalt renditud varade kajastamise kohta antud selgitusele.

Sihtfinantseerimine

Sihtfinantseerimisena kajastatakse sihtotstarbeliselt antud ja teatud tingimustega seotud toetusi. Sihtfinantseerimist ei kajastata tuluna või kuluna enne, kui toetuse saaja on teinud kulutused, milleks sihtfinantseerimine oli ette nähtud, ning eksisteerib piisav kindlus, et sihtfinantseerimine leiab aset. Saadud sihtfinantseerimise kajastamisel rakendatakse brutomeetodit, mille järgi kajastatakse nii saadud sihtfinantseerimist kui ka selle arvel tehtud kulusid või põhivara soetust mõlemaid eraldi. Tegevuskulude sihtfinantseerimise kajastamisel lähtutakse tulude ja kulude vastavuse printsiibist ning tulu sihtfinantseerimisest kajastatakse proportsionaalselt sellega seonduvate kuludega. Sihtfinantseerimise korral põhivara soetamiseks võetakse vara bilansis arvele tema soetusmaksumuses, sihtfinantseerimise summa aga kajastatakse samal ajal kas bilansis kohustusena (gruppi kuuluvad kasumit taotlevad äriühingud) või tuluna (ülejäänud grupi üksused).

Maksude arvestus

Põhivara või varude soetamisel tasutud mittetagastatavad maksud ja lõivud (näiteks käibemaks, juhul kui ostjaks on mitte-käibemaksukohustuslane) on kajastatud soetamise hetkel kuluna ning neid ei kajastata varade soetusmaksumuse koosseisus.

Välisvaluutas toimunud tehingute kajastamine

Välisvaluutas fikseeritud tehingute kajastamisel on võetud aluseks tehingu toimumise päeval ametlikult kehtinud Euroopa Keskpannga valuutakursid. Välisvaluutas fikseeritud monetaarsed finantsvarad ja –kohustused on bilansipäeva seisuga ümber hinnatud eurodesse bilansipäeval

ametlikult kehtinud Euroopa Keskpanga valuutakursside alusel. Välisvaluutatehingutest ning varade ja kohustuste ümberhindamisest saadud kasumid ja kahjumid on kajastatud tulemiaruanDES.

Eelarve täitmise aruanne

Eelarve täitmise aruanne on koostatud Vinni Vallavalitsuse kohta (konsolideerimata) kassapõhiselt, mistõttu selle andmeid ei ole võimalik võrrelda tekkepõhistes konsolideerimata aruannetes kajastatud andmetega. Lisaks kassapõhisest printsiibist tulenevatele ajalistele erinevustele on selles kasutusel veel järgmised olulised erinevad arvestuspõhimõtted:

- 1) põhivara soetamisel tasutud summad kajastatakse eelarve täitmisel kuluna ning põhivara müügist laekunud summad tuluna, amortisatsiooni ja muid põhivaradega tehtud mitterahalisi tehinguid eelarve täitmise aruanDES ei kajastata;
- 2) kaupade ja teenuste ning põhivarade soetamisel lisanduv käibemaks, mida ei saa arvata sisendkäibemaksuks, on eelarve täitmise aruanDES kajastatud vastavate kaupade, teenuste ja põhivara soetamise kuluna (tekkepõhises aruanDES eraldi tulemiaruanDE real Muud tegevuskulud).

Seotud osapooled

Seotud osapoolteks on Vinni valla volikogu ja valitsuse liikmed ning asutuste juhid, kellele on antud õigus iseseisvalt lepinguid sõlmida, konsolideerimisgruppi kuuluvate sihtasutuste, mittetulundusühingute ja äriühingute nõukogude ja juhatuste liikmed, kõigi eelpool loetletud tegev- ja kõrgema juhtkonna liikmete lähedased pereliikmed, samuti ka nende valitseva ja olulise mõju all olevad sihtasutused, mittetulundusühingud ja äriühingud.

Lisa 2. Konsolideeritud asutused

	TulemiaruanDE näitajad aasta kohta			Bilansi näitajad aasta lõpu seisuga		
	2012	Tegevus tulud	Tegevus kulud	Finants tulud-ja kulud	Varad	Kohustused
Vinni Vallavalitsus	6 633	4 837	38	9 298	2 478	6 820
OÜ Roela Soojus	89	95	0	41	14	27
AS Vinni						
Spordikompleks	641	702	46	2 180	1 154	1 026
Elimineerimised	-148	-148	0	-1 101	-582	-519
Vinni vald kokku	7 215	5 486	84	10 418	3 064	7 354
	2013					
Vinni Vallavalitsus	5 617	5 078	30	9 520	2 183	7 337
OÜ Roela Soojus	89	95	0	33	11	22
AS Vinni						
Spordikompleks	598	704	38	2 027	996	1 031
Elimineerimised	-98	-98	0	-1 201	-532	-669
Vinni vald kokku	6 206	5 779	68	10 379	2 658	7 721

Lisa 3. Raha ja raha ekvivalendid

	31.12.2013	31.12.2012
Raha arvelduskontodel pangas	91	68
Sularaha kassas	1	1
Üleöö deposiidid pankades	77	103
Raha ja raha ekvivalendid kokku	169	172

Lisa 4 Maksunõuded, maksutulud ja maksuvõlad

a) maksunõuded ja maksutulud

	Lühiajalised nõuded		Aruandeperioodil		Lühiajalised nõuded
	31.12.2013	arvestatud	laekunud	31.12.2012	
Üksikisiku tulumaks	226	2 143	2 129	211	
maamaks	1	232	233	2	
Kokku maksud	227	2 375	2 362	213	
Loodusressursid	3	26	26	2	
Kokku	230	2 401	2 388	215	

Üksikisiku tulu- ja maamaksu kogub ja kannab edasi Maksu- ja Tolliamet. Aruandeperioodi lõpuks deklareeritud kuid üle kandmata maksutulu on kajastatud vastavalt Maksu- ja Tolliameti teatisele.

Vee-erikasutustasu, saastetasu ja kaevandamisõiguse tasu kogub alates 2013 aastast Rahandusministeerium. Aruandeperioodi tasud kajastatakse vastavalt Maksu- ja Tolliameti teatisele

Olulisema osa Vinni valla maksutulust moodustab füüsilise isiku tulumaks (90 %), mille kasv võrreldes 2012.aastaga on 83 978 eurot ehk 4 protsenti.

b) maksuvõlad

	31.12.2013	31.12.2012
Sotsiaalmaks	87	75
Üksikisiku tulumaks	44	34
Töötuskindlustusmakse kohustus	7	8
Kogumispensioni maksete kohustus	3	3
Käibemaks	2	6
Maksuvõlgadelt arvestatud intressikohustus	0	3
Loodusressursside ja saastetasud	0	1
Kokku	143	130

Lisa 5 Nõuded ja ettemaksed

	31.12.2013	31.12.2012
Nõuded ostjate vastu	57	74
Ebatõenäoliselt laekuvad nõuded	-7	-7
Kokku nõuded ostjate vastu	50	67
Maksude ettemaks	7	130
Kulude ettemaksed töövõtjatele	0	1
Saamata sihtfinantseerimine	17	186
Muud ettemakstud tulevaste perioodide kulud	1	26
Kokku nõuded ja ettemaksed	75	410

Lisa 6 Varud

	31.12.2013	31.12.2012
Toiduladu	2	2
Muud kaubad	4	2
Kokku varud	6	4

Varudena on kajastatud toiduvarud 3 lasteaia kokku summas 2 tuhat eurot ja muud kaubad summas 4 tuhat eurot on OÜ Roela Soojus küttematerjalide jääk. Toiduainete varud kantakse soetamise hetkel aruande perioodi kuludesse.

Lisa 7 Materiaalne põhivara

	Maa	Ehitised ja rajatised	Masinad ja seadmed	Muu põhivara	Lõpetamata ehitus	Kokku
2013						
Soetusmaksumus 31.12.2012	153	9 493	554	215	2 065	12 480
Soetused ja parendused	0	2 796	26	0	-2 065	757
Ümberhindlus	8	0	0	0	0	8
Allahindlus/ Maha kandmine	0	0	-9	0	0	-9
Müük	-4	-7	0	0	0	-11
Soetusmaksumus 31.12.2013	157	12 282	571	215	0	13 225
Akumuleeritud kulum 31.12.2012	0	-2 385	-410	-66	0	-2 861
Arvestatud amortisatsioon	0	-387	-52	-26	0	-465
Akumuleeritud kulum 31.12.2013	0	-2 772	-462	-92	0	-3 326
Jääkmaksumus 31.12.2012	153	7 108	144	148	2 065	9 618
Jääkmaksumus 31.12.2013	157	9 510	109	123	0	9 899

2012

Soetusmaksumus 31.12.2011	146	9 519	485	236	0	10 386
Soetused ja parendused	0	0	11		2 065	2 076
Ümberhindlus	12	0	0	0	0	12
Allahindlus/ Maha kandmine	0	-21	-59	-22	0	-102
Müük	-5	-5	0	0	0	-10
Sihtfinantseerimine/tasuta saadud	0	0	117	0	0	117
Soetusmaksumus 31.12.2012	153	9 493	554	214	2 065	12 479
Akumuleeritud kulum 31.12.2011	0	-2 027	-421	-54	0	-2 502
Arvestatud amortisatsioon	0	-376	-47	-35	0	-458
Akumuleeritud kulum 31.12.2012	0	-2 385	-410	-66	0	-2 861
Jääkmaksumus 31.12.2011	146	7 492	64	182	0	7 884
Jääkmaksumus 31.12.2012	153	7 108	144	148	2065	9 618

Aruandeaastal võeti ümberhindlusena arvele varem maakatastrisse kandmata maad summas 8 tuhat eurot, mis hinnati maa maksustamishinnas.

Kapitalirendi tingimustel renditud vara:

Renditav vara	Soetusmaksumus		Jääkmaksumus	
	2013	2012	2013	2012
Masinad ja seadmed	14	14	7	7
Muu materiaalne põhivara	55	55	31	31
Kapitalirent kokku	69	69	38	38

Renditav vara	lühiajaline	Kohustus pikaajaline	Makse tähtaeg	Intressi-	Alus-
				määr	valuuta
Muu materiaalne põhivara	15	23	28.06.2016	3,2% *	EUR
Kapitalirent kokku	15	23			

* + 6 kuu Euribor

Lisa 8 Laenukohustused

Tähtaeg (aastat)	kuni1	1-2	2-3	3-4	4-5	üle 5	Kokku
Pangalaenu	352	287	259	206	218	615	1 937
Kapitalirent	15	15	8	0	0	0	38
Jääk seisuga 31.12.2013	367	302	267	206	218	615	1 975
Pangalaenu	325	329	278	244	186	668	2 030
Kapitalirent	18	4	4	2	0	0	28
Jääk seisuga 31.12.2012	343	333	282	246	186	668	2 058

Informatsioon laenulepingute kaupa:

Laenu andja	Lõpp-tähtaeg	Intressi-määr (%)	Alus-valuuta	Jääk		Intressikulu	
				31.12.2013	31.12.2012	2013	2012
DNB Nord Pank	28.08.2023	3,387	EUR	744	866	39	47
AS SEB	20.11.2021	1,6	EUR	150	0	1	0
SA KIK	27.08.2020	1,2	EUR	371	310	4	2
AS Swedbank	29.12.2019	3,5	EUR	342	392	14	18
AS Swedbank	7.10.2016	2,2	EUR	235	321	7	12
AS Swedbank	27.03.2015	1,7	EEK	95	169	3	6
KOKKU				1 937	2 058	68	85

AS Vinni Spordikompleksi poolt võetud laen on tagatud hüpoteegiga ettevõtte bilansis olevale kinnistule maksumusega 1,7 miljonit eurot. Vinni valla laenu on tagatud eelarvega. OÜ Roela Soojus laenu ei ole võtnud. 2013 aastal võttis Vinni Vallavalitsus laenu 211 tuhat eurot ja AS Vinni Spordikompleks 6 tuhat eurot, tagasi maksti laenu ja liisinguid võlausaldajatele 343 tuhat eurot.

Lisa 9 Muud kohustused

	2013	2012
Ette saadud sihtfinantseerimised	9	22
Ette saadud kaevandustasud	6	0
Ette saadud põhivara müük	5	8
Intressivõlad	2	1
Kohustused kohtutäiturile	1	3
Tagatistasud	0	3
Muud ettemaksud	0	2
Kokku muud kohustused	23	39

Lisa 10 Saadud toetused

	2013	2012
a) Saadud sihtfinantseerimine põhivara soetamiseks		
Keskkonnainvesteeringute Keskus-Vinni Pajusti Gümnaasium - puidupuruimur	19	0
Ettevõtluse Arendamise SA-kergliiklustee	182	105
Keskkonnainvesteeringute Keskus-veeprojekt	446	1 653
Kultuuriministeerium-Liikumise ja tervisekeskus	0	20
Sotsiaalministeerium-elektriautod	0	117
Kokku tulemiaruanDES kajastatud sihtfinantseerimine põhivara soetuseks	647	1 895
b) Saadud sihtfinantseerimine tegevuskuludeks		
Majandus- ja Kommunikatsiooniministeeriumilt -teede renoveerimine	269	182
Eesti Kooriühing-laulupeo toetus	1	0
Rakvere Linnavalitsus- raamatud raamatukogudele	8	8
Rahandusministeerium- õppelaenude kustutamine	12	13
Keskkonnainvesteeringute Keskus- ohtlike jäätmete vedu, Vetiku tiigid	33	46
Keskkonnainvesteeringute Keskus-veevarustuse projektid	99	0
Eraisikute ja ettevõtete annetused Vinni Perekodule	6	2
Eraisikute ja ettevõtete annetused Roela kooli raamatu trükkimine	4	0
PRIA – koolipiima toetus	8	8
Lääne Viru maavalitsus – projektide toetused Ujumise algõpe, noorte projekt, suitsuvaba klassi toetus, lastehoiuteenuse eest, laulupeo transport	4	7
Kultuuriministeerium- erinevad projektitoetused	2	0
Päästeamet- toetus päästekomandodele	0	3
Töötukassa- töötute juhendamise tasud	1	1
Eesti Memento Liit-Tööpataljonlaste ühingu toetus	2	1
Kaitseministeerium - Vinni Pajusti Gümnaasium-riigikaitselaager	1	0
Siseministeerium-Vinni lasteaed-mänguväljak	3	0
AS Viimsi Keevitus- veeprojekti kompensatsioon	0	28
KREDEX- elektriautode laadimispunktid	0	7
Kokku tulemiaruanDES kajastatud sihtfinantseerimine tegevuskuludeks	453	306
c) Saadud muud toetused (mittesihotstarbeline toetus)	1 361	1 384
Kokku tulemiaruanDES kajastatud saadud toetused	2 461	3 585
Saadud muud toetused e. tasandus- ja toetusfondist eraldati vahendeid järgmisteks tegevusteks:	2013	2012
tasandusfond	513	543
hariduskulude katmiseks	775	739
sotsiaaltoetuste ja -teenuste korraldamiseks ja arendamiseks	73	102
Kokku	1 361	1 384

Lisa 11 Teenuse müük

	2013	2012
Tulud spordi- ja puhke alasest tegevusest-	534	519
Tulu sotsiaalalalasest tegevusest	488	507
Tulud haridusalasest tegevusest	177	166
Elamu – ja kommunaaltegevus	62	68
Üüri ja renditulud	49	44
Tulud korraaitsest	19	9
Riigilõivud	8	14
Muud tulud	0	0
Tulu kultuuri- ja kunstialasest tegevusest	1	1
Kokku kaupade ja teenuste müük	1 338	1 328

Lisa 12 Muud tulud

	2013	2012
Kasum materiaalse põhivara müügist	6	-10
Vee erikasutustasud	13	9
Muud (ebatavalised tulud) tulud	4	8
Kaevandamistasu	9	7
Saastetasud	0	4
Kokku muud tulud	32	18

Lisa 13 Majanduskulud

	2013	2012
Kinnistute, hoonete ja ruumide halduskulud	845	722
Toiduained ja toitlusteenused	251	238
Rajatiste majandamiskulud	210	205
Sõidukite ülalpidamiskulud	120	137
Õppevahendite ja hariduse kohatasu kulud	141	135
Administreerimiskulud	86	76
Sotsiaalabi teenused	68	53
Inventari kulud	51	42
Kultuuri- ja vabaaja sisustamise kulud	27	29
Koolitus ja lähetuskulud	20	27
Info- ja kommunikatsioonitehnoloogia kulud	13	11
Ravimid ja hügieenitarbed	11	10
Muud mitmesugused majanduskulud	2	3
Vormiriietus	10	4
	1 855	1 692

Majanduskulude jaotus tegevusalade lõikes on esitatud lisas 17

Lisa 14 Tööjõukulud

Tegevusvaldkond	2013		2012	
	Töötajate arv	Töötasukulud	Töötajate arv	Töötasukulud
Haridus	162,12	1 184	163,04	1 077
Vabaaeg, kultuur ja religioon	34,14	264	40,59	260
Sotsiaalne kaitse	47,82	296	47,32	295
Vallavalitsus	11	107	13,2	120
Majandus	8,25	88	9,5	90
Elamu- ja kommunaalmajandus	9,75	84	8,35	81
Volikogu	1,3	13	1,5	17
Avalik kord	1,5	21	1,5	21
Kokku töötajate arv ja töötasukulud	275,88	2 057	285	1 961

Töötajate arvuna on esitatud keskmine töötajate arv taandatuna täistööajale. Ajutiste töölepingute korral ei ole töötajate arvu leitud. Ajutiste lepingute alusel arvestatud töötasukulud moodustasid aruandeperioodil 60 tuhat eurot ja võrreldaval perioodil 67 tuhat eurot.

Töötasukuludesse on arvestatud lisaks töötasudele, lisatasudele, preemiatele ja haigushüvitistele ka arvestuslikud puhkustasude summad. Arvestuslik puhkusetasudekohustus leitakse tekkepõhiselt aruandeperioodi lõpus kasutamata puhkustasude summamana. Puhkustasukohustuste summa on aruande perioodil vähenenud 4 tuhande euro võrra.

Erisoodustused	2013	2012
Õppelaenude kustutamine	7	8
Kokku erisoodustused	7	8
Maksud ja sotsiaalkindlustusmaksed		
Sotsiaalmaks töötasudelt	677	649
Töötuskindlustusmaksed	20	24
Tulumaks erisoodustustelt	2	2
Sotsiaalmaks erisoodustustelt	3	4
Kokku maksud ja sotsiaalkindlustusmaksed	702	679
Kokku tööjõukulud	2 766	2 648

Erisoodustuskulud on õppelaenude põhiosa kustutamiseks tehtud kulud. Õppelaene kustutatakse vastavalt seadusele, vallale eraldatakse selleks vahendid Rahandusministeeriumist. Õppelaene kustutati keskmiselt 18 isikul.

Tööjõukulude jaotus tegevusalade lõikes on esitatud lisa 17

Lisa 15 Maksu- ja lõivukulud

	2013	2012
Käibemaksukulu kaupade ja teenuste, sh. põhivara soetustelt	270	264
Trahvid	6	0
Maksuvõlalt arvestatud intressid	4	0
Kulu ebatõenäoliselt laekuvaks hinnatud nõuetest	2	6
Saastetasu	5	0
Lõivukulu	0	0
Ettevõtte tulumaks	1	0
Kokku	288	270

Maksu- ja Lõivukulude jaotus tegevusvaldkondade järgi on esitatud lisas 17

Lisa 16 Antud toetused

	2013	2012
a) sotsiaaltoetused		
Õppetoetused	50	51
Toimetulekutoetused	41	62
Peretoetused	41	36
Toetused puudega inimestele	45	61
Muud sotsiaaltoetused	80	45
Kokku sotsiaaltoetused	257	255
b) Tegevuskulude sihtfinantseerimine		
MTÜ Vinni Valla Noored	21	18
MTÜ Roela Noortemaja	11	10
MTÜ Vinni Spordiklubi Tammed	3	3
MTÜ Alpi Suusaklubi	0	2
MTÜ Kadila Naisselts	1	7
MTÜ Johanna	6	5
MTÜ Spordiklubi Sakura	3	3
MTÜ Liikumise ja Tervise Selts	4	28
Eesti Evangeelne Luterlik Kirik -V-Jaagupi kirik	1	0
Lääne Viru Omavalitsuste Liit- haridusüritused	1	3
Lääne Viru Omavalitsuste Liit- sotsiaaltransport	0	1
Lääne Virumaa Spordiliit-maakondlik spordiüritus	0	1
Rakvere Vallavalitsus- Tõrma kalmistu korrashoid	0	1
Ühekordsed toetused MTÜ-le, eraisikutele ja ühingutele	24	16
Kokku tegevuskulude sihtfinantseerimine	75	98
c) liikmemaksud		
MTÜ Roela Rahvamaja	38	38
Lääne Viru Omavalitsuse Liit	7	7
MTÜ Eesti Maaomavalitsuste Liit	5	4
MTÜ Rakvere Haigla	1	1
MTÜ Partnerid	1	1
Kokku liikmemaksud	52	51

d) muud toetused		
AS Rakvere Haigla	9	5
Lääne Virumaa Puuetega Inimeste Koda	2	1
MTÜ Vinni Vaba Aja Keskus	0	2
MTÜ Vinni Spordiklubi Tammed	0	1
MTÜ Idamaise Kultuuri Selts Alima	0	1
MTÜ Eesti Sumoliit	1	3
Kokku muud toetused	12	13
Kokku toetused	396	417

Antud toetuste jaotus tegevusvaldkondade järgi on esitatud lisas 17

Lisa 17 Tegevuskulude jaotus tegevusalade järgi

Tegevusala	Tööjõukulud		Majandamis- kulud		Antud toetused	
	2013	2012	2013	2012	2013	2012
Haridus	1 594	1 458	563	535	49	54
Vaba aeg, kultuur, religioon	352	349	462	438	94	95
Majandus	117	120	259	252	3	7
Sotsiaalne kaitse	398	400	217	211	217	213
Üldised valitsussektori teenused	164	184	67	69	11	11
Elamu- ja kommunaalmajandus	113	109	202	152	4	1
Keskkonnakaitse	0	0	76	12	0	1
Tervishoid	0	0	0	17	18	35
Avalik kord ja julgeolek	28	28	9	6	0	0
Kokku tegevuskulud	2 766	2 648	1 855	1 692	396	417

Tegevusala	Maksu-ja lõivukulud		Põhivara amortisatsioon		Kokku	
	2013	2012	2013	2012	2013	2012
Haridus	102	99	89	91	2 397	2 237
Vaba aeg, kultuur, religioon	67	56	99	107	1 074	1 045
Majandus	43	40	102	102	524	521
Sotsiaalne kaitse	28	29	97	81	957	934
Üldised valitsussektori teenused	12	18	2	3	256	285
Elamu- ja kommunaalmajandus	28	22	40	36	387	282
Keskkonnakaitse	7	2	45	38	128	53
Tervishoid	0	3	0	0	18	55
Avalik kord ja julgeolek	1	1	0	0	38	35
Kokku tegevuskulud	288	270	474	458	5 779	5 485

Lisa 18 Tehingud seotud osapooltega

Osapooli loetakse seotuks juhul, kui üks osapool omab kas kontrolli teise osapoole üle või olulist mõju teise osapoole majanduslikele otsustele. Antud lisas loetakse seotud osapoolteks vallavalitsuse ja vallavolikogu liikmed, asutuste juhid ning valitseva mõju all olevate sihtasutuste ja äriühingute juhatuste ning nõukogude liikmed.

Turuhinnast erinevad hinnad:

	Antud toetust		Tulud	
	2013	2012	2013	2012
MTÜ Roela Kodukant	0,5	0	3	0
MTÜ Vinni Vaba Aja Keskus	2	2	0	0
MTÜ Viru Jaagupi Selts	0	0	0	2
MTÜ Vinni Valla Noored	21	19	0	0
MTÜ Vinni Spordiklubi Tammed	3	3	0,5	0
MTÜ Kadila Naisselts	1	7	0	0
MTÜ Pajusti Vaba Aja Keskus	0	1	0	0
KOKKU	27,5	32	3,5	2

Seotud osapoolte vastu olevaid nõudeid ei ole alla hinnatud

Seotud osapooled, kellega ei ole konsolideerimisgrupp teinud turuhinnast erinevaid tehinguid:

AS Rakvere Haigla	OÜ Voore Mõis
KÜ Vinni Tiigi 7	Lääne Virumaa Haridusjuhtide Liit
OÜ Voore Farm	KÜ Roela Mets
OÜ Kupna Mõis	KÜ Vinni Torn
OÜ Fixum Service	KÜ Müüri
OÜ Olt ja KO	MTÜ Rakvere Haigla
OÜ Lõnga Liisud	MTÜ Lääne Viru Jäätmekeskus
OÜ Küti Mõis	MTÜ Kadila Naisselts
OÜ Kulina Mõis	MTÜ Roela Kodukant
OÜ T.A Bussid	MTÜ Partnerid

	Konsolideerimisgrupi tegev- ja kõrgema juhtkonna keskmine arv (taandatuna täistööajale)		Tasude kogusumma (tuhandetes eurodes)	
	2013	2012	2013	2012
Volikogu liikmed	1,3	1,5	7	3
Vallavalitsuse liikmed	1,0	1,0	2	2
Asutuste juhid	15,7	17,5	146	149
Juhatuste liikmed	2,0	2,0	26	35
KOKKU	20,0	22,0	181	189

Ülaltoodud tasud on arvestatud ilma sotsiaalmaksu ja töötuskindlustusmakseteta, kuid nende hulka on arvatud kõik töötasud ja hüvitised. Muid täiendavaid soodustusi pole tegevjuhtkonna ega kõrgema juhtkonna liikmetele aruandeaastal arvestatud.

Lisa 19 Vinni valla konsolideerimata aruanded

Lisa 19.1 . Bilanss

VARAD	31.12.2013	31.12.2012
KÄIBEVARA		
Raha	157	159
Nõuded ja ettemaksed		
Nõuded ostjate vastu	37	37
Maksude ettemaksed ja tagasinõuded	230	215
Muud lühiajalised nõuded	18	186
Ettemaksed	15	155
Varud	2	2
KÄIBEVARA KOKKU	459	754
PÕHIVARA		
Osalused tütarettevõtjates	668	518
Materiaalne põhivara	8 393	8 026
PÕHIVARA KOKKU	9 061	8 544
VARAD KOKKU	9 520	9 298
KOHUSTUSED JA NETOVARA		
LÜHIAJALISED KOHUSTUSED		
Lühiajaline laenukohustus	265	207
Võlad ja ettemaksed		
Võlad tarnijatele	88	334
Võlad töövõtjatele	243	251
Maksuvõlad	125	97
Sihtfinantseerimine	64	64
Saadud ettemaksed ja muud kohustused	23	30
LÜHIAJALISED KOHUSTUSED KOKKU	808	983
PIKAAJALISED KOHUSTUSED		
Toetuste kohustus	447	511
Pikaajalised laenukohustused	928	984
PIKAAJALISED KOHUSTUSED KOKKU	1 375	1 495
KOHUSTUSED KOKKU	2 183	2 478
NETOVARA		
Akumuleeritud ülejääk	6 828	5 062
Aruandeaasta kasum (kahjum)	509	1 758
NETOVARA KOKKU	7 337	6 820
KOHUSTUSED JA NETOVARA KOKKU	9 520	9 298

Lisa 19.2. Tulemiaruanne

	2013	2012
Tegevustulud		
Maksud	2 376	2 284
Saadud toetused	2 461	3 585
Kaupade ja teenuste müük	752	753
Muud tulud	29	10
Tegevustulud kokku	5 618	6 632
 Tegevuskulud		
Tööjõu kulud	-2 489	-2 381
Majandamiskulud	-1 477	-1 314
Antud toetused	-456	-533
Maksu- ja lõivukulud	-276	-238
Põhivara kulum ja väärtuse langus	-381	-370
Tegevuskulud kokku	-5 079	-4 836
 TEGEVUSTULEM	539	1 796
 Finantstulud ja –kulud		
Intressikulud	-30	-38
Kokku finantstulud ja –kulud	-30	-38
ARUANDEAASTA TULEM	509	1 758

Lisa 19.3. Rahavoogude aruanne

	2013	2012
Rahavood põhitegevusest		
Aruandeperioodi tegevustulem	539	1 796
Korrigeerimised:		
Põhivara amortisatsioon ja ümberhindluskulum ja väärtuse langus	381	364
Käibemaksukulu põhivara soetusel	43	22
Antud sihtfinantseerimine	38	64
Saadud põhivara sihtfinantseerimine	-647	-1 859
Kasum (kahjum) põhivara müügist	-7	10
Kokku korrigeeritud tegevustulem	347	397
Käibevarade netomuutus	293	-345
Kohustuste netomuutus	-11	123
Kokku rahavood põhitegevusest	629	175
 Rahavood investeerimistegevusest		
Materiaalse põhivara soetus	-1 012	-1 945
Materiaalse põhivara müük	14	12
Makstud sihtfinantseerimine põhivara soetuseks	-102	0
Tasutud osaluste soetused	-150	0
Laekunud sihtfinantseerimist põhivara soetuseks	647	1 859
Kokku rahavood investeerimistegevusest	-603	-74
 Rahavood finantseerimistegevusest		
Laenude võtmine	211	310
Laenude tagasimaksud	-209	-267
Makstud intressid	-30	-37
Kokku rahavood finantseerimistegevusest	-28	6
 RAHAVOOD KOKKU	-2	-107
 Raha ja raha ekvivalendid perioodi alguses	159	266
Raha ja raha ekvivalentide muutus	-2	-107
Raha ja raha ekvivalendid perioodi lõpuks	157	159

Lisa 19.4 Netovara muutuste aruanne

	Akumuleeritud tulem	Kokku
Saldo 31.12.2010	4 290	4 290
Põhivara ümberhindlus	1	1
Aruandeaasta tulem	557	557
Saldo 31.12.2011	4 848	4 848
Põhivara ümberhindlus	12	12
Aruandeaasta tulem	1 758	1 758
Arvestuspõhimõtte muutus	202	202
Saldo 31.12.2012	6 820	6 820
Põhivara ümberhindlus	8	8
Aruandeaasta tulem	509	509
Saldo 31.12.2013	7 337	7 337

Lisa 19.5. Eelarve täitmise aruanne

Vinni Vallavalitsuse 2013 aasta eelarve võeti vastu volikogu poolt 28 veebruaril 2013 aastal, aasta jooksul koostati üks lisaeelarve.

Vinni valla eelarvesse laekus aastaga tulu 5,1 miljonit eurot ehk 100% aastaks plaanitud. Kulused tehti 4,5 miljonit eurot ehk 99% kavandatud. 2013 aasta valla eelarve põhitegevuse tulem 535 tuhat eurot.

Tulusid laekus eelarvesse aastaga 5,1 miljonit eurot. Maksutulused laekus 2,4 miljonit eurot ja mittemaksulisi tuluseid 2,7 miljonit eurot. Laekunud maksutulud moodustavad 47% ning mittemaksulised tulud 53% eelarve laekunud tuludest. Mittemaksulised tulud on eelkõige saadud toetused tasandusfondist, toetused tegevuskuludeks, aga muu hulgas ka tulud kaupade ja teenuste müügist ja muud tegevuskulud.

Suurim maksutulude füüsilise isiku tulumaksu laekus aastaga 2,1 miljonit eurot, mis on planeeritud laekumisest 1 % võrra väiksem ehk 31 010 eurot, samas maamaksu laekus plaanitud enam 16 567 eurot. Toetusi laekus aastaga 1,99 miljonit eurot, mis on planeeritud 1% võrra enam, need on sihtotstarbelised projekti rahad summas 22 569, Memento, annetused lastekodule, keskkonnaprojektid jne. Võrreldes möödunud aastaga laekus tulused eelarvesse 113 tuhat eurot ehk 2% enam. Eelmise aastaga võrreldes on maksutulused laekunud 95 tuhat eurot rohkem, samas kaupade ja teenuste müügist saadav tulu on 15 tuhande euro võrra vähenenud ja saadavad toetused 24 tuhande euro võrra suurenenud. Suurenenud on võrreldes eelmise aastaga laekumine maavarade ja vee erikasutustasude osas

Kulusid tehti 2013 aastal 4,5 miljoni euro ulatuses ehk 99% plaanitud. Suurimad kulud olid personalikulud 2,5 miljonit eurot ja majanduskulud 1,6 miljonit eurot. Eelmise aastaga võrreldes on kulud kasvanud 5% võrra.

Personalikulude kasv on seotud pedagoogiliste tasude suurenemisega ja alampalga kasvuga. Majanduskuludest on suurima kasvuga elektrienergia kasv 16%, toidukaupade kasv 4%.

Eelarve tegevusaladest suurim kasutaja on haridus 2 277 tuhat eurot mis on 40% eelarve mahust, sotsiaalne kaitse 862 tuhat eurot ja 15% eelarvest, elamu- ja kommunaalmajandus summas 1 135

tuhat eurot ja 20% eelarvest, vabaaeg, kultuur ja religioon on püsivalt 12-13% piires rahade kasutusega eelarvest, valitsemisele kulub 5% eelarvest ja majandusele ja keskkonnale 7% eelarvest.

Investeeringustegevus aastaga oli 538 tuhat eurot. Varade müügist laekus 19 tuhat eurot. Suurim investeering on seotud vee ja kanalisatsioonitrasside projektiga, tänaseks on projekt lõpetatud. Keskkonnainvesteeringute Keskus on vallale üle kandnud 798 tuhat eurot. Vald on üle kandnud investeeringustoetust Vinni Spordikompleksile 150 tuhat eurot ja tegevustoetust 124 tuhat eurot. Ettevõtluse Arendamise SA kaudu finantseeritud kergliiklustee ehituseks kulus 237 tuhat eurot.

Finantseerimistegevus aasta lõpuks on 2 tuhat eurot ja sisaldab valla poolt tasutud pangalaenude summat 209 tuhat eurot, uute laenude laekumist 211 tuhat eurot, eelmisel aastal vormistatud omafinantseerimise katteks võetud laen KIK-lt 61 tuhat eurot ja 150 tuhat eurot laekus SEB pangalt Vinni Spordikompleksi investeeringuks.

Likviidseid finantsvarasid ehk deposiite jäi aasta lõpuks 157 tuhat eurot.

Tegevusvaldkonniti on eelarve täitmise tulemus mõjutatud ka reservfondis eraldatud summade võrra. Volikogu poolt kinnitatud reservfond summas 56 tuhat eurot jagunes tegevusalade lõikes alljärgnevalt:

	Tegevusala kood	
AS Vinni Spordikompleks-kaeve- ja kanalisatsioonitööd	8102	8
AS Vinni Spordikompleks-maakütte paigaldus	8102	6
AS Vinni Spordikompleks-tegevustoetus	8102	20
Keskkonnakaitse-Piira oja kraavide puhastus	5600	2
Elamu - ja kommunaalmajanduse -tormikahjud, remondi tööd	6605	19
Elamu - ja kommunaalmajanduse -kanalisatsiooni tööd	6605	1
Kokku		56

Reservfondi jääk aasta lõpuks 0 eurot.

Allkirjad 2013 aasta konsolideerimisgrupi majandusaasta aruandele

Konsolideerimisgrupi majandusaasta aruande on koostanud Vinni Vallavalitsus. Aruande juurde kuulub sõltumatu vandeaudiitori aruanne ning Vinni Vallavalitsuse otsus aruande heakskiitmise kohta.

/allkirjastatud digitaalselt/ 02.05.2014

Toomas Väinaste
vallavanem

SÕLTUMATU VANDEAUDIITORI ARUANNE

Vinni Vallavolikogule

Oleme auditeerinud Vinni Valla konsolideerimisgrupi raamatupidamise aastaaruannet, mis sisaldab bilanssi seisuga 31.12.2013 tulemiaruanne, netovara muutuste aruannet, rahavoogude aruannet ja eelarve täitmise aruannet eeltoodud kuupäeval lõppenud majandusaasta kohta, aastaaruande koostamisel kasutatud oluliste arvestuspõhimõtete kokkuvõtet ning muid selgitavaid lisasid. Auditeeritud raamatupidamise aastaaruanne, mis on toodud lehekülgedel 19 kuni 44, on kaasatud käesolevale aruandele.

Juhtkonna kohustus raamatupidamisaruannete osas

Juhtkond vastutab raamatupidamise aastaaruande koostamise ja õiglase esitamise eest kooskõlas Eesti hea raamatupidamistavaga ning sellise sisekontrolli eest, mida juhtkond peab vajalikuks, et võimaldada pettusest või veast tuleneva olulise väärkajastamiseta raamatupidamise aastaaruande koostamist.

Vandeauditiitori kohustus

Meie kohustuseks on avaldada oma auditi põhjal arvamust selle raamatupidamise aastaaruande kohta. Viisime oma auditi läbi kooskõlas rahvusvaheliste auditeerimisstandarditega (Eesti). Nende standardite kohaselt on nõutav, et oleme kooskõlas eetikanõuetega ning planeerime ja viime auditi läbi omandamiseks põhjendatud kindluse selle kohta, kas raamatupidamise aastaaruanne on olulise väärkajastamiseta.

Audit hõlmab raamatupidamise aastaaruandes esitatud arvnaõtjate ja avalikustatud informatsiooni kohta auditi tõendusmaterjali hankimiseks vajalike protseduuride läbiviimist. Valitud protseduurid sõltuvad vandeauditiitori otsustustest, sealhulgas hinnangust riskidele, et raamatupidamise aastaaruanne võib sisaldada pettustest või vigadest tulenevaid olulisi väärkajastamisi. Nende riskihinnangute tegemisel võtab vandeauditiitor arvesse sisekontrolli, mis on relevantne majandusüksuse raamatupidamise aastaaruande koostamisel ja õiglasel kajastamisel, kavandamiseks antud tingimustes asjakohaseid auditiprotseduure, kuid mitte arvamuse avaldamise eesmärgil majandusüksuse sisekontrolli tulemuslikkuse kohta. Audit hõlmab samuti juhtkonna poolt kasutatud arvestuspoliitika asjakohasuse ja tehtud arvestushinnangute põhjendatuse ning ka raamatupidamise aastaaruande üldise esitusviisi hindamist.

Usume, et auditi tõendusmaterjal, mille oleme hankinud, on piisav ja asjakohane aluse andmiseks meie auditiarvamusele.

Arvamus

Meie arvates kajastab kaasatud konsolideeritud raamatupidamise aastaaruanne kõigis olulistest osades õiglaselt Vinni Valla finantsseisundit seisuga 31.12.2013 ning sellel kuupäeval lõppenud majandusaasta finantstulemust, rahavoogusid ja eelarve täitmist kooskõlas Eesti hea raamatupidamistavaga.

/allkirjastatud digitaalselt/

Vello Mettis
Vandeauditiitori number 340
BDO Eesti AS
Audiitorettevõtja tegevusloa number 1
Uus-Sadama 21, 10120 Tallinn
2.05.2014